


Budapest XV. Kerületi Károly Róbert
Általános Iskola



**Helyi tanterv
1-4. évfolyam**

Tartalomjegyzék alsós helyi tanterv

Magyar nyelv és irodalom	2
Matematika	99
Etika	203
Környezetismeret	220
Ének-Zene	252
Vizuális kultúra	280
Technika és tervezés	354
Testnevelés	344
Digitális kultúra	415

Magyar nyelv és irodalom

Magyar nyelv és irodalom

A magyar nemzeti kultúra alapja a magyar nyelv. Nyelvünk és kultúránk, benne irodalmunk a nemzeti identitásunk megteremtői, őrzői és alakítói. Az oktatásban a magyar nyelv és irodalom tantárgynak ezért kulcsszerepe van: ismereteket ad, készségeket, képességeket, gondolkodást fejleszt, szellemi, erkölcsi örökséget hagyományoz. Az érzelmi nevelés egyik fontos eszköze. Az irodalmi alkotások nemcsak esztétikai teljesítmények, hanem közösséget és személyiséget formálnak, tehát jövőt alakító képességük is van. Nyelvünk és irodalmunk nemzeti identitásunk alapját képezik a maguk sajátos eszközeivel.

Kultúránk a Kárpát-medencei magyarság kultúrája. A magyar irodalom a Kárpát-medencei magyarság irodalma. Nemcsak a magyar nyelv köti össze a magyar alkotókat és műveiket, hanem közös történelmünk, kulturális hagyományaink is, egy nemzet vagyunk. Ezért a magyar nyelv és irodalom tantárgy a Kárpát-medencei magyarság irodalmát, szellemi örökségét egységesen és egységben kezeli.

A nevelés-oktatás cél- és feladatrendszere az alapfokú képzés első szakaszában, az 1-4. évfolyamon:

- Cél, hogy a diákok megértsék a nemzet, a szűkebb közösség és az egyes ember kapcsolatát, viszonyulásait az élő és élettelen világhoz. Megismerjék kultúrájukat, annak gondolati, erkölcsi tartalmait, esztétikai értékeit. Ennek révén szellemileg és érzelmileg is kötődjenek ahhoz. Korosztályuknak megfelelően tudják értelmezni múltjukat, jelen környezetüket, önmagukat. A tanulókat fel kell készíteni arra, hogy ennek a kulturális hagyománynak követői és később gyarapítói legyenek.
- Elengedhetetlen, hogy ebben a képzési szakaszban a tanulók életkoruknak megfelelő, biztos szövegértésre tegyenek szert.
- Őrizzék meg kíváncsiságukat, nyitottságukat, érdeklődésüket, olyan olvasó emberekké neveljük őket, akik a képzési szakasz végére többféle olvasási és értelmezési stratégiával rendelkeznek, az általuk olvasott szövegeket képesek mérlegelve végiggondolni. Össze tudják kapcsolni a már meglévő ismereteiket az olvasott, hallott vagy a digitális szövegek tartalmával, képesek meglátni és kiemelni az összefüggéseket.
- Művelt emberekké neveljük a diákokat, akik korosztályuknak, érettségüknek megfelelő értékrendszerrel, ismeretekkel rendelkeznek, s ezeket értelmezni tudják.
- Fejlődjék szókincsük, kifejezőkészségük. Az egyéni képességeikhez mértén tagolt, rendezett, áttekinthető írásképpel, egyértelmű javításokkal alkossanak megfelelő tartalmú és szerkezetű, hagyományos és digitális szövegeket.
- Cél, hogy a diákok különböző kommunikációs helyzeteket megértsék, és ki tudják fejteni önmagukat. Az anyanyelvi ismeretek mindenekelőtt a nyelvhasználat fejlesztését szolgálják.
- Ismerjék a tananyag által előírt memoritereket, azokat elő tudják adni.
- Az irodalmi művek sokfélesége biztosítja kíváncsiságuk felkeltését és érdeklődésük megtartását, önmaguk megértésének lehetőségét.
- Segíteni kell a diákokat a tanulás tanulásában, az önképzés igényének kialakításában.

A magyar nyelv és irodalom tanítása nemcsak műveltségátadást, kompetenciafejlesztést jelent, érzelmi nevelést is. A diákok személyes boldogulásának, együttműködési képességeinek, társadalmi beilleszkedésének, kulturált viselkedésének az érzelmi fejlődésük az alapja.

A magyar nyelv és irodalom más tantárgyakhoz, műveltségterületekhez is kötődik. A tantárgyi koncentráció kialakítása a tantárgyi struktúra egyik elve.

Az egyes témakörök óraszámát minimum és maximum értékek tartalmazzák. A minimum óraszámot a törzsanyagra kell fordítani. Ha az osztály vagy csoport ezt az egységet hamarabb fel tudja dolgozni – tehát a megadott minimum órakeretben (órakeret 80%-a) –, akkor a pedagógus felhasználhatja a maradék órákat (órakeret 20%-a) a megadott tananyagok mélyebb, sokszínűbb tanítására, ismétlésre, gyakorlásra vagy a tanórán kívüli tudásszerzésre, kompetenciafejlesztésre, projektmunkák megalkotására. Amennyiben a 80% nem elegendő a törzsanyag teljesítésére, akkor az órakeret 100%-át kell erre fordítani.

A magyar nyelv és irodalom tantárgy az alapfokú képzés első nevelési-oktatási szakaszában komplex egységet alkot. Az olvasás és írás jelrendszerének tanítása párhuzamosan folyik a többi nyelvi készség és képesség, a szóbeli és írásbeli nyelvhasználati területek (*beszéd, olvasás, hallott és olvasott szöveg értése, írás, helyesírás, szóbeli és írásbeli szövegalkotás*) folyamatos fejlesztésével.

A kompetencia-fejlesztés alapja a beszéd, az olvasás és az írás készségszintű elsajátítása, mely a pedagógus által is közvetített ismeretekre épülve játékokkal, játékos gyakorlatokkal valósul meg a leghatékonyabban.

A gyermek beszéde ezen oktatási szakaszban folyamatosan fejlődik. Napjainkban a megváltozott társadalmi körülmények következtében a beszédfejlődés lényegesen lelassult, ezért annak tudatos és folyamatos fejlesztése szükséges.

Az óvoda és az iskola közötti átmenet segítésére az előkészítő időszak hosszát rugalmasan kell kezelni, figyelembe véve az iskolába kerülő gyerekek eltérő adottságait, meglévő ismereteit. Ebben az időszakban kell a pedagógusnak megfigyelnie a tanulókat, és ezekre a megfigyelésekre építve kezdeni a differenciált fejlesztést. A fejlesztési cél az, hogy a betűtanítás és -tanulás – lehetőség szerint – az első tanév végéig befejeződjék. Az írott nagybetűk írásának tanítása második osztályra tevődik.

A készségfejlesztés sajátosságainak megfelelően a tananyag egymásra épülően bővül. Az első két évfolyam témakörei újabb ismeretekkel egészülnek ki és megkezdődik a nyelvi-irodalmi fogalmak megalkotásának előkészítése. Az első két évfolyam témakörei megjelennek a harmadik-nyolcadik évfolyamon is.

A változatos műfajú és típusú szövegek a tanulók világról szerzett ismereteit bővítik, szó- és kifejezőkészségüket gazdagítják, ezáltal segítik az önismeretük fejlődését, valamint a közösségekben (család, osztály, iskola, település) való eligazodásukat. A tanulók ebben a fejlesztési szakaszban magyar népköltészeti alkotásokkal (népmese, mondóka, szólás, közmondás, találós kérdés, népdal), és magyar szerzők műveivel (műmese, vers, versrészlet) találkoznak.

Ez az időszak alkalmas arra is, hogy a tanuló felfedezze a körülötte lévő közösségi értékeket: otthon, család, iskola, haza. Itt alapozzuk meg az önálló ismeretszerzést. A különböző típusú szövegek feldolgozása a későbbi szaktárgyi tanulást készítik elő. A pedagógus kiemelt feladata és lehetősége, hogy a gyermek a tanulást pozitív élményként élje meg.

Az olvasástanuláshoz hasonlóan az írástanulás előkészítésére és jelrendszerének elsajátítására is elegendő időt kell biztosítani, differenciáltan kezelve a tanulók képességbeli eltéréseit.

Az írás és a helyesírás szerves egységet alkot. Az anyanyelvi ismeretek átadása a gyakorlati nyelvhasználaton keresztül történik, a fejlesztésre összpontosít. Középpontba kerül a helyesírási készség fejlesztése és a rendezett kézírás kialakítása. Ez teszi lehetővé, hogy a tanuló írásban is képes legyen gondolatait kifejezni, azt megfelelően formába önteni.

1–2. évfolyam

Az iskolába kerülő gyermekek nyelvhasználata nagyon eltérő. Ennek a két évfolyamnak az egyik fő feladata az ösztönös nyelvhasználat tudatosítása. A nyelvi tudatosság fejlesztésének eredményeként fejlődik a tanuló fonémahallása, szótagolási, valamint analízis - szintetizáló képessége, mindeközben elsajátítja az olvasás-írás jelrendszerét.

Az olvasás és írás készségének kialakítása alapvetően meghatározhatja a tanuló későbbi tanulási képességeinek fejlődését, iskolai sikerességét. Ezért szükséges az egyéni képességeket figyelembe vevő differenciált alapozás.

Az első tanév első féléve előkészítő időszak, melynek célja a tanulók megfigyelése, valamint a megfigyelések alapján a részképességek koncentrált és differenciált fejlesztése. Bár ebben az időszakban már megkezdődik a betűtanítás, a fő hangsúly a képességfejlesztésen van.

Az első félévben az írás előkészítése történik, melynek során kialakulnak a helyes írásszokások, és megtörténik a tanulók tájékozódási és finommotorikus képességének a fejlesztése. Megtörténik továbbá a betűelemek megismerése, vázolása, s a betűolvasás tanításával párhuzamosan elkezdődik a kisbetűk írásának tanítása.

Az olvasás jelrendszerének megtanítása párhuzamosan folyik az olvasástechnika és a szövegértés fejlesztésével az egyes témakörök mentén. Az olvasástechnika elsajátításától folyamatosan a szövegértésre tevődik a hangsúly.

Az első két évfolyamon megkezdődik a rendezett íráshasználat kialakítása. Ez lendületes vázolással, vonalvezetés gyakorlásával, rendezett írásképre, önellenőrzésre és javításra való szoktatással történik.

Az *írás, helyesírás* tevékenységi kör kapcsán az elsődleges cél a nyelvi tapasztalatszerzésre épülő helyesírás kialakítása és fejlesztése.

Az oktatási szakasz kimeneti méréssel zárul.

Az 1–2. évfolyamon a magyar nyelv és irodalom tantárgyak óraszámja: 540 óra

BESZÉD ÉS OLVASÁS
1. Beszéd és kommunikáció
2. Betűtanítás kezdete. Olvasási készséget megalapozó képességek fejlesztése A témakör sajátossága a képességfejlesztés. Az időkeret tartalmazza az előkészítő szakasz képességfejlesztését és minden hang és betű tanításának előkészítését.
3. Betűtanítás. Olvasási készséget megalapozó képességek fejlesztése A témakör sajátossága a képességfejlesztés. Az időkeret tartalmazza minden hang- és betű- tanítás ismereteit, fejlesztési feladatait.
4. Népmesék, műmesék

TÖRZSANYAG

Magyar népmesék: A vadgalamb és a szarka; Miért haragszik a disznó a kutyára, a kutya a macskára, a macska az egérre?; A sajtot osztó róka; Két kecske találkozott a pallón; A varga, a szikra és a bab; A róka és a kácsák; Jakab meg az apja; Az okos leány; Az öreg halász és a nagyravágyó felesége (Illyés Gyula); A hiú király; Csalimese (Benedek Elek); Lázár Ervin: Mese reggelre; Zelk Zoltán: A három nyúl (verses mese); A pap meg a tojások (cigány népmese); Csukás István: Sün Balázs; Kormos István: Vackor az első bében (részletek)

A törzsanyaghoz kapcsolódó, kiegészítő tartalmak

Csukás István: A téli tücsök meséi /részlet/; A galamb, a réce meg a lúd; Az állatok vitája; Ki a legelőbbvaló?; A szegényember káposztája; A kiskakas gyémánt félkrajcárja (Arany László); Kinek köszönt a vándor?; Az állatok nyelvén tudó juhász; Tréfás mese (Benedek Elek gyűjtése); Móra Ferenc: Levelek hullása; Osváth Erzsébet: A fecskerepülőtéren; Lázár Ervin: Kék meg a sárga; Lázár Ervin: A fába szorult hernyó /részlet/; Kányádi Sándor: A néma tulipán; Kányádi Sándor: Mogyoró király meséje; Csukás István: Egy különös idegen; Csukás István: Süsü /részlet/; Kányádi Sándor: A mindennapi kenyér; Fazekas Anna: Öreg néne őzikéje (verses mese); Jékely Zoltán: A három pillangó; Janikovszky Éva: Ha én felnőtt volnék; Móricz Zsigmond: Iciri-piciri; Kutya-macska barátság; Kányádi Sándor: Mesemorzsa; Hárs Ernő: Vége a vakációnak; A kismalac és a farkasok (Arany László); Lázár Ervin: A lyukas zokni

5. Versek

TÖRZSANYAG

Nemes Nagy Ágnes: Nyári rajz; Kányádi Sándor: Ha a napnak; József Attila: Hangya; Weöres Sándor: Galagonya; Zelk Zoltán: Este jó, este jó...; Romhányi József: A bűnbánó elefánt; Csoóri Sándor: Esti párbeszéd; Csoóri Sándor: Csodakutya; Kiss Anna: A nappal és az éjszaka; Móra Ferenc: A cinege cipője; József Attila: Altató; Petőfi Sándor: Anyám tyúkja; Petőfi Sándor: Arany Lacinak; Gazdag Erzsébet: Álomban; Móricz Zsigmond: A török és a tehének (A vastag betűs művek memoritek.)

A törzsanyaghoz kapcsolódó, kiegészítő tartalmak

Kányádi Sándor: Ballag már; Móra Ferenc: Csókai csóka; Nemes Nagy Ágnes: A titkos út; Kányádi Sándor: Szarvasítató; Nemes Nagy Ágnes: Névnapra; Romhányi József: A pék pókja; Weöres Sándor: Nyári este; Móra Ferenc: Zengő ABC; Kányádi Sándor: Aki fázik; Tarbay Ede: Mit beszélt a vízimalom a patakkaal?; Nemes Nagy Ágnes: Lila fecske; Zelk Zoltán: Kóc, kóc; Weöres Sándor: Nyári este; Tamkó Sirató Károly: Pinty és ponty

6. Helyem a közösségben – család, iskola

TÖRZSANYAG

Janikovszky Éva: Már iskolás vagyok (részletek); Hervay Gizella: Elfelejtő mese; Zelk Zoltán: Kicsi vagyok én; Nemes Nagy Ágnes: Gesztenyefalevél valamint ismerettartalmú szövegek a Helyem a közösségben – család, iskola témakörben

A törzshanyaghoz kapcsolódó, kiegészítő tartalmak

Fésűs Éva: Csupafül huszonkét meséje (részlet); Janikovszky Éva: Velem mindig történik valami

7. Évszakok, ünnepekörök, hagyományok

TÖRZSANYAG

Magyar népköltés: Hónapsoroló; Zelk Zoltán: Négy vándor; Kányádi Sándor: Jön az ősz; **Petőfi Sándor: Itt van az ősz, itt van újra** /részlet/; Lázár Ervin: Mit ugrálsz, hideg?; **Weöres Sándor: Száncengő;** Betlehemes játék; Weöres Sándor: Újévi mese; Gazdag Erzsébet: Itt a farsang; Devecsery László: Húsvét; A virágok vetélkedése (népköltészet – húsvét); Szabó Lőrinc: Tavasz; Szilágyi Domokos: Két nyári mondóka; Ágh István: Virágosat álmodtam; valamint ismerettartalmú szövegek az Évszakok, ünnepekörök, hagyományok témakörben (A vastag betűs művek memorittek.)

A törzshanyaghoz kapcsolódó, kiegészítő tartalmak

Hónapmondóka; Csanádi Imre: Négy testvér; Zelk Zoltán: Őszi mese; Csanádi Imre: Doromboló; Csanádi Imre: Farkas üvölt; Zelk Zoltán: Téli fák; Móra Ferenc: A kíváncsi hópelyhek; Zelk Zoltán: Téli mese; Nemes Nagy Ágnes: Hóésésben; Kányádi Sándor: Betemetett a nagy hó; Szabó Lőrinc: Esik a hó; Devecsery László: Karácsonyi éjben, Kányádi Sándor: Szeptember; Kányádi Sándor: Fenyőmese; Szilágyi Domokos: Ősz; Kányádi Sándor: Szeptember; Kányádi Sándor: Fenyőmese; Kodály Zoltán: Pünkösdlő (részlet); Elindult Mária – magyar népének; Kányádi Sándor: Aki fázik; Zelk Zoltán: Csilingel a gyöngyvirág

8. Állatok, növények, emberek

TÖRZSANYAG

Ismerettartalmú szövegek az Állatok, növények, emberek témakörben

A témakörök és tevékenységek áttekintő táblázata:

Témakör neve	Óraszám	
		1.- 2. évf.
BESZÉD ÉS OLVASÁS		
Beszéd és kommunikáció	30	15 - 15
Betűtanítás kezdete. Olvasási készséget megalapozó részképességek fejlesztése	60	60 - 0
Betűtanítás. Olvasási készséget megalapozó részképességek fejlesztése	80	64 - 16
Népmesék, műmesék	40	7 - 33
Versek, népköltészeti alkotások	28	5 - 23
Helyem a közösségben – család, iskola	18	4 - 14
Évszakok, ünnepkörök, hagyományok	25	4 - 21
Állatok, növények, emberek	24	4 - 20
ÍRÁS ÉS HELYESÍRÁS		
Óvodából iskolába – írás-előkészítés, íráskészséget megalapozó képességek fejlesztése	32	32 - 0
Írás jelrendszere	84	64 - 20
A nyelv építőkövei: hang/betű, szótag, szó	26	13 - 13
A nyelv építőkövei: szó, szókapcsolat, mondat, szöveg	25	2 – 23
Kisbetű – nagybetű	18	4 - 14
A magyar ábécé – a betűrend	18	2 - 16
Hangok időtartamának jelentésmegkülönböztető szerepe	32	8 - 24
Összes óraszám:	540	288 - 252

1. ÉVFOLYAM**BESZÉD ÉS OLVASÁS**

Témakör: Beszéd és kommunikáció

ÓRASZÁM: 15 óra

A témakör sajátossága a készségfejlesztés. Az óraszám nem egymást követő tanítási órákra vonatkozik, hanem a rendelkezésre álló minimum időre. Megvalósítása akkor a leghatékonyabb, ha a tanítási órák majdnem mindegyikén előtérbe kerül; az órák tervezésekor figyelembe kell venni az ehhez szükséges időt.

Tanulási eredmények

A témakör tanulása hozzájárul ahhoz, hogy a tanuló a nevelési-oktatási szakasz végére, adottságaihoz mérten, életkorának megfelelően:

- kifejezően, érthetően, az élethelyzethez igazodva kommunikál;
- megérti a nyelvi és nem nyelvi üzeneteket, és azokra a kommunikációs helyzetnek megfelelően reagál;
- egyszerű magyarázat, szemléltetés (szóbeli, képi, dramatikus tevékenység) alapján megérti az új kifejezés jelentését;
- a megismert szavakat, kifejezéseket a nyelvi fejlettségi szintjén alkalmazza;
- részt vesz a kortársakkal és felnőttekkel való kommunikációban, beszélgetésben,
- használja a kapcsolatfelvételi formákat: köszönés, kérés, megszólítás, kérdés,
- élményeiről, segítséggel vagy önállóan beszámol.

A témakör tanulása eredményeként a tanuló:

- beszédlégzése és artikulációja megfelelő;
- figyelmet fordít a hangok időtartamának helyes ejtésére, a beszéd ritmusára, hangsúlyára, tempójára, a beszédhelyzetnek megfelelő hangerőválasztásra;
- a szavakat hangokra, szótagokra bontja;
- a hangokból, szótagokból szavakat épít;
- a tanult verseket, mondókákat, rövidebb szövegeket szöveghűen, érthetően tolmácsolja;
- részt vesz ismert szövegek (mondókák, kiszámolók, nyelvtörők, versek, mesék) mozgással, dramatikus elemekkel történő élményszerű megjelenítésében;
- bekapcsolódik párbeszédnek, dramatikus helyzetgyakorlatok, szituációs játékok megalkotásába.

Fejlesztési feladatok és ismeretek

- Érzelmi fejlesztés
- Hallásfejlesztés – beszédhallás fejlesztés

- Beszédfejlesztés: beszédleghzés, artikuláció fejlesztése, beszédritmus, beszédtempó,
- Ritmusérzék-fejlesztés
- Hangok, szótagok analízise, szintézise
- Szókincsfejlesztés, szókincsbővítés
- Beszédészlelés, beszédértés
- Kifejező, érthető beszéd
- Helyesejtés kialakítása
- Nem nyelvi jelek használata
- Kapcsolatfelvételi formák, társalgási fordulatok
- Párbeszéd, szituációs játékok

Fogalmak

helyesejtés, beszédleghzés, artikuláció, bemutatkozás, köszönés, megszólítás, kérés, köszönet, időtartam, hangerő, beszédtempó, ritmus, testtartás, mimika, párbeszéd, szituáció, drámajáték

Témakör: Betűtanítás kezdete. Olvasási készséget megalapozó részképességek fejlesztése

Óraszám: 60 óra

A témakör sajátossága a képességfejlesztés. Az óraszám nem egymást követő tanítási órákra vonatkozik, hanem a rendelkezésre álló minimum időre. Megvalósítása akkor a leghatékonyabb, ha a tanítási órák majdnem mindegyikén előtérbe kerül; az órák tervezésekor figyelembe kell venni az ehhez szükséges időt. A teljes témakörhöz szükséges idő minimum egy félév.

Tanulási eredmények

A témakör tanulása hozzájárul ahhoz, hogy a tanuló a nevelési-oktatási szakasz végére, adottságaihoz mérten, életkorának megfelelően:

- megérti a szóbeli utasításokat, kérdéseket és a szöveg tartalmát
- érthetően, az élethelyzetnek megfelelően kommunikál;
- a történetek szereplőinek cselekedeteiről kérdéseket fogalmaz meg, véleményt alkot;
- képességeinek megfelelő szöveget hangos vagy néma olvasás útján megért.

A témakör tanulása eredményeként a tanuló:

- észleli és/vagy megérti a nyelv alkotóelemeit, hangot/betűt, szótagot, szót, mondatot, szöveget, és azokra válaszokat fogalmaz meg;
- részt vesz a testséma-tudatosságot fejlesztő tevékenységekben (szem-kéz koordináció, térérzékelés, irányok, arányok, jobb-bal oldal összehangolása, testrészek tudatosítása) és érzékelő játékokban;
- megérti és használja a tér- és időbeli relációs szókincset;
- szavakat hangokra, szótagokra bont;
- hangokból, szótagokból szavakat épít

Fejlesztési feladatok és ismeretek

- Érzelmi fejlesztés
- Hallásfejlesztés – beszédhallás fejlesztés
- Beszédfejlesztés: beszédészlelés, beszédértés fejlesztése
- Szókincs gyarapítása
- Szókincs aktivizálása
- Téri-időbeli tájékozódás fejlesztése
- Beszédmotorika, helyesejtés fejlesztése
- Nyelvi jelek értelmezési képességének fejlesztése
- Szerialitás (sorrendiség, szabályszerűség, ismétlődés) fejlesztése
- Analizáló-szintetizáló képesség fejlesztése
- Betű-hang azonosítás
- Szótagolás
- Olvasástechnika fejlesztése
- Megértett szavak, kifejezések integrálása a meglévő szókincsbe
- A szóbeli és kifejezőképesség fejlesztése

Fogalmak

hang, betű, magánhangzó, mássalhangzó, hosszú hang, rövid hang, szótag, szó, mondat; viszonyszavak: bal-jobb, előtte, mögötte, alatta, felette, között, mellette; utána, közben, miközben stb.

Témakör: Betűtanítás. Olvasási készséget megalapozó részképességek fejlesztése

ÓRASZÁM: 64 óra

A témakör sajátossága a képességfejlesztés. Az óraszám nem egymást követő tanítási órákra vonatkozik, hanem a rendelkezésre álló minimum időre. Megvalósítása akkor a leghatékonyabb, ha a tanítási órák majdnem mindegyikén előtérbe kerül; az órák tervezésekor figyelembe kell venni az ehhez szükséges időt. A teljes témakörhöz szükséges legrövidebb idő egy tanév.

Tanulási eredmények

A témakör tanulása hozzájárul ahhoz, hogy a tanuló a nevelési-oktatási szakasz végére, adottságaihoz mérten, életkorának megfelelően:

- megérti a szóbeli utasításokat, kérdéseket és a szöveg tartalmát;
- érthetően, az élethelyzetnek megfelelően kommunikál;
- szöveget hangos vagy néma olvasás útján megért;
- ismer és alkalmaz néhány digitális olvasási technikát.

A témakör tanulása eredményeként a tanuló:

- részt vesz a testséma-tudatosságot (szem-kéz koordináció, térérzékelés, irányok, arányok, jobb-bal oldal összehangolása, testrészek) fejlesztő tevékenységekben és érzékelő játékokban;
- megérti és használja a tér- és időbeli relációs szókinccset;
- szavakat hangokra, szótagokra bont;
- hangokból, szótagokból szavakat épít;
- biztosan ismeri az olvasás jelrendszerét.

Fejlesztési feladatok és ismeretek

- Érzelmi nevelés
- Hallásfejlesztés – beszédhallás fejlesztése
- Beszédfejlesztés: beszédészlelés, beszédértés fejlesztése
- Szókinccs gyarapítása
- Szókinccs aktivizálása
- Téri-időbeli tájékozódás fejlesztése
- Beszédmotorika, helyesejtés fejlesztése
- Nyelvi jelek értelmezési képességének fejlesztése
- Szerialitás (a sorrendiség - szabályszerűségek, ismétlődések) fejlesztése
- Analizáló-szintetizáló képesség fejlesztése
- Betű-hang azonosítás
- Összeolvasási képesség fejlesztése
- Szótagolás
- Nyelvi tudatosság fejlesztése: szótag és szó megkülönböztetése, hangok képzési sajátosságainak megfigyelése, szó kezdő hangjának azonosítása tanult betűvel, ismert betűvel szógyűjtés
- Olvasástechnika fejlesztése
- Szótagolvasás, szóolvasás, mondatolvasás, két-három mondatból álló szöveg olvasása és megértése
- Megértett szavak, kifejezések integrálása a meglévő szókinccsbe
- A szóbeli kifejezőkészség fejlesztése
- A teljes magyar ábécé nyomtatott kis- és nagybetűi

Fogalmak

hang, betű, kisbetű, nagybetű, magánhangzó, egyjegyű, kétjegyű, háromjegyű mássalhangzó, hosszú hang, rövid hang, szótag, szó, mondat; viszonzyszavak: bal-jobb, előtte, mögötte, alatta, felette, közötté, mellette; utána, közben, miközben stb.

Témakör: Népmesék, műmesék

Óraszám: 7 óra

A témakör sajátossága, hogy értékközvetítésre és képességfejlesztésre épül. Az óraszám nem feltétlenül egymást követő tanítási órákra vonatkozik.

Tanulási eredmények

A témakör tanulása hozzájárul ahhoz, hogy a tanuló a nevelési-oktatási szakasz végére, adottságaihoz mérten, életkorának megfelelően:

- kifejezően, érthetően, az élethelyzetnek megfelelően kommunikál;
- részt vesz az adott közösség kultúrájának megfelelő gyermekirodalmi mű közös olvasásában, és nyitott annak befogadására;
- biztosan ismeri az olvasás jelrendszerét;
- felismeri, értelmezi a szövegben a számára ismeretlen szavakat, kifejezéseket.
- egyszerű magyarázat, szemléltetés (szóbeli, képi, írásbeli, dramatikus tevékenység) alapján megérti az új szó vagy kifejezés jelentését;
- a megismert szavakat, kifejezéseket alkalmazza a különböző nyelvi szinteken;
- részt vesz különböző műfajú és megjelenésű szövegek olvasásában és feldolgozásában;
- különbséget tesz a mesés és valószerű történetek között;
- képességeinek megfelelő szöveget hangos vagy néma olvasás útján megért;
- felismeri a cím és a szöveg közötti összefüggést, azonosítja a történetekben a helyszínt, a szereplőket, a konfliktust és annak megoldását;
- önállóan, képek vagy tanítói segítség alapján a szöveg terjedelmétől függően kiemeli annak lényeges elemeit, összefoglalja azt;

A témakör tanulása eredményeként a tanuló:

- megismer néhány mesét és történetet a magyar – és rokon kultúrájú népek irodalmából;
- részt vesz népmesék és műmesék, történetek közös olvasásában, feldolgozásában;
- megérti a közösen olvasott rövid szövegeket, részt vesz azok olvasásában, feldolgozásában;
- a mesék, történetek szereplőinek cselekedeteiről véleményt alkot;
- részt vesz rövid mesék, történetek dramatikus, bábos és egyéb vizuális, digitális eszközökkel történő megjelenítésében, megfogalmazza a szöveg hatására benne kialakult képet;
- közös olvasás, szövegfeldolgozás során megismer néhány mesét, elbeszélést

Fejlesztési feladatok és ismeretek

- Érzelmi nevelés
- Szókincsfejlesztés, szókincsbővítés
- Szótagoló olvasás
- Összeolvasás a szótagoktól a mondatokig
- Olvasástechnika fejlesztése
- Szövegértő olvasás fejlesztése
- Események helyszíne, ideje, sorrendje

Fogalmak

szótag, szó, mondat, szöveg, mese, népmese, műmese, cím, szerző, szereplő, helyszín, időrend, tartalom,

KIEGÉSZÍTŐ TEVÉKENYSÉGEK:

- Bábszínház, színházlátogatás
- Élő meseíró meghívása, író-olvasó–találkozó szervezése

Témakör: Versek, népköltészeti alkotások

ÓRASZÁM: 5 óra

A témakör sajátossága, hogy értékrendszere és képességfejlesztésre épül. Az óraszám nem feltétlenül egymást követő tanítási órákra vonatkozik. A témakör tanulói tevékenységeinek egy része kapcsolódik a „Beszéd és kommunikáció” témakör tevékenységeihez.

Tanulási eredmények

A témakör tanulása hozzájárul ahhoz, hogy a tanuló a nevelési-oktatási szakasz végére, adottságaihoz mérten, életkorának megfelelően:

- egyszerű magyarázat, szemléltetés (szóbeli, képi, írásbeli, dramatikus tevékenység) alapján megérti az új szó vagy kifejezés jelentését;
- ismer és megért rövidebb nép- és műköltészeti alkotásokat, rövidebb epikai műveket, verseket;
- élményt és tapasztalatot szerez különböző ritmikájú lírai művek megismerésével a kortárs és a klasszikus gyermeklírából és a népköltészeti alkotásokból;
- érzékeli és átéli a vers ritmusát és hangulatát

A témakör tanulása eredményeként a tanuló:

- részt vesz magyar népi mondókák, népdalok, klasszikus és kortárs magyar gyerekversek mozgásos-játékos feldolgozásában, dramatikus előadásában;
- megtapasztalja a vershallgatás, a versmondás, a versolvasás örömét és élményét;

- segítséggel vagy önállóan előad verseket ritmuskíséréssel;
- a tanító vagy társai segítségével, együttműködésével verssorokat, versrészleteket memorizál;
- segítséggel, majd önállóan szöveghűen felidéz néhány könnyen tanulható, rövidebb verset, mondókát, versrészletet, prózai vagy dramatikus szöveget, szövegrészletet;
- különböző ritmikájú lírai művek megismerésével élményt és tapasztalatot szerez. Megismer alkotásokat a népköltészetből, a kortárs és klasszikus gyermeklírából;
- megismer néhány klasszikus, életkorának megfelelő verset a magyar irodalomból;

Fejlesztési feladatok és ismeretek

- Érzelmi fejlesztés
- Hallásfejlesztés – beszédhallás fejlesztés
- Ritmusérzék fejlesztése
- Szókincsfejlesztés, szókincsbővítés
- Verbális memória fejlesztése
- Népköltészeti alkotások, mondókák, népdalok, sorolók, kiszámolók stb.
- Belső képalkotás
- Ritmusélmény
- Kreativitás, fantázia, képzelet, érzelmi intelligencia fejlesztése érzékszervek bevonásával

Fogalmak

vers, verses mese, mondóka, kiszámoló, soroló, népdal, verssor, versszak, rím, ritmus, refrén, költő, cím,

Kiegészítő tevékenységek:

- Bábszínház-, színházlátogatás
- Élő költő meghívása, író-olvasó találkozó szervezése

Témakör: Helyem a közösségben – család, iskola

ÓRASZÁM: 4 óra

A témakör sajátossága, hogy képességfejlesztésre épül. Itt kerül sor a társadalmi értékek (család, iskola) tudatosítására. Az óraszám nem feltétlenül egymást követő tanítási órákra vonatkozik.

Tanulási eredmények

A témakör tanulása hozzájárul ahhoz, hogy a tanuló a nevelési-oktatási szakasz végére, adottságaihoz mérten, életkorának megfelelően:

- képes családjából származó közösségi élményeit megfogalmazni, összevetni az iskolai élet adottságaival, a témakört érintő beszélgetésekben aktívan részt venni

- egyszerű magyarázat, szemléltetés (szóbeli, képes, írásbeli, dramatikus tevékenység) alapján megérti az új szó vagy kifejezés jelentését;
- különbséget tesz a mesés és valószerű történetek között;
- képességeinek megfelelő szöveget hangos vagy néma olvasás útján megért;
- meghallgatja társai véleményét, együttműködik velük;

A témakör tanulása eredményeként a tanuló:

- megfigyeli és összehasonlíja a történetek tartalmát és a saját élethelyzetét;
- mozgósítja a hallott és olvasott szöveg tartalmával kapcsolatos ismereteit, élményeit, tapasztalatait, és összekapcsolja azokat;
- élményeket és tapasztalatokat szerez változatos irodalmi szövegtípusok és műfajok – klasszikus, kortárs magyar alkotások – megismerésével;
- képességeihez mérten bekapcsolódik párbeszéddek, dramatikus szituációs játékok megalkotásába;
- könyvet kölcsönöz a könyvtárból;
- részt vesz konfliktusokat feldolgozó dramatikus játékokban.

Fejlesztési feladatok és ismeretek

- Érzelmi fejlesztés
- Beszédkészség fejlesztése
- Szókincsfejlesztés, szókincsbővítés
- Verbális memória fejlesztése
- Időben való tájékozódás fejlesztése
- Olvasástechnika fejlesztése
- Szótagoló olvasás
- Empatikus képesség fejlesztése
- Szépirodalmi és ismeretközlő szövegek

Fogalmak

iskola, osztály, közösség, könyvtár, tanítási idő, szünet, vakáció, házi feladat, család, családtag, rokon, testvér, nagyszülő, dédszülő, unoka, dédunoka, unokatestvér, otthon, barát, társ, munka, házimunka, történet, mese, vers

KIEGÉSZÍTŐ TEVÉKENYSÉGEK:

- részvétel családi napon, idősök napján, hasonló események szervezése

Témakör: Évszakok, ünnepek, hagyományok

ÓRASZÁM: 4

A témakör sajátossága, az ünnepek megismerésére, az évszakok ritmikusságának tapasztalására és képességfejlesztésre épül. Az óraszám nem feltétlenül egymást követő tanítási órákra vonatkozik.

Tanulási eredmények

A témakör tanulása hozzájárul ahhoz, hogy a tanuló a nevelési-oktatási szakasz végére, adottságaihoz mérten, életkorának megfelelően:

- kifejezően, érthetően, az élethelyzetnek megfelelően kommunikál;
- életkorának megfelelő szöveget hangos vagy néma olvasás útján megért;
- felismeri a szövegben a számára ismeretlen szavakat, kifejezéseket. Digitális forrásokat is használ;
- felismeri, a szövegben a számára ismeretlen szavakat, kifejezéseket.
- egyszerű magyarázat, szemléltetés (szóbeli, képi, írásbeli, dramatikus tevékenység) alapján megérti az új szó vagy kifejezés jelentését;
- a megismert szavakat, kifejezéseket alkalmazza a különböző nyelvi szinteken;
- megismer az évszakokhoz, jeles napokhoz, ünnepekhez, hagyományokhoz kapcsolódó szövegeket, dalokat, szokásokat, népi gyermekjátékokat, és ismeri ezek éves körforgását;
- felismer és ért néhány egyszerű, gyakori közmondást és szólást,
- megéli és az általa választott formában megjeleníti a közösséghez tartozás élményét;
- részt vesz gyerekeknek szóló kiállítások megismerésében, alkotásaival hozzájárul létrehozásukhoz;
- feladatok megoldása során társaival együttműködik.

A témakör tanulása eredményeként a tanuló:

- részt vesz rövid mesék, történetek dramatikus, bábos és egyéb vizuális, digitális eszközökkel történő megjelenítésében.

Fejlesztési feladatok és ismeretek

- Érzelmi fejlesztés
- Szótagoló olvasás
- Az olvasástechnika fejlesztése
- Szövegértő olvasás fejlesztése, beszéd fejlesztése

- Szókincsfejlesztés, szókincsbővítés
- Verbális memória fejlesztése
- Nemzeti ünnepeink, családi ünnepeink
- Magyar hagyományok tisztelete
- Az évszakok és ünnepek, jeles napok, népszokások (betlehemezés, március 15., húsvéti locsolkodás) jellemzői, körforgásuk
- keresztény/keresztyén ünnepkör: karácsony, húsvét, pünkösd
- nemzeti ünnepen elhangzó költemények figyelmes hallgatása
- Szólások, közmondások, találós kérdések, nyelvtörők, kiszámolók, mondókák

Fogalmak

keresztény/keresztyén ünnepkörhöz kapcsolódó jelképek (betlehemi csillag, bárány), családi ünnep, nemzeti ünnep, népszokás, népi hagyomány, jeles napok, népi gyermekjáték, közösség, szolás, közmondás, évszak, körforgás

TEVÉKENYSÉGEK:

- Részvétel hagyományokhoz, ünnepkörökhöz kapcsolódó programokon

Témakör: Állatok, növények, emberek

ÓRASZÁM: 4 óra

A témakör sajátossága, hogy az élő és az élettelen világhoz való emberi viszonyulási rendszerre és képességfejlesztésre épül. Az óraszám nem feltétlenül egymást követő tanítási órákra vonatkozik.

Tanulási eredmények

A témakör tanulása hozzájárul ahhoz, hogy a tanuló a nevelési-oktatási szakasz végére, adottságaihoz mérten, életkorának megfelelően:

- felismeri, a szövegben a számára ismeretlen szavakat, kifejezéseket.
- egyszerű magyarázat, szemléltetés (szóbeli, képi, írásbeli, dramatikus tevékenység) alapján megérti az új szó vagy kifejezés jelentését;

A témakör tanulása eredményeként a tanuló:

- a feladatvégzéshez szükséges személyes élményeit, előzetes tudását felidézi;
- képzeletét a megértés érdekében mozgósítja;

Fejlesztési feladatok és ismeretek

- Olvasástechnika fejlesztése
- Szövegértés fejlesztése
- Beszédfejlesztés
- Érzelmi fejlesztés
- Kedvenc állat vagy növény néhány mondatos bemutatása
- Egyéni beszámoló a természeti környezetben végzett megfigyelésről
- Környezet iránti felelősségtudat alakítása, fejlesztése
- Állatok csoportosítása különféle szempontok szerint (élőhely, táplálék)
- Szókincsfejlesztés, szókincsbővítés
- Belső képalkotás
- Kreativitás, fantázia, képzelet, érzelmi intelligencia fejlesztése érzékszervek bevonásával

Fogalmak

ismeretközlő szöveg, adat, információ, időrend, cím, illusztráció

KIEGÉSZÍTŐ TEVÉKENYSÉGEK:

- Településen, település közelében található állat-, növény-, botanikus kert meglátogatása
- Részvétel természetvédelmi projektben

ÍRÁS ÉS HELYESÍRÁS

Témakör: Óvodából iskolába – írás-előkészítés, íráskészséget megalapozó képességek fejlesztése

Óraszám: 32 óra

Ez a tematikus egység szoros egységet képez, az óraszám iránymutatást ad a szükséges időre vonatkozóan is.

Tanulási eredmények

A témakör tanulása hozzájárul ahhoz, hogy a tanuló a nevelési-oktatási szakasz végére, adottságaihoz mérten, életkorának megfelelően:

- kifejezően, érthetően, az élethelyzetnek megfelelően kommunikál;
- törekszik a rendezett írásképre, esztétikus füzetvezetésre

A témakör tanulása eredményeként a tanuló:

- részt vesz nagymozgást és finommotorikát fejlesztő tevékenységekben, érzékelő játékokban;
- tér- és síkbeli tájékozódást fejlesztő feladatokat megold.

Fejlesztési feladatok és ismeretek

- Szerialitás (a sorrendiség - szabályszerűségek, ismétlődések) fejlesztése
- Hallásfejlesztés-beszédhallás fejlesztése
- Testséma, nagymozgások fejlesztése
- Tapintás, érzékelés fejlesztése
- Finommotorika fejlesztése
- Síkbeli tájékozódás fejlesztése
- Tájékozódás a hármas osztatú vonalrendszerben
- Helyes ceruzafogás kialakítása
- Írástevékenységhez szükséges helyes testtartás kialakítása
- Írástechnika fejlesztése
- Lendületes vonalvezetés
- Betűelemek

Fogalmak

betűelem, számelem, vonalrendszer, kapcsolás; viszonzyszavak: bal-jobb, előtte, mögötte, alatta, felette, között, mellette stb.

Témakör: Írás jelrendszere

ÓRASZÁM: 64 óra

A tematikus egység szoros egységet képez, az óraszám iránymutatást ad a szükséges időre vonatkozóan is.

Tanulási eredmények

A témakör tanulása hozzájárul ahhoz, hogy a tanuló a nevelési-oktatási szakasz végére, adottságaihoz mérten, életkorának megfelelően:

- kifejezően, érthetően, az élethelyzetnek megfelelően kommunikál;
- egyéni sajátosságaihoz mérten olvashatóan ír. Törekszik a rendezett írásképre, esztétikus fűzetvezetésre;
- törekszik a tanult helyesírási ismeretek alkalmazására.

A témakör tanulása eredményeként a tanuló:

- részt vesz nagymozgást és finommotorikát fejlesztő tevékenységekben és érzékelő játékokban;
- tér- és síkbeli tájékozódást fejlesztő feladatokat megold;
- saját tempójában elsajátítja az anyanyelvi írás jelrendszerét;
- a hallás és olvasás alapján megfigyelt szavakat, szó szerkezeteket, mondatokat önállóan leírja;
- írásbeli munkáját segítséggel, vagy önállóan ellenőrzi és javítja.

Fejlesztési feladatok és ismeretek

- Szerialitás (a sorrendiség - szabályszerűségek, ismétlődések) fejlesztése
- Hallásfejlesztés – beszédhallás fejlesztés
- Testséma, (szem-kéz koordináció, térérzékelés, irányok, arányok, jobb-bal oldal összehangolása, testrészek) nagymozgások fejlesztése
- Tapintás, érzékelés fejlesztése
- Finommotorika fejlesztése
- Síkbeli tájékozódás fejlesztése
- Helyes ceruzafogás kialakítása
- Írástevékenységhez szükséges helyes testtartás kialakítása
- Írástechnika fejlesztése
- Írott kisbetűk kapcsolása
- Nyelvi jelek értelmezési képességének fejlesztése
- Betű- és hangazonosítás
- Analizáló-szintetizáló képesség fejlesztése

Fogalmak

hang, betű, betűelem, hosszú hang, rövid hang, kisbetű, nagybetű, vonalrendszer, írásjel, ékezet, magánhangzó, mássalhangzó, szótag, szó, mondat; viszonyszavak: bal-jobb, előtte, mögötte, alatta, felette, között, mellette stb.

Témakör: A nyelv építő kövei: hang/betű, szótag, szó

ÓRASZÁM: 13 óra

A témakör sajátossága, hogy képességfejlesztésre épül. Az óraszám nem feltétlenül egymást követő tanítási órákra vonatkozik.

Tanulási eredmények

A témakör tanulása hozzájárul ahhoz, hogy a tanuló a nevelési-oktatási szakasz végére, adottságaihoz mérten, életkorának megfelelően:

- saját tempójában elsajátítsa az anyanyelvi írás jelrendszerét;
- az egyéni sajátosságaihoz mérten olvashatóan írjon, és törekedjék a rendezett írásképre;
- törekedjék a tanult helyesírási ismeretek alkalmazására;
- a hallás és olvasás alapján megfigyelt szavakat, önállóan leírja;
- érthetően, a kommunikációs helyzetnek megfelelően kommunikáljon;
- feladatvégzés során társaival együtt működjék;
- írásbeli munkáját segítséggel vagy önállóan ellenőrizze, javítsa.

A témakör tanulása eredményeként a tanuló:

- megfigyeli, és tapasztalati úton megkülönbözteti egymástól a magánhangzókat és a mássalhangzókat, valamint időtartamukat;
- különbséget tesz az egyjegyű, a kétjegyű és a háromjegyű betűk között;

Fejlesztési feladatok és ismeretek

- Hang- és betűanalízis, analízáló képesség fejlesztése
- Fonémahallás fejlesztése
- Vizuális memória fejlesztése
- Rítmusfejlesztés (hosszú-rövid hangok megkülönböztetéséhez, szótagoláshoz)
- Beszéd- és artikulációs képesség fejlesztése
- Helyesírási készség fejlesztése
- Egyjegyű, kétjegyű, háromjegyű mássalhangzók írása a szavakban
- A kiejtéssel megegyező rövid (2-3 szótagból álló) szavak helyes leírása;
- Aktív szókincs fejlesztése
- Szótagolás, elválasztás

Fogalmak

hang, betű, magánhangzó, mássalhangzó, egyjegyű mássalhangzó, kétjegyű mássalhangzó, háromjegyű mássalhangzó, hosszú/kettőzött mássalhangzó, hosszú/kettőzött kétjegyű (háromjegyű) mássalhangzó, rövid magánhangzó, hosszú magánhangzó, szótag, szó, „j” hang kétféle jelölése

Témakör: A nyelv építő kövei: szó, szókapcsolat, mondat, szöveg

ÓRASZÁM: 2 óra

A témakör sajátossága, hogy képességfejlesztésre épül. Az óraszám nem feltétlenül egymást követő tanítási órákra vonatkozik.

Tanulási eredmények

A témakör tanulása hozzájárul ahhoz, hogy a tanuló a nevelési-oktatási szakasz végére, adottságaihoz mérten, életkorának megfelelően:

- kifejezően, érthetően, az élethelyzetnek megfelelően kommunikál;
- észleli és/vagy megérti a nyelv alkotóelemeit, hangot/betűt, szótagot, szót, mondatot, szöveget, és azokra válaszokat fogalmaz meg;
- írásbeli munkáját segítséggel vagy önállóan ellenőrzi, javítja;
- a szövegalkotás során törekszik meglévő szókincsének aktivizálására;
- megadott szempontok alapján szóban mondatokat és 3-4 mondatos szöveget alkot.

A témakör tanulása eredményeként a tanuló:

- megfigyeli, és tapasztalati úton megkülönbözteti egymástól a magánhangzókat és a mássalhangzókat, valamint az időtartamukat;
- a kiejtéssel megegyező rövid szavak leírásában követi a helyesírás szabályait;
- a kiejtéstől eltérő ismert szavakat megfigyelés, szóelemzés alkalmazásával megfelelően leírja;
- szavakat leír megfigyelés és/vagy diktálás alapján.

Fejlesztési feladatok és ismeretek

- Ösztönös nyelvtudás formálása
- Nyelvi tudatosság fejlesztése
- Önellenőrzés, hibajavítás képessége
- Hibajavítás szöveg minta alapján
- Helyesírási készség alapozása, differenciált fejlesztése
- Megfigyelt és gyakran használt szavakban a „j” hang helyes jelölése

Fogalmak

betű, hang, szó, szókapcsolat, mondat, szöveg, j-ly, írásjel, pont, kérdőjel, felkiáltójel, kisbetű, nagybetű

Témakör: Kisbetű – nagybetű

ÓRASZÁM: 4 óra

A témakör sajátossága, hogy képességfejlesztésre épül. Az óraszám nem feltétlenül egymást követő tanítási órákra vonatkozik.

Tanulási eredmények

A témakör tanulása hozzájárul ahhoz, hogy a tanuló a nevelési-oktatási szakasz végére, adottságaihoz mérten, életkorának megfelelően:

- élethelyzetnek megfelelően, kifejezően, érthetően kommunikál;
- biztosan ismeri a kis- és nagybetűs ábécét,
- felismeri, jelentésük alapján csoportosítja, és önállóan vagy segítséggel helyesen leírja az élőlények, tárgyak, gondolati dolgok nevét;

A témakör tanulása eredményeként a tanuló:

- a több hasonló élőlény, tárgy nevét kis kezdőbetűvel írja;

Fejlesztési feladatok és ismeretek

- Szókincsfejlesztés, szókincs-aktivizálás
- Helyesírási készség fejlesztése funkcionális másolással, tollbamondással
- Hibajavítás és önellenőrzési képesség fejlesztése
- Szavak csoportosítása és válogatása jelentésük alapján

Fogalmak

kisbetűs és nagybetűs ábécé, élőlények neve, tárgyak neve, önellenőrzés, hibajavítás,

Témakör: A magyar ábécé – a betűrend

ÓRASZÁM: 2 óra

A témakör sajátossága, hogy képességfejlesztésre épül. Az óraszám nem feltétlenül egymást követő tanítási órákra vonatkozik.

Tanulási eredmények

A témakör tanulása hozzájárul ahhoz, hogy a tanuló a nevelési-oktatási szakasz végére, adottságaihoz mérten, életkorának megfelelően:

- saját tempójában elsajátítja az anyanyelvi írás jelrendszerét;
- az egyéni sajátosságaihoz mérten olvashatóan ír, törekszik a rendezett írásképre, esztétikus fűzetvezetésre;
- törekszik a tanult helyesírási ismeretek alkalmazására;

- a hallás és olvasás alapján megfigyelt szavakat, szó szerkezeteket, egyszerű mondatokat önállóan leírja;
- érthetően, a kommunikációs helyzetnek megfelelően kommunikál;
- biztosan ismeri és használja a kisbetűs ábécét;
- feladatvégzés során társaival együttműködik;
- írásbeli munkáját segítséggel vagy önállóan ellenőrzi és javítja.

A témakör tanulása eredményeként a tanuló:

- megfigyeli, és tapasztalati úton megkülönbözteti egymástól a magánhangzókat és a mássalhangzókat, valamint időtartamukat;
- különbséget tesz az egyjegyű, a kétjegyű és a háromjegyű betűk között

Fejlesztési feladatok és ismeretek

- Hang- és betűanalízis, analízáló képesség fejlesztése
- Fonémahallás fejlesztése
- Vizuális memória fejlesztése
- Rítmusfejlesztés (hosszú-rövid hangok megkülönböztetéséhez, szótagoláshoz)
- Beszéd- és artikulációs képesség fejlesztése
- Helyesírási készség fejlesztése
- Aktív szókincs fejlesztése

Fogalmak

hang, betű, magánhangzó, mássalhangzó, egyjegyű mássalhangzó, kétjegyű mássalhangzó, háromjegyű mássalhangzó, hosszú/kettőzött mássalhangzó, hosszú/kettőzött kétjegyű mássalhangzó, rövid magánhangzó, hosszú magánhangzó, szótag, szó, ábécé, „j” hang kétféle jelölése

KIEGÉSZÍTŐ TEVÉKENYSÉGEK:

- Könyvtárlátogatás

Témakör: Hangok időtartamának jelentés-megkülönböztető szerepe

ÓRASZÁM: 8 óra

A témakör sajátossága, hogy képességfejlesztésre épül. Az óraszám nem feltétlenül egymást követő tanítási órákra vonatkozik.

Tanulási eredmények

A témakör tanulása hozzájárul ahhoz, hogy a tanuló a nevelési-oktatási szakasz végére, adottságaihoz mérten, életkorának megfelelően:

- kifejezően, érthetően, az élethelyzetnek megfelelően kommunikál;
- saját tempójában elsajátítja az anyanyelvi írás jelrendszerét;
- az egyéni sajátosságaihoz mérten olvashatóan ír, törekszik a rendezett írásképre, esztétikus fűzetvezetésre;
- törekszik a tanult helyesírási ismeretek alkalmazására;
- írásbeli munkáját önállóan vagy segítséggel ellenőrzi, javítja.

A témakör tanulása eredményeként a tanuló:

- megfigyeli és tapasztalati úton megkülönbözteti egymástól a magánhangzókat és a mássalhangzókat, valamint időtartamukat;

Fejlesztési feladatok és ismeretek

- Fonémahallás fejlesztése
- Ritmusfejlesztés (hosszú-rövid hangok megkülönböztetése)
- Szókincsfejlesztés
- Artikuláció fejlesztése
- Beszédfejlesztés
- Helyesírási készség fejlesztése
- Jellegzetes, csak magánhangzók vagy mássalhangzók időtartamában eltérő szavak helyesírása

Fogalmak

mondat, szó, rövid/hosszú magánhangzó/mássalhangzó, jelentés, időtartam

2. ÉVFOLYAM

BESZÉD ÉS OLVASÁS

Témakör: Beszéd és kommunikáció

ÓRASZÁM: 15 óra

A témakör sajátossága a készségfejlesztés. Az óraszám nem egymást követő tanítási órákra vonatkozik, hanem a rendelkezésre álló minimum időre. Megvalósítása akkor a leghatékonyabb, ha a tanítási órák majdnem mindegyikén előtérbe kerül; az órák tervezésekor figyelembe kell venni az ehhez szükséges időt.

Tanulási eredmények

A témakör tanulása hozzájárul ahhoz, hogy a tanuló a nevelési-oktatási szakasz végére, adottságaihoz mérten, életkorának megfelelően:

- kifejezően, érthetően, az élethelyzethez igazodva kommunikál;
- megérti a nyelvi és nem nyelvi üzeneteket, és azokra a kommunikációs helyzetnek megfelelően reagál;
- egyszerű magyarázat, szemléltetés (szóbeli, képi, dramatikus tevékenység) alapján megérti az új kifejezés jelentését;
- a megismert szavakat, kifejezéseket a nyelvi fejlettségi szintjén alkalmazza;
- részt vesz a kortársakkal és felnőttekkel való kommunikációban, beszélgetésben, vitában, és alkalmazza a megismert kommunikációs szabályokat;
- használja a kapcsolatfelvételi formákat: köszönés, kérés, megszólítás, kérdezés,
- élményeiről, segítséggel vagy önállóan beszámol.

A témakör tanulása eredményeként a tanuló:

- beszédleghéze és artikulációja megfelelő;
- figyelmet fordít a hangok időtartamának helyes ejtésére, a beszéd ritmusára, hangsúlyára, tempójára, a beszédhelyzetnek megfelelő hangerőválasztásra;
- a szavakat hangokra, szótagokra bontja;
- a hangokból, szótagokból szavakat épít;
- a tanult verseket, mondókákat, rövidebb szövegeket szöveghűen, érthetően tolmácsolja;
- részt vesz ismert szövegek (mondókák, kiszámolók, nyelvtörők, versek, mesék) mozgással, dramatikus elemekkel történő élményszerű megjelenítésében;
- bekapcsolódik párbeszédbe, dramatikus helyzetgyakorlatok, szituációs játékok megalkotásába.

Fejlesztési feladatok és ismeretek

- Érzelmi fejlesztés
- Hallásfejlesztés – beszédhallás fejlesztés

- Beszédfejlesztés: beszédleégzés, artikuláció fejlesztése, beszédritmus, beszédtempó,
- Ritmusérzék-fejlesztés
- Hangok, szótagok analízise, szintézise
- Szókincsfejlesztés, szókincsbővítés
- Beszédészlelés, beszédértés
- Kifejező, érthető beszéd
- Helyesejtés kialakítása
- Nem nyelvi jelek használata
- Kapcsolatfelvételi formák, társalgási fordulatok
- Párbeszéd, szituációs játékok

Fogalmak

helyesejtés, beszédleégzés, artikuláció, időtartam, hangerő, beszédtempó, ritmus, testtartás, mimika, párbeszéd, szituáció, drámajáték

Témakör: Betűtanítás. Olvasási készséget megalapozó részképességek fejlesztése

ÓRASZÁM: 16 óra

A témakör sajátossága a képességfejlesztés. Az óraszám nem egymást követő tanítási órákra vonatkozik, hanem a rendelkezésre álló minimum időre. Megvalósítása akkor a leghatékonyabb, ha a tanítási órák majdnem mindegyikén előtérbe kerül; az órák tervezésekor figyelembe kell venni az ehhez szükséges időt.

Tanulási eredmények

A témakör tanulása hozzájárul ahhoz, hogy a tanuló a nevelési-oktatási szakasz végére, adottságaihoz mérten, életkorának megfelelően:

- megérti a szóbeli utasításokat, kérdéseket és a szöveg tartalmát;
- szöveget hangos vagy néma olvasás útján megért;
- ismer és alkalmaz néhány digitális olvasási technikát.

A témakör tanulása eredményeként a tanuló:

- részt vesz a testséma-tudatosságot (szem-kéz koordináció, térérzékelés, irányok, arányok, jobb-bal oldal összehangolása, testrészek) fejlesztő tevékenységekben és érzékelő játékokban;
- megérti és használja a tér- és időbeli relációs szókinccset;
- szavakat hangokra, szótagokra bont;
- hangokból, szótagokból szavakat épít;
- biztosan ismeri az olvasás jelrendszerét.

Fejlesztési feladatok és ismeretek

- Érzelmi nevelés
- Hallásfejlesztés – beszédhallás fejlesztése
- Beszédfejlesztés: beszédészlelés, beszédértés fejlesztése
- Szókincs gyarapítása
- Szókincs aktivizálása
- Téri-időbeli tájékozódás fejlesztése
- Beszédmotorika, helyesejtés fejlesztése
- Nyelvi jelek értelmezési képességének fejlesztése
- Szerialitás (a sorrendiség - szabályszerűségek, ismétlődések) fejlesztése
- Analizáló-szintetizáló képesség fejlesztése
- Betű-hang azonosítás
- Összeolvasási képesség fejlesztése
- Szótagolás
- Nyelvi tudatosság fejlesztése: szótag és szó megkülönböztetése, hangok képzési sajátosságainak megfigyelése, szó kezdő hangjának azonosítása tanult betűvel, ismert betűvel szógyűjtés
- Olvasástechnika fejlesztése
- Szótagolvasás, szóolvasás, mondatolvasás, két-három mondatból álló szöveg olvasása és megértése
- Megértett szavak, kifejezések integrálása a meglévő szókincsbe
- A szóbeli kifejezőkészség fejlesztése
- A teljes magyar ábécé nyomtatott kis- és nagybetűi

Fogalmak

hang, betű, kisbetű, nagybetű, magánhangzó, egyjegyű, kétjegyű, háromjegyű mássalhangzó, hosszú hang, rövid hang, szótag, szó, mondat; viszonzyszavak: bal-jobb, előtte, mögötte, alatta, felette, között, mellette; utána, közben, miközben stb.

Témakör: Népmesék, műmesék

Óraszám: 33 óra

A témakör sajátossága, hogy értékközvetítésre és képességfejlesztésre épül. Az óraszám nem feltétlenül egymást követő tanítási órákra vonatkozik.

Tanulási eredmények

A témakör tanulása hozzájárul ahhoz, hogy a tanuló a nevelési-oktatási szakasz végére, adottságaihoz mérten, életkorának megfelelően:

- kifejezően, érthetően, az élethelyzetnek megfelelően kommunikál;
- részt vesz az adott közösség kultúrájának megfelelő gyermekirodalmi mű közös olvasásában, és nyitott annak befogadására;
- biztosan ismeri az olvasás jelrendszerét;
- felismeri, értelmezi a szövegben a számára ismeretlen szavakat, kifejezéseket. Digitális forrásokat is használ;
- egyszerű magyarázat, szemléltetés (szóbeli, képi, írásbeli, dramatikus tevékenység) alapján megérti az új szó vagy kifejezés jelentését;
- a megismert szavakat, kifejezéseket alkalmazza a különböző nyelvi szinteken;
- részt vesz különböző műfajú és megjelenésű szövegek olvasásában és feldolgozásában;
- különbséget tesz a mesés és valószerű történetek között;
- képességeinek megfelelő szöveget hangos vagy néma olvasás útján megért;
- felismeri a cím és a szöveg közötti összefüggést, azonosítja a történetekben a helyszínt, a szereplőket, a konfliktust és annak megoldását;
- önállóan, képek vagy tanítói segítség alapján a szöveg terjedelmétől függően kiemeli annak lényeges elemeit, összefoglalja azt;
- alkalmaz alapvető olvasási stratégiákat.

A témakör tanulása eredményeként a tanuló:

- megismer néhány mesét és történetet a magyar – és rokon kultúrájú népek irodalmából;
- részt vesz népmesék és műmesék, történetek közös olvasásában, feldolgozásában;
- megérti a közösen olvasott rövid szövegeket, részt vesz azok olvasásában, feldolgozásában;
- a mesék, történetek szereplőinek cselekedeteiről kérdéseket fogalmaz meg, véleményt alkot;
- részt vesz rövid mesék, történetek dramatikus, bábos és egyéb vizuális, digitális eszközökkel történő megjelenítésében, megfogalmazza a szöveg hatására benne kialakult képet;
- közös olvasás, szövegfeldolgozás során megismer néhány mesét, elbeszélést

Fejlesztési feladatok és ismeretek

- Érzelmi nevelés
- Szókincsfejlesztés, szókincsbővítés
- Szótagoló olvasás

- Összeolvasás a szótagoktól a mondatokig
- Olvasástechnika fejlesztése
- Szövegértő olvasás fejlesztése
- Események helyszíne, ideje, sorrendje
- Mérlegelő gondolkodás fejlesztése: véleményalkotás, ítéletalkotás, következtetések levonása
- Olvasási stratégiák: jóslás, keresés
- Önállóan, képek vagy tanítói segítség alapján a szöveg terjedelmétől függően a lényeges elemek kiemelése és összefoglalása.
- Népmesék jellemző jegyeinek megfigyelése: meseszámok, kezdő és záró fordulatok, szóismétlések, szereplőtípusok
- A nyomtatott magyar ábécé kis- és nagybetűi

Fogalmak

szótag, szó, mondat, szöveg, mese, népmese, műmese, cím, szerző, szereplő, helyszín, időrend, tartalom, állandósult szókapcsolat, kezdő és záró fordulat, meseszám

KIEGÉSZÍTŐ TEVÉKENYSÉGEK:

- Bábszínház, színházlátogatás
- Élő meseíró meghívása, író-olvasó–találkozó szervezése

Témakör: Versek, népköltészeti alkotások

ÓRASZÁM: 23 óra

A témakör sajátossága, hogy értékrendszerre és képességfejlesztésre épül. Az óraszám nem feltétlenül egymást követő tanítási órákra vonatkozik. A témakör tanulói tevékenységeinek egy része kapcsolódik a „Beszéd és kommunikáció” témakör tevékenységeihez.

Tanulási eredmények

A témakör tanulása hozzájárul ahhoz, hogy a tanuló a nevelési-oktatási szakasz végére, adottságaihoz mérten, életkorának megfelelően:

- kifejezően, érthetően, az élethelyzetnek megfelelően kommunikál;
- biztosan ismeri az olvasás jelrendszerét;
- felismeri, értelmezi a szövegben a számára ismeretlen szavakat, kifejezéseket. Digitális forrásokat is használ;
- egyszerű magyarázat, szemléltetés (szóbeli, képi, írásbeli, dramatikus tevékenység) alapján megérti az új szó vagy kifejezés jelentését;
- a megismert szavakat, kifejezéseket alkalmazza a különböző nyelvi szinteken;

- ismer és megért rövidebb nép- és műköltészeti alkotásokat, rövidebb epikai műveket, verseket;
- részt vesz az adott közösség érdeklődésének megfelelő gyermekirodalmi mű közös olvasásában, és nyitott annak befogadására;
- élményt és tapasztalatot szerez különböző ritmikájú lírai művek megismerésével a kortárs és a klasszikus gyermeklírából és a népköltészeti alkotásokból;
- érzékeli és átéli a vers ritmusát és hangulatát
- felismeri a cím és a szöveg közötti összefüggést, elbeszélő költemények esetén a helyszínt, a szereplőket, az esetleges konfliktust és annak megoldását.

A témakör tanulása eredményeként a tanuló:

- részt vesz magyar népi mondókák, népdalok, klasszikus és kortárs magyar gyerekversek mozgásos-játékos feldolgozásában, dramatikus előadásában;
- megtapasztalja a vershallgatás, a versmondás, a versolvasás örömét és élményét;
- segítséggel vagy önállóan előad verseket ritmuskíséréssel;
- a versek hangulatát kifejezi a különféle érzékszervi tapasztalatok segítségével (színek, hangok, illatok, tapintási élmények stb.);
- a tanító vagy társai segítségével, együttműködésével verssorokat, versrészleteket memorizál;
- segítséggel, majd önállóan szöveghűen felidéz néhány könnyen tanulható, rövidebb verset, mondókát, versrészletet, prózai vagy dramatikus szöveget, szövegrészletet;
- különböző ritmikájú lírai művek megismerésével élményt és tapasztalatot szerez. Megismer alkotásokat a népköltészetből, a kortárs és klasszikus gyermeklírából;
- megismer néhány klasszikus, életkorának megfelelő verset a magyar irodalomból;

Fejlesztési feladatok és ismeretek

- Érzelmi fejlesztés
- Hallásfejlesztés – beszédhallás fejlesztés
- Ritmusérzék fejlesztése
- Olvasástechnika fejlesztése
- Szótagoló olvasás
- Összeolvasás a szótagoktól a mondatokig
- Szókincsfejlesztés, szókincsbővítés
- Verbális memória fejlesztése
- Népköltészeti alkotások, mondókák, népdalok, sorolók, kiszámolók stb.
- Belső képalkotás
- Ritmusélmény
- Kreativitás, fantázia, képzelet, érzelmi intelligencia fejlesztése érzékszervek bevonásával

- Egyéni olvasat megteremtése tanítói segítséggel
- A nyomtatott magyar ábécé kis- és nagybetűi
- A vers formai jellemzői: ritmus, rím, refrén
- Magánhangzók, mássalhangzók

Fogalmak

vers, verses mese, mondóka, kiszámoló, soroló, népdal, verssor, versszak, rím, ritmus, refrén, költő, cím, népköltészet, műköltészet

Kiegészítő tevékenységek:

- Bábszínház-, színházlátogatás
- Élő költő meghívása, író-olvasó találkozó szervezése

Témakör: Helyem a közösségben – család, iskola

ÓRASZÁM: 14 óra

A témakör sajátossága, hogy képességfejlesztésre épül. Itt kerül sor a társadalmi értékek (család, iskola) tudatosítására. Az óraszám nem feltétlenül egymást követő tanítási órákra vonatkozik.

Tanulási eredmények

A témakör tanulása hozzájárul ahhoz, hogy a tanuló a nevelési-oktatási szakasz végére, adottságaihoz mérten, életkorának megfelelően:

- biztosan ismeri az olvasás jelrendszerét;
- képes családjából származó közösségi élményeit megfogalmazni, összevetni az iskolai élet adottságaival, a témakört érintő beszélgetésekben aktívan részt venni
- felismeri, értelmezi a szövegben a számára ismeretlen szavakat, kifejezéseket. Digitális forrásokat is használ;
- egyszerű magyarázat, szemléltetés (szóbeli, képes, írásbeli, dramatikus tevékenység) alapján megérti az új szó vagy kifejezés jelentését;
- a megismert szavakat, kifejezéseket alkalmazza a különböző nyelvi szinteken;
- felismeri, indokolja a cím és a szöveg közötti összefüggést, azonosítja a történetekben a helyszínt, a szereplőket, a konfliktust és annak megoldását, részt vesz az adott közösség érdeklődésének megfelelő gyermekirodalmi mű közös olvasásában, és nyitott annak befogadására;
- különbséget tesz a mesés és valószerű történetek között;
- képességeinek megfelelő szöveget hangos vagy néma olvasás útján megért;
- képes önállóan vagy tanítói segítség alapján a szöveg terjedelmétől függően a lényeges elemek kiemelésére és összefoglalására;

- alkalmaz alapvető olvasási stratégiákat;
- megfogalmazza, néhány érveléssel alátámasztja saját álláspontját. Meghallgatja társai véleményét, együttműködik velük;
- részt vesz a kortársakkal és a felnőttekkel való kommunikációban, és az adott helyzetnek megfelelően alkalmazza a megismert kommunikációs szabályokat;
- önállóan vagy segítséggel szöveghűen felidéz néhány könnyen tanulható, rövidebb verset, mondókát, versrészletet, prózai és dramatikus szöveget, szövegrészletet.

A témakör tanulása eredményeként a tanuló:

- rövid meséket közösen olvas, megért, feldolgoz;
- megfigyeli és összehasonlítja a történetek tartalmát és a saját élethelyzetét;
- mozgósítja a hallott és olvasott szöveg tartalmával kapcsolatos ismereteit, élményeit, tapasztalatait, és összekapcsolja azokat;
- élményeket és tapasztalatokat szerez változatos irodalmi szövegtípusok és műfajok – klasszikus, kortárs magyar alkotások – megismerésével;
- megismer gyermekirodalmi alkotás alapján készült filmet;
- felismeri, indokolja a cím és a szöveg közötti összefüggést, azonosítja a történetekben a helyszínt, a szereplőket, a konfliktust és annak megoldását;
- a mesék, történetek szereplőinek cselekedeteiről kérdéseket fogalmaz meg, véleményt alkot;
- képességeihez mértén bekapcsolódik párbeszédnek, dramatikus szituációs játékok megalkotásába;
- különbséget tesz a mesés és valószerű történetek között;
- önállóan vagy tanítói segítséggel összefoglalja az olvasott történet tartalmát;
- könyvet kölcsönöz a könyvtárból, és azt el is olvassa, élményeit, gondolatait az általa választott módon megosztja;
- részt vesz konfliktusokat feldolgozó dramatikus játékokban;
- megéli és az általa választott formában megjeleníti a kisebb közösséghez (család, osztály) tartozás élményét.

Fejlesztési feladatok és ismeretek

- Érzelmi fejlesztés
- Beszédkészség fejlesztése
- Szókincsfejlesztés, szókincsbővítés
- Verbális memória fejlesztése
- Időben való tájékozódás fejlesztése
- Olvasástechnika fejlesztése
- Szótagoló olvasás

- Összeolvasás a szótagoktól a mondatokig
- Szövegértő olvasás fejlesztése
- Mérlegelő gondolkodás fejlesztése: véleményalkotás, ítéletalkotás, következtetések levonása
- Empatikus képesség fejlesztése
- A nyomtatott magyar ábécé kis- és nagybetűi
- Olvasási stratégiák: jóslás, keresés
- Szépirodalmi és ismeretközlő szövegek

Fogalmak:

iskola, osztály, közösség, könyvtár, tanítási idő, szünet, vakáció, házi feladat, család, családtag, rokon, testvér, nagyszülő, dédszülő, unoka, dédunoka, unokatestvér, otthon, barát, társ, összetartozás, felelősség, hűség, becsületesség, igazságosság, munka, házimunka, történet, mese, vers, bekezdés, párbeszéd, cím, szerző, helyszín, szereplők és tulajdonságaik, probléma és megoldás

KIEGÉSZÍTŐ TEVÉKENYSÉGEK:

- szociális otthon, idősek otthona stb. látogatása
- részvétel családi napon, idősek napján, hasonló események szervezése

Témakör: Évszakok, ünnepkörök, hagyományok

ÓRASZÁM: 21

A témakör sajátossága, az ünnepkörök megismerésére, az évszakok ritmikusságának tapasztalására és képességfejlesztésre épül. Az óraszám nem feltétlenül egymást követő tanítási órákra vonatkozik.

Tanulási eredmények

A témakör tanulása hozzájárul ahhoz, hogy a tanuló a nevelési-oktatási szakasz végére, adottságaihoz mérten, életkorának megfelelően:

- kifejezően, érthetően, az élethelyzetnek megfelelően kommunikál;
- biztosan ismeri az olvasás jelrendszerét;
- életkorának megfelelő szöveget hangos vagy néma olvasás útján megért;
- felismeri, értelmezi a szövegben a számára ismeretlen szavakat, kifejezéseket. Digitális forrásokat is használ;
- egyszerű magyarázat, szemléltetés (szóbeli, képi, írásbeli, dramatikus tevékenység) alapján megérti az új szó vagy kifejezés jelentését;
- a megismert szavakat, kifejezéseket alkalmazza a különböző nyelvi szinteken;

- megismer az évszakokhoz, jeles napokhoz, ünnepekhez, hagyományokhoz kapcsolódó szövegeket, dalokat, szokásokat, népi gyermekjátékokat, és ismeri ezek éves körforgását;
- jellemző és ismert részletek alapján azonosítja a nemzeti ünnepeken elhangzó költemények részleteit, szerzőjüket megnevezi;
- felismer és ért néhány egyszerű, gyakori közmondást és szólást,
- megéli és az általa választott formában megjeleníti a közösséghez tartozás élményét;
- részt vesz gyerekeknek szóló kiállítások megismerésében, alkotásaival hozzájárul létrehozásukhoz;
- élményeket és tapasztalatokat szerez saját lakóhelyének irodalmi és kulturális értékeiről;
- feladatok megoldása során társaival együttműködik.

A témakör tanulása eredményeként a tanuló:

- részt vesz rövid mesék, történetek dramatikus, bábos és egyéb vizuális, digitális eszközökkel történő megjelenítésében, megfogalmazza a szöveg hatására benne kialakult képet.

Fejlesztési feladatok és ismeretek

- Érzelmi fejlesztés
- Szótagoló olvasás
- Az olvasástechnika fejlesztése
- Szövegértő olvasás fejlesztése, beszéd fejlesztése
- Szókincsfejlesztés, szókincsbővítés
- Verbális memória fejlesztése
- Nyomtatott magyar ábécé kis- és nagybetűi
- Nemzeti ünnepeink, családi ünnepeink
- Magyar hagyományok tisztelete
- Az évszakok és ünnepek, jeles napok, népszokások (betlehemezés, március 15., húsvéti locsolkodás) jellemzői, körforgásuk
- keresztény/keresztyén ünnepkör: karácsony, húsvét, pünkösd
- nemzeti ünnepen elhangzó költemények figyelmes hallgatása, ismeretek szerzése jeles történelmi személyekről
- Lakóhely hagyományainak megismerése
- Szólások, közmondások, találós kérdések, nyelvtörők, kiszámolók, mondókák

Fogalmak

keresztény/keresztyén ünnepkörhöz kapcsolódó jelképek (betlehemi csillag, bárány), családi ünnep, nemzeti ünnep, népszokás, népi hagyomány, jeles napok, népi gyermekjáték, hazaszeretet, magyarságtudat, közösség, szólás, közmondás, évszak, körforgás

KIEGÉSZÍTŐ TEVÉKENYSÉGEK:

- Részvétel hagyományokhoz, ünnepkörökhöz kapcsolódó programokon
- Települési helytörténeti gyűjtemény meglátogatása
- Ünnepekhez kapcsolódó emlékhelyek meglátogatása

Témakör: Állatok, növények, emberek

ÓRASZÁM: 20 óra

A témakör sajátossága, hogy az élő és az élettelen világhoz való emberi viszonyulási rendszerre és képességfejlesztésre épül. Az óraszám nem feltétlenül egymást követő tanítási órákra vonatkozik.

Tanulási eredmények

A témakör tanulása hozzájárul ahhoz, hogy a tanuló a nevelési-oktatási szakasz végére, adottságaihoz mérten, életkorának megfelelően:

- felismeri, értelmezi a szövegben a számára ismeretlen szavakat, kifejezéseket. Digitális forrásokat is használ;
- egyszerű magyarázat, szemléltetés (szóbeli, képi, írásbeli, dramatikus tevékenység) alapján megérti az új szó vagy kifejezés jelentését;
- a megismert szavakat, kifejezéseket alkalmazza a különböző nyelvi szinteken;
- egyszerű, játékos formában megismerkedik a szövegek különböző modalitásával, médiumok szövegalkotó sajátosságainak alapjaival;
- tapasztalatot szerez a szövegből való információgyűjtés módjairól;
- gyakorolja az ismeretfeldolgozás egyszerű technikáit;
- ismer és alkalmaz néhány alapvető tanulási technikát;
- különböző célú, rövidebb tájékoztató, ismeretterjesztő szövegeket olvas hagyományos és digitális felületen;
- felismeri, indokolja a cím és a szöveg közötti összefüggést,
- biztosan ismeri az olvasás jelrendszerét.

A témakör tanulása eredményeként a tanuló:

- a feladatvégzéshez szükséges személyes élményeit, előzetes tudását felidézi;
- képzeletét a megértés érdekében mozgósítja;
- érti az írott utasításokat, közléseket, kérdéseket, azokra adekvát módon reflektál.

Fejlesztési feladatok és ismeretek

- Olvasástechnika fejlesztése
- Szövegértés fejlesztése
- Olvasási stratégiák: cím és/vagy kép alapján következtetés a szöveg témájára

- Beszédfejlesztés
- Érzelmi fejlesztés
- Kedvenc állat vagy növény néhány mondatos bemutatása
- Egyéni beszámoló a természeti környezetben végzett megfigyelésről
- Környezet iránti felelősségtudat alakítása, fejlesztése
- Állatok csoportosítása különféle szempontok szerint (élőhely, táplálék)
- Lényegkiemelés képessége
- Szövegben való tájékozódás fejlesztése
- Ok-okozati összefüggések feltárása tanítói segítséggel
- Egyszerű grafikus szervezők megismerése
- Szókincsfejlesztés, szókincsbővítés
- Belső képalkotás
- Válogató olvasás
- Kreativitás, fantázia, képzelet, érzelmi intelligencia fejlesztése érzékszervek bevonásával
- Tanulás tanulása

Fogalmak

ismeretközlő szöveg, adat, információ, időrend, cím, illusztráció

KIEGÉSZÍTŐ TEVÉKENYSÉGEK:

- Településen, település közelében található állat-, növény-, botanikus kert meglátogatása
- Részvétel természetvédelmi projektben

ÍRÁS ÉS HELYESÍRÁS

Témakör: Írás jelrendszere

ÓRASZÁM: 20 óra

A tematikus egység szoros egységet képez, az óraszám iránymutatást ad a szükséges időre vonatkozóan is.

Tanulási eredmények

A témakör tanulása hozzájárul ahhoz, hogy a tanuló a nevelési-oktatási szakasz végére, adottságaihoz mérten, életkorának megfelelően:

- egyéni sajátosságaihoz mértén olvashatóan ír. Törekszik a rendezett írásképre, esztétikus füzetvezetésre;
- törekszik a tanult helyesírási ismeretek alkalmazására.

A témakör tanulása eredményeként a tanuló:

- részt vesz nagymozgást és finommotorikát fejlesztő tevékenységekben és érzékelő játékokban;
- tér- és síkbeli tájékozódást fejlesztő feladatokat megold;
- saját tempójában elsajátítja az anyanyelvi írás jelrendszerét;
- a hallás és olvasás alapján megfigyelt szavakat, szó szerkezeteket, mondatokat önállóan leírja;
- írásbeli munkáját segítséggel, vagy önállóan ellenőrzi és javítja.

Fejlesztési feladatok és ismeretek

- Szerialitás (a sorrendiség - szabályszerűségek, ismétlődések) fejlesztése
- Hallásfejlesztés – beszédhallás fejlesztés
- Testséma, (szem-kéz koordináció, térérzékelés, irányok, arányok, jobb-bal oldal összehangolása, testrészek) nagymozgások fejlesztése
- Tapintás, érzékelés fejlesztése
- Finommotorika fejlesztése
- Síkbeli tájékozódás fejlesztése
- Helyes ceruzafogás kialakítása
- Írástevékenységhez szükséges helyes testtartás kialakítása
- Írástechnika fejlesztése
- Írott kis- és nagybetűk alakítása, kapcsolása
- Nyelvi jelek értelmezési képességének fejlesztése
- Betű- és hangazonosítás
- Analizáló-szintetizáló képesség fejlesztése
- Magyar ábécé írott kis- és nagybetűi és kapcsolásaik
- 3-4 szóból álló mondatok írása

Fogalmak

hang, betű, betűelem, hosszú hang, rövid hang, kisbetű, nagybetű, vonalrendszer, írásjel, ékezet, magánhangzó, mássalhangzó, szótag, szó, mondat; viszonyszavak: bal-jobb, előtte, mögötte, alatta, felette, között, mellette stb.

Témakör: A nyelv építő kövei: hang/betű, szótag, szó

ÓRASZÁM: 13 óra

A témakör sajátossága, hogy képességfejlesztésre épül. Az óraszám nem feltétlenül egymást követő tanítási órákra vonatkozik.

Tanulási eredmények

A témakör tanulása hozzájárul ahhoz, hogy a tanuló a nevelési-oktatási szakasz végére, adottságaihoz mérten, életkorának megfelelően:

- saját tempójában elsajátítsa az anyanyelvi írás jelrendszerét;
- az egyéni sajátosságaihoz mérten olvashatóan írjon, és törekedjék a rendezett írásképre;
- törekedjék a tanult helyesírási ismeretek alkalmazására;
- a hallás és olvasás alapján megfigyelt szavakat, szó szerkezeteket, mondatokat önállóan leírja;
- érthetően, a kommunikációs helyzetnek megfelelően kommunikáljon;
- feladatvégzés során társaival együtt működjék;
- írásbeli munkáját segítséggel vagy önállóan ellenőrizze, javítsa.

A témakör tanulása eredményeként a tanuló:

- megfigyeli, és tapasztalati úton megkülönbözteti egymástól a magánhangzókat és a mássalhangzókat, valamint időtartamukat;
- különbséget tesz az egyjegyű, a kétjegyű és a háromjegyű betűk között;
- a hangjelölés megismert szabályait jellemzően helyesen alkalmazza a tanult szavakban;
- a kiejtéstől eltérő ismert szavakat megfigyelés, szóelemzés alkalmazásával megfelelően leírja.

Fejlesztési feladatok és ismeretek

- Hang- és betűanalízis, analizáló képesség fejlesztése
- Fonémahallás fejlesztése
- Vizuális memória fejlesztése
- Ritmusfejlesztés (hosszú-rövid hangok megkülönböztetéséhez, szótagoláshoz)
- Beszéd- és artikulációs képesség fejlesztése
- Helyesírási készség fejlesztése
- Egyjegyű, kétjegyű, háromjegyű mássalhangzók írása a szavakban
- A kiejtéssel megegyező rövid (2-3 szótagból álló) szavak helyes leírása;
- Aktív szókinccs fejlesztése
- Szótagolás, elválasztás
- Legalább 20-20 (összesen 40) gyakran használt „j”-t és „ly”-t tartalmazó szó (egy- vagy kéttagú szavak) helyes leírása

- 20 „tj”, „lj”, „dj”, „nj”, „dt”, „ts” betűkapcsolatból származó összeolvadást vagy hasonulást tartalmazó szó
- 4-5 szóból álló mondat leírása

Fogalmak

hang, betű, magánhangzó, mássalhangzó, egyjegyű mássalhangzó, kétjegyű mássalhangzó, háromjegyű mássalhangzó, hosszú/kettőzött mássalhangzó, hosszú/kettőzött kétjegyű (háromjegyű) mássalhangzó, rövid magánhangzó, hosszú magánhangzó, szótag, szó, „j” hang kétféle jelölése

Témakör: A nyelv építő kövei: szó, szókapcsolat, mondat, szöveg

ÓRASZÁM: 23 óra

A témakör sajátossága, hogy képességfejlesztésre épül. Az óraszám nem feltétlenül egymást követő tanítási órákra vonatkozik.

Tanulási eredmények

A témakör tanulása hozzájárul ahhoz, hogy a tanuló a nevelési-oktatási szakasz végére, adottságaihoz mérten, életkorának megfelelően:

- kifejezően, érthetően, az élethelyzetnek megfelelően kommunikál;
- észleli és/vagy megérti a nyelv alkotóelemeit, hangot/betűt, szótagot, szót, mondatot, szöveget, és azokra válaszokat fogalmaz meg;
- írásbeli munkáját segítséggel vagy önállóan ellenőrzi, javítja;
- a szövegalkotás során törekszik meglévő szókincsének aktivizálására;
- megadott szempontok alapján szóban mondatokat és 3-4 mondatos szöveget alkot.

A témakör tanulása eredményeként a tanuló:

- megfigyeli, és tapasztalati úton megkülönbözteti egymástól a magánhangzókat és a mássalhangzókat, valamint az időtartamukat;
- a kiejtéssel megegyező rövid szavak leírásában követi a helyesírás szabályait;
- a kiejtéstől eltérő ismert szavakat megfigyelés, szóelemzés alkalmazásával megfelelően leírja;
- a mondatot nagybetűvel kezdi, alkalmazza a mondat hanglejtésének, a beszélő szándékának megfelelő mondatvégi írásjeleket a kijelentő és kérdő mondatoknál.
- szavakat, szószerkezeteket, 3-4 szavas mondatokat leír megfigyelés és/vagy diktálás alapján.

Fejlesztési feladatok és ismeretek

- Ösztönös nyelvtudás formálása
- Nyelvi tudatosság fejlesztése
- Önellenőrzés, hibajavítás képessége

- Hibajavítás szövegminta alapján
- Helyesírási készség alapozása, differenciált fejlesztése
- Mondatkezdő nagybetű, mondatzáró írásjelek
- A kijelentő és kérdő mondatok
- Megfigyelt és gyakran használt szavakban a „j” hang helyes jelölése

Fogalmak

betű, hang, szó, szókapcsolat, mondat, szöveg, j-ly, írásjel, pont, kérdőjel, felkiáltójel, kisbetű, nagybetű

Témakör: Kisbetű – nagybetű

ÓRASZÁM: 14 óra

A témakör sajátossága, hogy képességfejlesztésre épül. Az óraszám nem feltétlenül egymást követő tanítási órákra vonatkozik.

Tanulási eredmények

A témakör tanulása hozzájárul ahhoz, hogy a tanuló a nevelési-oktatási szakasz végére, adottságaihoz mérten, életkorának megfelelően:

- élethelyzetnek megfelelően, kifejezően, érthetően kommunikál;
- biztosan ismeri a kis- és nagybetűs ábécét, azonos és különböző betűkkel kezdődő szavakat betűrendbe sorol. A megismert szabályokat alkalmazza digitális felületen való kereséskor is;
- felismeri, jelentésük alapján csoportosítja, és önállóan vagy segítséggel helyesen leírja az élőlények, tárgyak, gondolati dolgok nevét;
- a mondatot nagybetűvel kezdi, alkalmazza a mondat hanglejtésének, a beszélő szándékának megfelelő mondatvégi írásjeleket a kijelentő és kérdő mondatoknál.

A témakör tanulása eredményeként a tanuló:

- a több hasonló élőlény, tárgy nevét kis kezdőbetűvel írja;
- a személynevek, állatnevek és a lakóhelyhez kötődő egyszerű egyelemű helyneveket nagy kezdőbetűvel írja le.

Fejlesztési feladatok és ismeretek

- Szókincsfejlesztés, szókincs-aktivizálás
- Helyesírási készség fejlesztése funkcionális másolással, tollbamondással
- Hibajavítás és önellenőrzési képesség fejlesztése
- Szavak csoportosítása és válogatása jelentésük alapján
- Élőlény, tárgy neve

- Saját nevek helyesírása (egyszerű személynevek, állatnevek, helynevek)
- Mondatkezdő nagybetű

Fogalmak

kisbetűs és nagybetűs ábécé, élőlények neve, tárgyak neve, több hasonló név, saját név, önellenőrzés, hibajavítás, személynév, állatnév, helynév

Témakör: A magyar ábécé – a betűrend

ÓRASZÁM: 16 óra

A témakör sajátossága, hogy képességfejlesztésre épül. Az óraszám nem feltétlenül egymást követő tanítási órákra vonatkozik.

Tanulási eredmények

A témakör tanulása hozzájárul ahhoz, hogy a tanuló a nevelési-oktatási szakasz végére, adottságaihoz mérten, életkorának megfelelően:

- saját tempójában elsajátítja az anyanyelvi írás jelrendszerét;
- az egyéni sajátosságaihoz mérten olvashatóan ír, törekszik a rendezett írásképre, esztétikus füzetvezetésre;
- törekszik a tanult helyesírási ismeretek alkalmazására;
- a hallás és olvasás alapján megfigyelt szavakat, szó szerkezeteket, egyszerű mondatokat önállóan leírja;
- érthetően, a kommunikációs helyzetnek megfelelően kommunikál;
- ismer és használ nyomtatott és digitális forrásokat az ismeretei bővítéséhez, rendszerezéséhez;
- biztosan ismeri és használja a kis- és nagybetűs ábécét, azonos és különböző betűkkel kezdődő szavakat betűrendbe sorol. Az erre vonatkozó szabályokat alkalmazza digitális felületen való kereséskor is;
- feladatvégzés során társaival együttműködik;
- írásbeli munkáját segítséggel vagy önállóan ellenőrzi és javítja.

A témakör tanulása eredményeként a tanuló:

- különböző betűkkel kezdődő szavakat betűrendbe sorol;
- segítséggel használ életkorának megfelelő szótárakat;
- megfigyeli, és tapasztalati úton megkülönbözteti egymástól a magánhangzókat és a mássalhangzókat, valamint időtartamukat;
- különbséget tesz az egyjegyű, a kétjegyű és a háromjegyű betűk között, és írásban pontosan jelöli ezeket a tanult szavakban.

Fejlesztési feladatok és ismeretek

- Hang- és betűanalízis, analízáló képesség fejlesztése

- Fonémahallás fejlesztése
- Vizuális memória fejlesztése
- Ritmusfejlesztés (hosszú-rövid hangok megkülönböztetéséhez, szótagoláshoz)
- Beszéd- és artikulációs képesség fejlesztése
- Helyesírási készség fejlesztése
- Aktív szókinccs fejlesztése
- A nyomtatott és írott magyar ábécé kis- és nagybetűi
- A betűrend, a különböző betűvel kezdődő szavak betűrendbe sorolása

Fogalmak

hang, betű, magánhangzó, mássalhangzó, egyjegyű mássalhangzó, kétjegyű mássalhangzó, háromjegyű mássalhangzó, hosszú/kettőzött mássalhangzó, hosszú/kettőzött kétjegyű mássalhangzó, rövid magánhangzó, hosszú magánhangzó, szótag, szó, ábécé, betűrend, szótár, „j” hang kétféle jelölése

KIEGÉSZÍTŐ TEVÉKENYSÉGEK:

- Könyvtárlátogatás

Témakör: Hangok időtartamának jelentés-megkülönböztető szerepe

ÓRASZÁM: 24 óra

A témakör sajátossága, hogy képességfejlesztésre épül. Az óraszám nem feltétlenül egymást követő tanítási órákra vonatkozik.

Tanulási eredmények

A témakör tanulása hozzájárul ahhoz, hogy a tanuló a nevelési-oktatási szakasz végére, adottságaihoz mérten, életkorának megfelelően:

- kifejezően, érthetően, az élethelyzetnek megfelelően kommunikál;
- saját tempójában elsajátítja az anyanyelvi írás jelrendszerét;
- az egyéni sajátosságaihoz mérten olvashatóan ír, törekszik a rendezett írásképre, esztétikus fűzetvezetésre;
- törekszik a tanult helyesírási ismeretek alkalmazására;
- írásbeli munkáját önállóan vagy segítséggel ellenőrzi, javítja.

A témakör tanulása eredményeként a tanuló:

- megfigyeli és tapasztalati úton megkülönbözteti egymástól a magánhangzókat és a mássalhangzókat, valamint időtartamukat;
- a hangjelölés megismert szabályait jellemzően helyesen alkalmazza a tanult szavakban.

Fejlesztési feladatok és ismeretek

- Fonémahallás fejlesztése
- Ritmusfejlesztés (hosszú-rövid hangok megkülönböztetése)
- Szókincsfejlesztés
- Artikuláció fejlesztése
- Beszédfejlesztés
- Helyesírási készség fejlesztése
- Jellegzetes, csak magánhangzók vagy mássalhangzók időtartamában eltérő szavak helyesírása

Fogalmak

mondat, szó, rövid/hosszú magánhangzó/mássalhangzó, jelentés, időtartam

3–4. ÉVFOLYAM

A harmadik-negyedik évfolyamon továbbra is kiemelt feladat az ösztönös nyelvhasználat tudatosá tétele és annak fejlesztése. Figyelembe kell venni, hogy a tanulók nyelvi képességei különbözőek. Ezért folyamatosan szükséges az egyéni képességeket figyelembe vevő differenciált fejlesztés.

A beszédfejlesztés, az olvasástechnika és a szövegértés fejlesztése párhuzamosan folyik. Változatos műfajú és típusú szövegek segítik az egyéni szövegértelmezés kialakulását, és alapozzák a szövegfeldolgozás és a szövegből való tanulás technikáit. A kronologikus gondolkodás fejlesztése ebben az időszakban kezdődik meg történelmi témájú szövegek segítségével. Ezekkel a szövegekkel nem a történelmi ismeretek átadása, évszámok megtanítása a cél, hanem a fejlesztés mellett a nemzeti identitástudat kialakítása és a hazaszeretetre nevelés. Az első-második évfolyamon megjelenő témaköröket a harmadik-negyedik évfolyamon kibővítjük a világról szerzett ismeretekkel, a közösségi értékekkel és a környezettudatossággal. A feldolgozott szövegek mellett ezeken az évfolyamokon hosszabb epikus művekkel is találkozhatnak a tanulók, melynek célja az olvasóvá nevelés.

Törekedni kell arra, hogy az irodalmi alkotás kiválasztása az osztályközösséggel együtt történjen, és olyan, igényes művet olvassanak a gyerekek, amely az adott gyerekcsoport érdeklődésének és sajátosságainak megfelel. Fontos, hogy a kiválasztott művet tanítási óra keretében, folyamatolvasással dolgozzuk fel. Ez azt jelenti, hogy a tanító bemutatja a mű egyes részeit, majd néma (ha regényről van szó, otthoni) olvasásra és/vagy csoportos feldolgozásra jelöli ki.

Az írástechnika fejlesztése és az eszközszintű íráshasználat ezen a két évfolyamon is folytatódik. Nem nyelvi ismereteket tanítunk, hanem játékos, élményszerű tapasztalatokon alapuló fejlesztés folyik. A szófaji fogalmak helyett a szavak jelentésével és helyesírásával foglalkozunk.

A szóbeli és az írásbeli kifejezőkészség fejlesztése párhuzamosan zajlik. Az írásbeli szövegalkotásban az a cél, hogy élményalapú szövegek készüljenek akár közös alkotásként is. Ezek érdemjeggyel történő értékelése – az értékelés szubjektív jellege miatt – nem javasolt.

Az oktatási szakasz kimeneti méréssel zárul.

A 3–4. évfolyamon a magyar nyelv és irodalom tantárgyak óraszám: 396 óra

OLVASÁS, SZÖVEGÉRTÉS
1. Beszéd és kommunikáció
2. Mesék, történetek

TÖRZSANYAG

Magyar népmesék: A furfangos királykisasszony és az okos molnárlegény; A molnár, a fia meg a szamár; Világszép Ilonka; Hazugságmese; Füllentő mese; Kőleves; A só; Szécsi Magda: A cigányasszony meg az ördög; Benedek Elek: A szamár meg az oroslán; A holló és a róka - Aesopus, La Fontaine; Romhányi József: Interjú a farkassal, aki állítólag megette Piroskát; Rákos Sándor: A két kis vadkörtefa; Tordon Ákos: Pilleruha; Lázár Ervin: Csodapatika; Csukás István: A téli tücsök meséi (részlet)

A törzsananyaghoz kapcsolódó, kiegészítő tartalmak:

Magyar népmesék: A szamárrá változott barát; Az öszvércsikó, a róka meg a farkas; A megszámlálhatatlan sok juh; A csillagszemű juhász; Mese a dohányról; A legfinomabb falat;

Benedek Elek: Kígyós Jancsi; Lázár Ervin: A szökevény szeplők; Pilinszky János: A nap születése; Szilvát adok szeméért! (bolgár népmese); Berze Nagy János: A fekete madár; Arany László: A macska és az egér; A farkas és a bárány – Aesopus és La Fontaine; Benedek Elek: Az öregek; Lázár Ervin: Vacskamati; Kányádi Sándor: Kenyérmadár; Kányádi Sándor: Farkasűző furulya

3. Mondák, regék

TÖRZSANYAG

Gaál Mózes: Mese a csodaszarvasról; Móra Ferenc: A hunok hazát keresnek; Móra Ferenc: Az Isten kardja; Gárdonyi Géza: Attila temetése; Gaál Mózes: Emese álma; Lázár Ervin: Szent István koronája (részletek); A sapkatöltés – Szent István-legenda – *somogyi népmonda nyomán*; Mátyást királlyá választják – *Benczédi Székely István és Thuróczi János krónikája nyomán*; Mátyás király és az öregember – (*Illyés Gyula: Hetvenhét magyar népmese*); Móra Ferenc: Furfangos Támadi; Móra Ferenc: Kevély Kereki valamint ismerettartalmú szövegek

A törzsananyaghoz kapcsolódó, kiegészítő tartalmak

Gaál Mózes: Fiamnak; A magyarok eredete – Kézai Simon és Anonymus krónikája nyomán; Garay János: Álmos (részlet); A fehér ló mondája (A Képes Krónika nyomán); Koltay Gergely: Honfoglalás; A vérszerződés - Anonymus krónikája nyomán; Kányádi Sándor: Az elveszett követ; Móra Ferenc: Harmatos zöld fűben... ; Gergő juhász kanala – magyar népmese; Mesék Mátyás királyról; Tatay Sándor: Kinizsi Pál – könyvismertetés; Tatay Sándor: Kinizsi Pál (Két fenevad – részlet); Móra Ferenc: Bem apó kisdobosa; Mikszáth Kálmán: A nagy nap; Galamboskő – népmonda nyomán (Lengyel Dénes: Régi magyar mondák című könyvéből); Hegedűs Géza: Egy külföldi követ levele Mátyás király könyvtárából

valamint ismerettartalmú szövegek: a Vérszerződés, honfoglalás, honfoglalók élete a Kárpát-medencében, honfoglalás-kori mesterségek, Szent Korona története, Államalapítás, királyok kora, tatárjárás, török hódoltság kora, kuruc-labanc korszak (Rákóczi), forradalom és szabadságharc

4. Versek

TÖRZSANYAG

Nemes Nagy Ágnes: Fekete hattyú; Nemes Nagy Ágnes: Bodzavirág; Kányádi Sándor: Valami készül; **Radnóti Miklós: Éjszaka**; Verbőczy Antal: Ősz (képvers); Áprily Lajos: Március; **József Attila: Mama**; Tóth Árpád: Láng; József Attila: Kertész leszek; Weöres Sándor: Hold és felhő; Nagy László: Dióverés; Kányádi Sándor: Ballada; Tamkó Sirató Károly: Tengerecki hazaszáll; **Kölcsey Ferenc: Himnusz (első két versszak)**; **Vörösmarty Mihály: Szózat (keretversszakok)**; **Petőfi Sándor: Nemzeti dal**; Leksa Manush: Cigány bölcsődal (A vastag betűs művek memoritek.)

A törzanyaghoz kapcsolódó, kiegészítő tartalmak

Radnóti Miklós: A mécsvirág kinyílik; Ratkó József: Tavasz; Weöres Sándor: Kánikula; József Attila: Csendes, kérébe...; Kányádi Sándor: Csukástó; Weöres Sándor: Fülemlüle; Weöres Sándor: A tündér; Weöres Sándor: Robogó szekerek – *próza költemény*; Kányádi Sándor: Sóhajtás; *Magyar népdalok*: Elindultam szép hazámbul; Tavasz szél vizet áraszt; Ej-haj, gyöngyvirág; Nem szoktam; Serkenj fel, kegyes nép

5. Helyem a világban

TÖRZSANYAG

Kiss Anna: Hol van a világ vége? – *próza költemény*; Fekete István: A tölgyfa (részlet); Csukás István: Kurta mese Lázár Ervinről (Lázár Ervin ötvenedik születésnapjára) valamint Ismerettartalmú szövegek a Helyem a világban témakörben

A törzanyaghoz kapcsolódó, kiegészítő tartalmak

Janikovszky Éva: Ha én felnőtt volnék; Janikovszky Éva: Velem mindig történik valami (részlet)

6. Ünnepekörök, hagyományok, mesterségek

TÖRZSANYAG

Nagy László: Adjon az Isten; Nagy László: Csodafiú – szarvas; Nagyvárad János: Csendes éj; Dsida Jenő: Itt van a szép karácsony; Ady Endre: Kis, karácsonyi ének; Szabó Lőrinc: Lóci verset ír;

Locsolóvers; Kodály Zoltán: Pünkösdlő (részlet) továbbá ismerettartalmú szövegek az Ünnepekörök, hagyományok, mesterségek témakörben

7. Növények, állatok, emberek (találmányok, felfedezések)

TÖRZSANYAG

Buda Ferenc: Kőből rakott mese; Lázár Ervin: Bab Berci köve - dramatizált változat valamint ismerettartalmú szövegek: A föld élőlényei: növények, állatok – az életkori sajátosságoknak megfelelő érdekességek; Különleges tájak bemutatása (Magyarország); Magyar találmányok felfedezések; Nobel-díjasok valamint ismerettartalmú szövegek

A törzsanyaghoz kapcsolódó, kiegészítő tartalmak

Fekete István: Csi és más mesék; valamint ismerettartalmú szövegek: A világegyetemtől haladva a Földre – a bolygónk megismerése (pl: nyughatatlan bolygónk; háborgó Föld – vulkánkitörések, földrengések keletkezése; barlangok: cseppkő, jég; a felszín vizei; a légkör; a szivárvány; villámok keletkezése

8. Olvassunk együtt! Közös olvasmányok

TÖRZSANYAG

Lázár Ervin: Bab Berci; Tatay Sándor: Kinizsi Pál; Fekete István: Vuk

A törzsanyaghoz kapcsolódó, kiegészítő tartalmak

Berg Judit: Rumini; Janikovszky Éva: A nagy zuhó; Csukás István: Pom-pom meséi

A témakörök áttekintő táblázata:

Témakör neve	Óraszám	
	Összes	3-4. évf.
OLVASÁS, SZÖVEGÉRTÉS		
Beszéd és kommunikáció	22	11 - 11
Mesék, történetek	35	13 - 22
Mondák, regék	43	15 - 28
Versek, népköltészeti alkotások	25	12 - 13
Helyem a világban	25	12 - 13
Ünnepkörök, hagyományok, mesterségek	25	12 - 13
Állatok, növények, tájak, találmányok	35	15 - 20
Olvassunk együtt! Közös olvasmányok	10	4 - 6
NYELVTAN, HELYESÍRÁS ÉS SZÖVEGALKOTÁS		
A nyelv építőkövei: hang/betű, szótag, szó, elválasztás, betűrendbe sorolás	17	10 - 7
A nyelv építőkövei: Az írásbeli szövegalkotás lépései (mondatgrammatikai eszközök alkalmazása- kapcsolás, szűkítés, bővítés, névmásítás, névelőhasználat, helyettesítés)	20	13 - 7
A nyelv építőkövei: szó, szókapcsolat, mondat, szöveg (rövid szövegek alkotása - hír, hirdetés, meghívó, felhívás, tudósítás, elbeszélő szöveg, elektronikus levél)	25	10 - 15
Szótő és toldalék, szóelemzés	16	8 - 8
Hangalak és jelentés kapcsolata, állandósult szókapcsolatok	15	7 - 8
1. Élőlények, tárgyak, gondolati dolgok neve - kisbetű – nagybetű	24	12 - 12
2. Tulajdonságokat kifejező szavak	17	10 - 7
3. Mennyiségeket kifejező szavak	15	4 - 11
4. Cselekvés, történés a múltban, jelenben, jövőben	37	12 - 15
Összes óraszám:	396	180 - 216

3. ÉVFOLYAM**OLVASÁS, SZÖVEGÉRTÉS**

Témakör: Beszéd és kommunikáció

ÓRASZÁM: 11 óra

A témakör sajátossága a készségfejlesztés. A témakör feldolgozása akkor a leghatékonyabb, ha a tanítási órák majdnem mindegyikén előtérbe kerül; a tervezéskor figyelembe vesszük az ehhez szükséges időt.

Tanulási eredmények

A témakör tanulása hozzájárul ahhoz, hogy a tanuló a nevelési-oktatási szakasz végére, adottságaihoz mérten, életkorának megfelelően:

- élethelyzetnek megfelelően, kifejezően, érthetően kommunikál;
- megérti a nyelvi és nem nyelvi üzeneteket, és azokra a kommunikációs helyzetnek megfelelően reagál;
- egyszerű magyarázat, szemléltetés (szóbeli, képi, írásbeli, dramatikus tevékenység) alapján megérti az új kifejezés jelentését;
- részt vesz a kortársakkal és felnőttekkel való kommunikációban, és az adott helyzetnek megfelelően alkalmazza a megismert kommunikációs szabályokat;
- használja a kapcsolatfelvételi, kapcsolattartási, kapcsolatlézási formákat: köszönés, kérés, megszólítás, kérdezés; testtartás, testávolság, tekintettartás, hangsúly, hanglejtés, hangerő, hangszín, megköszönés, elköszönés;
- élményeiről, olvasmányairól segítséggel vagy önállóan beszámol.

A témakör tanulása eredményeként a tanuló:

- beszédleghéze és artikulációja megfelelő, figyelmet fordít a hangok időtartamának helyes ejtésére, a beszéd helyes ritmusára, hangsúlyára, tempójára, az élethelyzetnek megfelelő hangerőválasztásra
- a tanult verseket, mondókákat, rövidebb szövegeket szöveghűen, érthetően tolmácsolja;
- részt vesz ismert szövegek (versek, nyelvtörők, mesék) mozgással, dramatikus elemekkel történő élményszerű megjelenítésében;
- képességeihez mérten bekapcsolódik párbeszéd, dramatikus szituációs játékok, improvizációk megalkotásába.

Fejlesztési feladatok és ismeretek

- Érzelmi fejlesztés
- Hallásfejlesztés – beszédhallás fejlesztés
- Ritmusérzék-fejlesztés
- Szókincsfejlesztés, szókincsbővítés
- Beszédészlelés, beszédértés
- Kifejező, érthető beszéd

- Helyes ejtés tanítása
- Nem nyelvi jelek használata
- Kapcsolatfelvételi formák, társalgási fordulatok
- Párbeszéd, szituációs játékok, improvizáció

Fogalmak

helyesejtés, beszédlejtés, artikuláció, időtartam, hangerő, beszédtempó, ritmus, hanglejtés, hangsúly, szünet, testtartás, mimika, térközsabályozás, párbeszéd, szituáció, improvizáció

Tevékenységek:

- Részvétel prezentáció készítésében és előadásában

Témakör: Mesék, történetek

ÓRASZÁM: 13

A témakör sajátossága, hogy érték közvetítésre és képességfejlesztésre épül. Az óraszám nem feltétlenül egymást követő tanítási órákra vonatkozik.

Tanulási eredmények

A témakör tanulása hozzájárul ahhoz, hogy a tanuló a nevelési-oktatási szakasz végére, adottságaihoz mérten, életkorának megfelelően:

- felkészülés után tagolt szöveget érthetően olvas hangosan;
- részt vesz az adott közösség kultúrájának megfelelő gyermekirodalmi mű közös olvasásában, és nyitott annak befogadására;
- felismeri, értelmezi a szövegben a számára ismeretlen szavakat, kifejezéseket. Digitális forrásokat is használ;
- egyszerű magyarázat, szemléltetés (szóbeli, képi, írásbeli, dramatikus tevékenység) alapján megérti az új kifejezés jelentését;
- mozgósítja a hallott és olvasott szöveg tartalmával kapcsolatos ismereteit, élményeit, tapasztalatait, és összekapcsolja azokat;
- önállóan, képek, grafikai szervezők (kerettörténet, történettérkép, mesetáblázat, karakter-térkép, történetpiramis stb.) segítségével vagy tanítói segédlettel a szöveg terjedelmétől függően összefoglalja a történetet;
- részt vesz rövid mesék, történetek dramatikus, bábos és egyéb vizuális, digitális eszközökkel történő megjelenítésében, megfogalmazza a szöveg hatására benne kialakult képet;
- felismeri, indokolja a cím és a szöveg közötti összefüggést;
- azonosítja a történetekben a helyszínt, a szereplőket, a konfliktust és annak megoldását;
- képességeinek megfelelő szöveget hangos vagy néma olvasás útján megért;
- ismer és alkalmaz néhány digitális olvasási technikát;

- megfogalmazza, néhány érveléssel alátámasztja saját álláspontját. Meghallgatja társai véleményét és együttműködik velük;
- részt vesz a konfliktusokat feldolgozó dramatikus játékokban;
- részt vesz a kortársakkal és a felnőttekkel való kommunikációban, az adott helyzetnek megfelelően alkalmazza a megismert kommunikációs szabályokat, alkalmaz alapvető olvasási stratégiákat;
- megérti a nyelvi és nem nyelvi üzeneteket, és azokra a beszédhelyzetnek megfelelően reflektál;
- a szöveg megértését igazoló feladatokat végez.

A témakör tanulása eredményeként a tanuló:

- megismer néhány mesét és történetet a magyar és más népek irodalmából.
- élményeket és tapasztalatokat szerez változatos irodalmi szövegtípusok és műfajok – klasszikus, kortárs magyar alkotások – megismerésével;
- olvas és megért nép- és műköltészeti alkotásokat, rövidebb epikai műveket, verseket;
- részt vesz népmesék és műmesék, regék, mondák, történetek közös olvasásában, feldolgozásában;
- különbséget tesz a mesés és valószerű történetek között;
- felismeri, indokolja a cím és a szöveg közötti összefüggést, azonosítja a történetekben a helyszínt, a szereplőket, a konfliktust és annak megoldását;
- saját gondolkodási és nyelvi szintjén megfogalmazza a szöveg hatására benne kialakult élményt és képzetet;
- a mesék, történetek szereplőinek cselekedeteiről kérdéseket fogalmaz meg, véleményt alkot;
- képzeletét a megértés érdekében mozgósítja;
- megfigyeli és összehasonlítja a történetek lényeges mozzanatait és a saját vagy társai élethelyzetét;
- részt vesz rövid mesék, történetek dramatikus, bábos és egyéb vizuális, digitális megjelenítésében, megfogalmazza a szöveg hatására benne kialakult képet;
- önállóan, képek, grafikai szervezők segítségével vagy tanítói segítség alapján a szöveg terjedelmétől függően kiemeli annak lényeges elemeit, összefoglalja azt;
- megismer gyermekirodalmi alkotás alapján készült filmet, médiaterméket.

Fejlesztési feladatok és ismeretek

- Érzelmi fejlesztés
- Hallott szöveg megértésének fejlesztése
- Olvasástechnika fejlesztése
- Szövegértő olvasás fejlesztése

- Szövegben való tájékozódás fejlesztése
- Vázlatírás, hiányos vázlat kiegészítése a szöveghez
- Illusztráció készítése, kiegészítése, a meglévő társítása
- Kulcsszavak azonosítása
- Főbb szerkezeti egységek elkülönítése
- Beszédfejlesztés
- Szókincsfejlesztés, szókincsbővítés
- Verbális memória fejlesztése
- Érzelmi intelligencia fejlesztése
- Mérlegelő gondolkodás fejlesztése: véleményalkotás, ítéletalkotás, következtetések levonása
- Lényegkiemelő képesség fejlesztése
- Olvasási stratégiák: jóslás, áttekintés, keresés, összefoglalás
- Mesék jellemzői: jellegzetes szereplők, kifejezések, fordulatok és meseszámok

Fogalmak

mese, népmese, történet, valóság, cím, szerző, szereplő, helyszín, probléma, megoldás, bekezdés, időrend, vázlat, összefoglalás

Kiegészítő tevékenységek:

- Bábszínház-, színházlátogatás
- Élő meseíró meghívása, író-olvasó találkozó szervezése
- Interjú készítése

Témakör: Mondák, regék

ÓRASZÁM: 15 óra

A témakör sajátossága, hogy értékközvetítésre és képességfejlesztésre épül. Az óraszám nem feltétlenül egymást követő tanítási órákra vonatkozik.

Tanulási eredmények

A témakör tanulása hozzájárul ahhoz, hogy a tanuló a nevelési-oktatási szakasz végére, adottságaihoz mérten, életkorának megfelelően:

- az élethelyzetnek megfelelően, kifejezően, érthetően kommunikál;
- képességeinek megfelelő szöveget hangos vagy néma olvasás útján megért;
- felismeri, értelmezi a szövegben a számára ismeretlen szavakat, kifejezéseket. Digitális forrásokat is használ;
- egyszerű magyarázat, szemléltetés (szóbeli, képi, írásbeli, dramatikus tevékenység) alapján megérti az új kifejezés jelentését;

- részt vesz regék, mondák, történetek közös olvasásában, feldolgozásában;
- saját gondolkodási és nyelvi szintjén megfogalmazza a szöveg hatására benne kialakult képet
- felismeri, indokolja a cím és a szöveg közötti összefüggést, azonosítja a történetekben a helyszínt, a szereplőket, a konfliktust és annak megoldását;
- önállóan képek, grafikai szervezők segítségével vagy tanítói segítség alapján a szöveg terjedelmétől függően kiemeli annak lényeges elemeit, összefoglalja tartalmát;
- a mesék, történetek szereplőinek cselekedeteiről kérdéseket fogalmaz meg, véleményt alkot;
- különbséget tesz a mesés és valószerű történetek között;
- bővíti a témáról szerzett ismereteit egyéb források feltárásával, gyűjtőmunkával, könyvtárhasználattal, filmek, médiatermékek megismerésével.

A témakör tanulása eredményeként a tanuló:

- megérti a közösen olvasott rövid szövegeket, részt vesz azok olvasásában, feldolgozásában;
- nyitottá válik a magyarság értékeinek megismerésére, fejlődik nemzeti identitástudata, történelmi szemlélete;
- részt vesz rövid történetek dramatikus, bábos és egyéb vizuális, digitális eszközökkel történő megjelenítésében, megfogalmazza a szöveg hatására benne kialakult képet;
- részt vesz gyerekeknek szóló kiállítások megismerésében. Alkotásaival hozzájárul létrehozásukhoz;
- megismer a szűkebb környezetéhez kötődő irodalmi és kulturális emlékeket, emlékhelyeket.

Fejlesztési feladatok és ismeretek

- Érzelmi fejlesztés
- Olvasástechnika fejlesztése
- Szövegértő olvasás fejlesztése, beszéd fejlesztése
- Szókincsfejlesztés, szókincsbővítés
- Térbeli és időbeli tájékozódás fejlesztése
- Kronologikus gondolkodás fejlesztése
- Mérlegelő gondolkodás fejlesztése: véleményalkotás, ítéletalkotás, következtetések levonása
- Múltbéli események, élethelyzetek és szokások felismerése, elkülönítése
- Olvasási stratégiák: jóslás, keresés, áttekintés, összefoglalás
- Mondák-regék valós és mesei elemei
- Híres történelmi személyek és események

Fogalmak

monda, rege, mesei elem, valós elem, cím, szerző, helyszín, időrend, tartalom, múlt, jelen, jövő

KIEGÉSZÍTŐ TEVÉKENYSÉGEK:

- Mondákban előforduló történelmi helyszínek megtekintése

Témakör: Versek, népköltészeti alkotások

Óraszám: 12 óra

A témakör sajátossága, hogy értékközvetítésre és képességfejlesztésre épül. Az óraszám nem feltétlenül egymást követő tanítási órákra vonatkozik.

Tanulási eredmények

A témakör tanulása hozzájárul ahhoz, hogy a tanuló a nevelési-oktatási szakasz végére, adottságaihoz mérten, életkorának megfelelően:

- élethelyzetnek megfelelően, kifejezően, érthetően kommunikál;
- életkorának megfelelő szöveget hangos vagy néma olvasás útján megért;
- felismeri, értelmezi a szövegben a számára ismeretlen szavakat, kifejezéseket. Digitális forrásokat is használ;
- egyszerű magyarázat, szemléltetés (szóbeli, képi, írásbeli, dramatikus tevékenység) alapján megérti az új szó vagy kifejezés jelentését;
- megérti a nyelvi és nem nyelvi üzeneteket, és azokra a beszédhelyzetnek megfelelően reflektál;
- a megismert szavakat, kifejezéseket alkalmazza a különböző nyelvi szinteken;
- ismer és megért rövidebb nép- és műköltészeti alkotásokat, rövidebb epikai műveket, verseket;
- részt vesz az adott közösség érdeklődésének megfelelő gyermekirodalmi mű közös olvasásában, és nyitott annak befogadására;
- élményt és tapasztalatot szerez változatos ritmikájú lírai művek megismerésével a kortárs és a klasszikus gyermeklírából és a népköltészeti alkotásokból;
- felismeri és indokolja a cím és a szöveg közötti összefüggést.

A témakör tanulása eredményeként a tanuló:

- részt vesz magyar népi mondókák, népdalok, klasszikus magyar gyerekversek mozgásos-játékos feldolgozásában, dramatikus előadásában;
- a versek hangulatát kifejezi a különféle érzékszervi tapasztalatok segítségével (színek, hangok, illatok, tapintási élmények stb.);
- önállóan vagy segítséggel szöveghűen felidéz néhány könnyen tanulható, rövidebb verset, mondókát, versrészletet, népköltészeti alkotást, prózai és dramatikus szöveget, szövegrészletet;

Fejlesztési feladatok és ismeretek

- Érzelmi fejlesztés
- Hallásfejlesztés - beszédhallás fejlesztése
- Ritmusérzék fejlesztése
- Olvasástechnika fejlesztése
- Szókincsfejlesztés, szókincsbővítés
- Verbális memória fejlesztése
- Belső képalkotás
- Kreativitás, fantázia, képzelet, érzelmi intelligencia fejlesztése érzékszervek bevonásával
- Egyéni szövegértelmezés kialakítása tanítói segítséggel
- Ritmus, rím, refrén
- Népköltészeti alkotások: mondókát, népdalt, sorolót

Fogalmak

vers, himnusz, dal, mondóka, kiszámoló, soroló, népdal, verssor, versszak, rím, ritmus, refrén, költő, cím, népköltészet, műköltészet

Kiegészítő tevékenységek:

- Bábszínház-, színházlátogatás
- Élő költő meghívása, író-olvasó találkozó szervezése
- Interjú készítése

Témakör: Helyem a világban

Óraszám: 12 óra

A témakör sajátossága, hogy érték közvetítésre és képességfejlesztésre épül. Az óraszám nem feltétlenül egymást követő tanítási órákra vonatkozik.

Tanulási eredmények

A témakör tanulása hozzájárul ahhoz, hogy a tanuló a nevelési-oktatási szakasz végére, adottságaihoz mérten, életkorának megfelelően:

- képes családjából származó közösségi élményeit megfogalmazni, összevetni az iskolai élet adottságaival, a témakört érintő beszélgetésekben aktívan részt venni
- felismeri, értelmezi a szövegben a számára ismeretlen szavakat, kifejezéseket.
- digitális forrásokat is használ;
- egyszerű magyarázat, szemléltetés (szóbeli, képes, írásbeli, dramatikus tevékenység) alapján megérti az új szó vagy kifejezés jelentését;
- a megismert szavakat, kifejezéseket alkalmazza a különböző nyelvi szinteken;
- képességeinek megfelelő szöveget hangos vagy néma olvasás útján megért;

- szöveg terjedelmétől függően összefoglalja a szöveg tartalmát;
- alkalmaz alapvető olvasási stratégiákat;
- megfogalmazza, néhány érveléssel alátámasztja saját álláspontját. Meghallgatja társai véleményét és együttműködik velük;
- részt vesz a kortársakkal és a felnőttekkel való kommunikációban és az adott helyzetnek megfelelően alkalmazza a megismert kommunikációs szabályokat;

A témakör tanulása eredményeként a tanuló:

- felismeri, értelmezi a szövegben a számára ismeretlen szavakat, kifejezéseket.
- digitális forrásokat is használ;
- törekszik a világ tapasztalati úton történő megismerésére, értékeinek tudatos megóvására;
- megfigyeli és összehasonlítja a történetek tartalmát és a saját élethelyzetét; mozgósítja a hallott vagy olvasott szöveg tartalmával kapcsolatos ismereteit, élményeit, tapasztalatait, és összekapcsolja azokat;
- élményeket és tapasztalatokat szerez néhány szövegtípusról és műfajról, szépirodalmi és ismeretközlő szövegről;
- megismer gyermekirodalmi alkotás alapján készült filmet;
- azonosítja a történetekben a helyszínt, a szereplőket, a konfliktust és annak megoldását;
- nyitottá válik a magyarság értékeinek megismerésére, fejlődik nemzeti identitástudata, történelmi szemlélete;
- részt vesz rövid mesék, történetek dramatikus, bábos és egyéb vizuális, digitális eszközökkel történő megjelenítésében, megfogalmazza a szöveg hatására benne kialakult élményt és képzetet;
- megéli és az általa választott formában megjeleníti a közösséghez tartozás élményét;
- tapasztalatot szerez a szövegből való információgyűjtés módjairól;
- gyakorolja az ismeretfeldolgozás egyszerű technikáit;
- ismer és alkalmaz néhány alapvető tanulási technikát;
- különböző célú, rövidebb tájékoztató, ismeretterjesztő szövegeket olvas hagyományos és digitális felületen;
- felismeri a cím és a szöveg közötti összefüggést;
- feladatvégzés során társaival együttműködik.

Fejlesztési feladatok és ismeretek

- Szókincsfejlesztés, szókincsbővítés

- Olvasástechnika fejlesztése
- Szövegértő olvasás fejlesztése, beszéd fejlesztése
- Élő és élettelen környezet
- Kulturális értékek megismerése és tisztelete
- Természeti értékek tisztelete
- Környezettudatosság
- Együttműködés, közösségformálás
- Önismeret, társismeret
- Kulturált véleménynyilvánítás
- Mások véleményének elfogadása
- Fenntartható fejlődés

Fogalmak

világ, földrész, ország, haza, környezet, közösség, család

Kiegészítő tevékenységek:

- részvétel családi napon, idősek napján, hasonló események szervezése
- részvétel természetvédelmi projektben
- nemzeti emlékhelyek meglátogatása
- múzeumlátogatás

Témakör: Ünnepek, hagyományok, mesterségek

Óraszám: 12 óra

A témakör sajátossága, hogy érték közvetítésre és képességfejlesztésre épül. Az óraszám nem feltétlenül egymást követő tanítási órákra vonatkozik.

Tanulási eredmények

A témakör tanulása hozzájárul ahhoz, hogy a tanuló a nevelési-oktatási szakasz végére, adottságaihoz mérten, életkorának megfelelően:

- élethelyzetnek megfelelően, kifejezően, érthetően kommunikál;
- olvasási szintjének megfelelő szöveget hangos vagy néma olvasás útján megért;
- felismeri, értelmezi a szövegben a számára ismeretlen szavakat, kifejezéseket. Digitális forrásokat is használ;
- egyszerű magyarázat, szemléltetés (szóbeli, képi, írásbeli, dramatikus tevékenység) alapján megérti az új szó vagy kifejezés jelentését;

- megérti a nyelvi és nem nyelvi üzeneteket, és azokra a beszédhelyzetnek megfelelően reflektál, a megismert szavakat, kifejezéseket alkalmazza a különböző nyelvi szinteken;
- ismer és ért néhány egyszerű és gyakori szólást, szóláshasonlatot, közmondást, találós kérdést, nyelvtörőt, kiszámolót, mondókát;
- megéli a közösséghez tartozás élményét;
- megismeri saját lakóhelyének irodalmi és kulturális értékeit.

A témakör tanulása eredményeként a tanuló:

- megérti a rövid szövegeket, részt azok olvasásában, közös feldolgozásában;
- ismeri a keresztény/keresztén ünnepköröket (karácsony, húsvét, pünkösd), nemzeti és állami ünnepeket (március 15., augusztus 20., október 23.), népszokást (Márton-nap, Luca-nap, betlehemezés, húsvéti locsolkodás, pünkösdölés);
- megéli és az általa választott formában megjeleníti a közösséghez tartozás élményét;
- részt vesz rövid mesék, történetek dramatikus, bábos és egyéb vizuális, digitális eszközökkel történő megjelenítésében;
- részt vesz magyar népi mondókák, népdalok, klasszikus magyar gyerekversek mozgásos-játékos feldolgozásában, dramatikus előadásában;
- megismeri a jeles napokhoz, ünnepekhez, hagyományokhoz, népi mesterségekhez kapcsolódó szövegeket, dalokat, szokásokat, népi gyermekjátékokat;
- részt vesz a témában neki szóló kiállítások megismerésében;
- megfigyeli az ünnepek, hagyományok éves körforgását;
- jellemző és ismert részletek alapján azonosítja a nemzeti ünnepeken elhangzó költemények részleteit, szerzőjüket megnevezi;
- ismerkedik régi magyar mesterségekkel, irodalmi művek olvasásával és gyűjtőmunkával.

Fejlesztési feladatok és ismeretek

- Olvasástechnika fejlesztése
- Szövegértő olvasás fejlesztése, beszéd fejlesztése
- Szókincsfejlesztés, szókincsbővítés
- Nemzeti ünnepeink, családi ünnepeink
- Magyar hagyományok tisztelete
- Az ünnepek jellemzői, körforgásuk
- Lakóhely hagyományainak megismerése
- Szólások, szóláshasonlatok, közmondások
- Találós kérdések
- Régi magyar mesterségek

Fogalmak

családi ünnep, nemzeti ünnep, állami ünnep, népszokás, népi hagyomány, jeles napok, népi gyermekjáték, hazaszeretet, magyarságtudat, közösség, szólás, szóláshasonlat, közmondás, körforgás, mesterség, foglalkozás

Kiegészítő tevékenységek:

- Részvétel hagyományokhoz, ünnepkörökhöz kapcsolódó programokon
- Települési helytörténeti gyűjtemény meglátogatása
- Ünnepekhez kapcsolódó emlékhelyek meglátogatása
- Találkozás, ismerkedés népi mesterségek művelőivel
- Részvétel népi mesterségekhez kapcsolódó tevékenységekben

Témakör: Növények, állatok, emberek, találmányok

Óraszám: 15 óra

A témakör sajátossága, hogy érték közvetítésre és képességfejlesztésre épül. Az óraszám nem feltétlenül egymást követő tanítási órákra vonatkozik.

Tanulási eredmények

A témakör tanulása hozzájárul ahhoz, hogy a tanuló a nevelési-oktatási szakasz végére, adottságaihoz mérten, életkorának megfelelően:

- az élethelyzetnek megfelelően, kifejezően, érthetően kommunikál;
- felismeri, értelmezi a szövegben a számára ismeretlen szavakat, kifejezéseket. Digitális forrásokat is használ;
- egyszerű magyarázat, szemléltetés (szóbeli, képi, írásbeli, dramatikus tevékenység) alapján megérti az új szó vagy kifejezés jelentését;
- olvasási szintjének megfelelő szöveget hangos vagy néma olvasás útján megért;
- tapasztalatot szerez a szövegből való információgyűjtés módjairól;
- gyakorolja az ismeretfeldolgozás egyszerű technikáit;
- ismer és alkalmaz néhány alapvető tanulási technikát;
- különböző célú, rövidebb tájékoztató, ismeretterjesztő szövegeket olvas hagyományos és digitális felületen;
- felismeri a cím és a szöveg közötti összefüggést;
- feladatvégzés során társaival együttműködik.

A témakör tanulása eredményeként a tanuló:

- a szövegekhez kapcsolódó személyes élményeit, ismereteit felidézi és megosztja;
- röviden indokolja a cím és a szöveg közötti összefüggést;
- kérdéseket fogalmaz meg, véleményt alkot,
- önállóan vagy tanítói segítséggel használja az alapvető olvasási stratégiákat;
- információkat, adatokat gyűjt a szövegből, kiemeli a bekezdések lényegét; tanítói segítséggel, vagy önállóan megfogalmazza azt.
- megismeri és alkalmazza az adott témához kapcsolódó lexikonokat;
- néma olvasás útján megérti a rövid, életkorának megfelelő tankönyvi szöveg tartalmát és az utasításokat;

Fejlesztési feladatok és ismeretek

- Olvasástechnika fejlesztése
- Szövegértés fejlesztése
- Beszédfejlesztés
- Egyszerű magyarázat, szemléltetés alapján új szó vagy kifejezés jelentésének megértése
- A megismert szavak, kifejezések alkalmazása a különböző nyelvi szinteken
- Egyéni beszámoló a természeti környezetben végzett megfigyelésekről
- Növények, állatok csoportosítása különféle szempontok szerint
- Egyszerű grafikus szervezők alkalmazása (fürtábra, t-táblázat, gondolattérkép)
- Lényegkiemelés képessége
- Szövegben való tájékozódás fejlesztése
- Ok-okozati összefüggések feltárása tanítói segítséggel
- Szókincsfejlesztés, szókincsbővítés
- Verbális memória fejlesztése
- Belső képalkotás
- Kreativitás, fantázia, képzelet, érzelmi intelligencia fejlesztése érzékszervek bevonásával
- Tanulás tanulása

Fogalmak

ismeretközlő szöveg, adat, információ, cím, illusztráció, szöveg, bekezdés

KIEGÉSZÍTŐ TEVÉKENYSÉGEK:

- Településen, település közelében található állat-, növény-, botanikus kert meglátogatása
- Részvétel természetvédelmi projektben

- Múzeumlátogatás

Témakör: Olvassunk együtt! Közös olvasmányok

Óraszám: 4 óra

A témakör sajátossága, hogy értékközvetítésre és képességfejlesztésre épül. Az óraszám nem feltétlenül egymást követő tanítási órákra vonatkozik.

Tanulási eredmények

A témakör tanulása hozzájárul ahhoz, hogy a tanuló a nevelési-oktatási szakasz végére, adottságaihoz mérten, életkorának megfelelően:

- olvasási szintjének megfelelő szöveget hangos vagy néma olvasás útján megért;
- felismeri, értelmezi a szövegben a számára ismeretlen szavakat, kifejezéseket. Digitális forrásokat is használ;
- egyszerű magyarázat, szemléltetés (szóbeli, képi, írásbeli, dramatikus tevékenység) alapján megérti az új szó vagy kifejezés jelentését;
- megérti a nyelvi és nem nyelvi üzeneteket, és azokra a beszédhelyzetnek megfelelően reflektál;
- nyitott az irodalmi művek befogadására;
- értő figyelemmel követi a tanító/társai felolvasását;
- verbális és vizuális módon vagy dramatikus eszközökkel reflektál a szövegre, megfogalmazza a szöveg alapján benne kialakult képet;
- röviden indokolja a cím és a szöveg közötti összefüggést;
- mozgósítja a hallott és olvasott szöveg tartalmával kapcsolatos ismereteit, élményeit, tapasztalatait, és megfogalmazza a köztük lévő kapcsolatokat;
- saját gondolkodási és nyelvi szintjén megalkotja a szöveg jelentését önmaga számára, megfogalmazza, néhány érveléssel alátámasztja saját álláspontját; meghallgatja társai véleményét, azokra reflektál.
- részt vesz a konfliktusokat feldolgozó dramatikus játékokban;
- részt vesz a kortársakkal és a felnőttekkel való kommunikációban;
- az adott helyzetnek megfelelően tudatosan alkalmazza a megismert kommunikációs szabályokat;
- alkalmaz alapvető olvasási stratégiákat;
- az olvasott szöveghez illusztrációt készít, a hiányos illusztrációt kiegészíti, vagy a meglévőt társítja a szöveggel.

A témakör tanulása eredményeként a tanuló:

- ajánlással és/vagy egyéni érdeklődésének és az életkori sajátosságainak megfelelően választott irodalmi alkotást ismer meg;

- részt vesz az adott közösség érdeklődésének megfelelő, gyermekirodalmi mű közös olvasásában, és nyitott annak befogadására;
- élményeket és tapasztalatokat szerez változatos irodalmi szövegek: klasszikus, kortárs magyar alkotások megismerésével;
- olvas és megért nép- és műköltészeti alkotásokat, rövidebb epikai műveket;
- megtapasztalja az életkorának, érdeklődésének megfelelő szövegek befogadásának és előadásának élményét és örömet;
- részt vesz legalább két hosszabb terjedelmű, magyar és gyermekirodalmi alkotás feldolgozásában;
- különbséget tesz a mesés és valószerű történetek között;
- a megismert irodalmi szövegekhez, iskolai eseményekhez plakátot, meghívót, saját programjaihoz meghívót készít hagyományosan és digitálisan;
- azonosítja a történetekben a helyszínt, a szereplőket, a problémahelyzetet és annak megoldását;
- az olvasott szövegekben kulcsszavakat azonosít, a főbb szerkezeti egységeket önállóan vagy segítséggel elkülöníti;
- megfogalmazza saját véleményét a szereplők cselekedeteiről;
- képzeletét a megértés érdekében mozgósítja;
- megfigyeli és összehasonlítja a történetek tartalmát és a saját élethelyzetét;
- mozgósítja a hallott vagy olvasott szöveg tartalmával kapcsolatos ismereteit, élményeit, tapasztalatait, és összekapcsolja azokat;
- részt vesz a közösen feldolgozott történet dramatikus, bábos és egyéb vizuális, digitális eszközökkel történő megjelenítésében, megfogalmazza a szöveg hatására benne kialakult képet;
- önállóan képek, grafikai szervezők segítségével vagy tanítói segítséggel a szöveg terjedelmétől függően kiemeli annak lényeges elemeit, összefoglalja tartalmát
- megismer gyermekirodalmi alkotás alapján készült filmet, médiatermékét.

Fejlesztési feladatok és ismeretek

- Érzelmi nevelés
- Irodalmi műveltség alapozása
- Hallott és olvasott szöveg megértésének fejlesztése
- Bemutató olvasás követése
- Olvasásra nevelés
- Olvasási kedv felkeltése, olvasás megszerettetése
- Kreatív befogadás
- Kreatív írás
- Szövegértő olvasás fejlesztése

- Szövegben való tájékozódás fejlesztése
- Kulcsszavak azonosítása, főbb szerkezeti részek elkülönítése
- Beszédfejlesztés
- Szókincsfejlesztés, szókincsbővítés
- Verbális memória fejlesztése
- Érzelmi intelligencia fejlesztése
- Mérlegelő gondolkodás fejlesztése: véleményalkotás, ítéletalkotás, következtetések levonása
- Lényegkiemelő képesség fejlesztése
- Olvasási stratégiák: jóslás, áttekintés, keresés, összefoglalás
- Illusztráció készítése, kiegészítése, a meglévő társítása
- Lapbook, plakát, könyvajánló, képregény
- Kérdésfeltevés

Fogalmak

regény, meseregény, szerző, cím, kiadó, tartalomjegyzék, fülszöveg, történet, valóság, fejezet, időrend, szereplő, helyszín, probléma, megoldás, illusztráció

Kiegészítő tevékenységek:

- Könyvtárlátogatás
- Színház, bábszínház látogatása
- Részvétel olvasmánnyal kapcsolatos prezentáció készítésében
- Közös olvasmány dramatikus feldolgozása
- Közös olvasmányt feldolgozó film megtekintése

NYELVTAN, HELYESÍRÁS ÉS SZÖVEGALKOTÁS**TÉMAKÖR: A nyelv építő kövei: hang/betű, szótag, szó elválasztás, betűrendbe sorolás**

Óraszám: 10 óra

A témakör sajátossága, hogy értékközvetítésre és képességfejlesztésre épül. Az óraszám nem feltétlenül egymást követő tanítási órákra vonatkozik.

Tanulási eredmények

A témakör tanulása hozzájárul ahhoz, hogy a tanuló a nevelési-oktatási szakasz végére, adottságaihoz mérten, életkorának megfelelően:

- feladatok megoldása során társaival együttműködik;
- az egyéni sajátosságaihoz mérten olvashatóan ír és törekszik a rendezett írásképre, esztétikus füzetvezetésre;
- kérdésre adott válaszában helyesen todalékolja a szavakat;
- a kiejtéssel megegyező, rövid szavak leírásában követi a helyesírás szabályait;
- a kiejtéstől eltérő szavakat megfigyelés, szóelemzés alkalmazásával megfelelően leírja;
- törekszik a tanult helyesírási ismeretek alkalmazására;
- írásbeli munkáját önállóan vagy segítséggel ellenőrzi, hibáit javítja.

A témakör tanulása eredményeként a tanuló:

- biztosan ismeri a kis- és nagybetűs ábécét, azonos és különböző betűkkel kezdődő szavakat betűrendbe sorol, a megismert szabályokat alkalmazza digitális felületen való kereséskor is;
- életkorának megfelelő, digitális és hagyományos szótárakat használ;
- megfigyeli és tapasztalati úton megkülönbözteti egymástól a magánhangzókat és a mássalhangzókat, valamint időtartamukat;
- különbséget tesz az egyjegyű, a kétjegyű és a háromjegyű mássalhangzók között;
- a hangjelölés megismert szabályait jellemzően helyesen alkalmazza a tanult szavakban;
- biztosan szótagol, alkalmazza az elválasztás szabályait.

Fejlesztési feladatok és ismeretek

- Hang- és betűanalízis, analízáló képesség fejlesztése
- Fonémahallás fejlesztése
- Vizuális memória fejlesztése
- Ritmusfejlesztés (hosszú-rövid hangok megkülönböztetéséhez, szótagoláshoz)
- Beszéd- és artikulációs képesség fejlesztése
- Helyesírási készség fejlesztése
- Aktív szókinccs fejlesztése
- A nyomtatott és írott magyar ábécé kis- és nagybetűi
- Szótagolás, elválasztás, egytagú és összetett szavak

- 20-40 gyakran használt „j”-t és „ly”-t tartalmazó szó (egy- vagy kétagú szavak) helyes leírása

Fogalmak

hang, betű, magánhangzó, mássalhangzó, egyjegyű mássalhangzó, kétjegyű mássalhangzó, háromjegyű mássalhangzó, hosszú/kettőzött mássalhangzó, hosszú/kettőzött kétjegyű mássalhangzó, rövid magánhangzó, hosszú magánhangzó, szótag, szó, összetett szó, ábécé, betűrend, szótár, „j” hang kétféle jelölése

Témakör: A nyelv építő kövei: Az írásbeli szövegalkotás lépései (mondatgrammatikai eszközök alkalmazása- kapcsolás, szűkítés, bővítés, névmásítás, névelőhasználat, helyettesítés)

Óraszám: 13 óra

A témakör sajátossága, hogy értékközvetítésre és képességfejlesztésre épül. Az óraszám nem feltétlenül egymást követő tanítási órákra vonatkozik.

Tanulási eredmények

A témakör tanulása hozzájárul ahhoz, hogy a tanuló a nevelési-oktatási szakasz végére, adottságaihoz mérten, életkorának megfelelően:

- a megismert szavakat, kifejezéseket helyesen alkalmazza;
- az egyéni sajátosságaihoz mérten olvashatóan ír;
- törekszik a rendezett írásképre, esztétikus fűzetvezetésre;
- gondolatait, érzelmeit, véleményét életkorának, egyéni képességeinek és a kommunikációs helyzetnek megfelelően néhány mondatban írásban is megfogalmazza;
- egyéni képességeinek megfelelően alkot szövegeket írásban;
- a szövegalkotás során törekszik a megismert helyesírási szabályok alkalmazására és meglévő szókincsének aktivizálására;
- írásbeli munkáját segítséggel vagy önállóan ellenőrzi és javítja;
- képességeihez mérten bekapcsolódik párbeszéd, dramatikus szituációs játékok megalkotásába.

A témakör tanulása eredményeként a tanuló:

- felismeri, indokolja a cím és szöveg közti összefüggést;
- azonosítja a történetekben a helyszínt, szereplőket, a konfliktust és annak megoldását;
- megadott szempontok alapján rövid mesét ír, kiegészít vagy átalakít, vázlatot készít;

Fejlesztési feladatok és ismeretek

- Térbeli és időbeli tájékozódás fejlesztése
- Mondatok és összekapcsolásuk
- Történetalkotás szóban
- Szóbeli és írásbeli kifejezőkészség fejlesztése

- Íráskészség fejlesztése
- Írásbeli szövegalkotó képesség fejlesztése
- Anyaggyűjtés módjai
- Szó- és kifejezőkészlet gyűjtése;
- Vázlatkészítés, vázlat kiegészítése
- Szerkezeti egységek elkülönítése
- Kulcsszavak, kulcsmondatok kiemelése
- Szövegalkotás főbb lépései
- Mérlegelő gondolkodás fejlesztése: véleményalkotás, ítéletalkotás, következtetések levonása

Fogalmak

mondat, szöveg, helyszín, szereplő, cselekmény, időrend, címadás, téma, anyaggyűjtés, vázlat, előzmény, esemény, következmény, levél, SMS, e-mail, címzett, feladó, válasz, továbbítás, megszólítás, önellenőrzés, hibajavítás

Témakör: A nyelv építő kövei: szó, szókapcsolat, mondat, szöveg (rövid szövegek alkotása - hír, hirdetés, meghívó, felhívás, tudósítás, elbeszélő szöveg elektronikus levél)

ÓRASZÁM: 10 óra

A témakör sajátossága, hogy többnyire képességfejlesztésre épül. Az óraszám nem feltétlenül egymást követő tanítási órákra vonatkozik.

Tanulási eredmények

A témakör tanulása hozzájárul ahhoz, hogy a tanuló a nevelési-oktatási szakasz végére, adottságaihoz mérten, életkorának megfelelően:

- egyéni sajátosságaihoz mérten olvashatóan ír, törekszik a rendezett írásképre, esztétikus füzetvezetésre;
- írásbeli munkáit segítséggel vagy önállóan ellenőrzi és javítja;
- törekszik a tanult helyesírási ismeretek alkalmazására;
- a szövegalkotás során törekszik a megismert helyesírási szabályok alkalmazására és meglévő szókincsének aktivizálására;

A témakör tanulása eredményeként a tanuló:

- a hangjelölés megismert szabályait helyesen alkalmazza a tanult szavakban;
- a kiejtéstől eltérő ismert szavakat megfigyelés és szóelemzés alkalmazásával megfelelően leírja;
- a mondatot nagybetűvel kezdi, alkalmazza a mondat a mondatvégi írásjeleket;

- szavakat, szó szerkezeteket, 3-4 szavas mondatokat leír megfigyelés alapján.

Fejlesztési feladatok és ismeretek

- Ösztönös nyelvhasználat formálása
- Nyelvi tudatosság fejlesztése
- Önellenőrzés, hibajavítás képessége
- Helyesírási készség differenciált fejlesztése

Fogalmak

betű, hang, szó, szókapcsolat, mondat, szöveg, j-ly, írásjel, pont, kérdőjel, felkiáltójel, kisbetű, nagybetű

Kiegészítő tevékenységek:

- Részvétel osztályújság, napló, iskolaújság készítésében hagyományos és digitális formában

Témakör: Szótó és toldalék, szóelemzés

ÓRASZÁM: 8 óra

A témakör sajátossága, hogy többnyire képességfejlesztésre épül. Az óraszám nem feltétlenül egymást követő tanítási órákra vonatkozik.

Tanulási eredmények

A témakör tanulása hozzájárul ahhoz, hogy a tanuló a nevelési-oktatási szakasz végére, adottságaihoz mérten, életkorának megfelelően:

- a kiejtéstől eltérő ismert szavakat megfigyelés, szóelemzés alkalmazásával megfelelően leírja;
- törekszik a tanult helyesírási ismeretek alkalmazására;
- írásbeli munkáját segítséggel vagy önállóan ellenőrzi, javítja.

A témakör tanulása eredményeként a tanuló:

- kérdésre adott válaszában helyesen toldalékolja a szavakat;
- önállóan felismeri és elkülöníti az ismert szavakban a szótövet és a toldalékot.

Fejlesztési feladatok és ismeretek

- Hallásfejlesztés, fonémahallás fejlesztése
- Hang- és betűanalízis képességének fejlesztése
- Szótó és toldalék fogalma felismerés szintjén
- Nyelvi elemzőkészség fejlesztése
- Szóalak felbontása
- Toldalékos szavak helyes használata
- Toldalékos szavak funkcionális másolása, tollbamondása, emlékezetből írása
- Helyesejtés-fejlesztés hangkapcsolat-gyakorlatokkal
- Hibajavítás és önellenőrzés képességének fejlesztése

Fogalmak

hang-betű, betűkapcsolat, hangkapcsolat, szótagolás, szótó, toldalék, szóelemző írásmód, önellenőrzés

Témakör: Hangalak és jelentés kapcsolata, állandósult szókapcsolatok

ÓRASZÁM: 7 óra

A témakör sajátossága, hogy többnyire képességfejlesztésre épül. Az óraszám nem feltétlenül egymást követő tanítási órákra vonatkozik.

Tanulási eredmények

A témakör tanulása hozzájárul ahhoz, hogy a tanuló a nevelési-oktatási szakasz végére:

- ellentétes jelentésű és rokon értelmű kifejezéseket gyűjt, azokat a beszédhelyzetnek megfelelően használja az írásbeli és szóbeli szövegalkotásban.

A témakör tanulása eredményeként a tanuló:

- felismer és ért néhány egyszerű szólást, közmondást;
- megérti és használja az ismert állandósult szókapcsolatokat;
- különféle módokon megjeleníti az ismert szólások, közmondások jelentését.

Fejlesztési feladatok és ismeretek

- A szóbeli és írásbeli kifejezőképesség fejlesztése
- Szókincs fejlesztése, szókincs aktivizálása
- Árnyalt nyelvhasználat fejlesztése
- Hangalak – jelentés
- Ellentétes jelentésű szavak, rokon értelmű szavak
- Szólások, közmondások, szóláshasonlatok
- Népmesék kezdő és záró formulái, szókapcsolatok, ismétlődő motívumok
- Szó szerinti és átvitt jelentés

Fogalmak

szólás, közmondás, szókapcsolat, hangalak, jelentés, egyjelentésű szavak, rokon értelmű szavak, ellentétes jelentésű szavak

Témakör: Élőlények, tárgyak, gondolati dolgok neve

ÓRASZÁM: 12 óra

A témakör sajátossága, hogy többnyire képességfejlesztésre épül. Az óraszám nem feltétlenül egymást követő tanítási órákra vonatkozik.

Tanulási eredmények

A témakör tanulása hozzájárul ahhoz, hogy a tanuló a nevelési-oktatási szakasz végére:

- az egyéni sajátosságaihoz mérten olvashatóan ír, törekszik a rendezett írásképre, esztétikus füzetvezetésre;
- szavakat, szó szerkezeteket, 3-4 szavas mondatokat leír megfigyelés és/vagy diktálás alapján;
- megérti és használja az életkorának megfelelő (térbeli, időbeli) relációs szókinccset;
- írásbeli munkáját segítséggel vagy önállóan ellenőrzi és javítja;
- feladatok megoldása során társaival együttműködik.
- felismeri, jelentésük alapján csoportosítja és önállóan vagy segítséggel leírja az élőlények, tárgyak, gondolati dolgok nevét;

A témakör tanulása eredményeként a tanuló:

- felismeri és önállóan vagy segítséggel helyesen leírja az élőlények, tárgyak, gondolati dolgok nevét kifejező szavakat
- megkülönbözteti a szavak egyes és többes számát
- hangjelölés megismert szabályait jellemzően helyesen alkalmazza a tanult szavakban;
- a kiejtéstől eltérő ismert szavakat megfigyelés, szóelemzés alkalmazásával megfelelően leírja;
- kérdésre adott válaszában megfelelően toldalékolja a szavakat;
- felismeri, önállóan vagy segítséggel helyesen leírja az ismert szavakat;
- ellentétes jelentésű és rokon értelmű kifejezéseket gyűjt, azokat a beszédhelyzetnek megfelelően használja szóbeli és írásbeli szövegalkotásban.
- a több hasonló élőlény, tárgy vagy gondolati dolog nevét kis kezdőbetűvel írja;
- a személynevek, állatnevek és a lakóhelyhez kötődő egyszerű egyelemű helyneveket nagy kezdőbetűvel írja le.

Fejlesztési feladatok és ismeretek

- Helyesírási készség differenciált fejlesztése
- Aktív szókinccs fejlesztése
- Tapasztalatokra épülő nyelvi fogalomrendszer
- Együttműködési képesség
- Élőlény, tárgy, gondolati dolog neve
- Kis- és nagy kezdőbetűs szavak másolása, tollbamondása, emlékezetből írása
- Több hasonló élőlény, tárgy, gondolati dolog neve és helyesírása
- Saját nevek helyesírása (egyszerű személynevek, állatnevek, helynevek)

Fogalmak

élőlények neve, tárgyak neve, gondolati dolgok neve, több hasonló név, saját név, önellenőrzés, hibajavítás, személynév, állatnév, helynév,

Témakör: Tulajdonságokat kifejező szavak

ÓRASZÁM: 10 óra

A témakör sajátossága, hogy többnyire képességfejlesztésre épül. Az óraszám nem feltétlenül egymást követő tanítási órákra vonatkozik.

Tanulási eredmények**A témakör tanulása hozzájárul ahhoz, hogy a tanuló a nevelési-oktatási szakasz végére:**

- az egyéni sajátosságaihoz mértén olvashatóan ír, törekszik a rendezett írásképre, esztétikus füzetvezetésre;
- szavakat, szó szerkezeteket, 3-4 szavas mondatokat leír megfigyelés és/vagy diktálás alapján;
- hangjelölés megismert szabályait jellemzően helyesen alkalmazza a tanult szavakban;
- a kiejtéssel megegyező rövid szavak leírásában követi a helyesírás szabályait;
- írásbeli munkáját segítséggel vagy önállóan ellenőrzi és javítja;
- feladatok megoldása során társaival együttműködik.

A témakör tanulása eredményeként a tanuló:

- felismeri és önállóan vagy segítséggel helyesen leírja a tulajdonságot kifejező szavakat.
- ellentétes jelentésű és rokon értelmű kifejezéseket gyűjt, azokat a beszédhelyzetnek megfelelően használja szóbeli és írásbeli szövegalkotásban.

Fejlesztési feladatok és ismeretek

- Helyesírási készség differenciált fejlesztése
- Aktív szókincs fejlesztése
- Tapasztalatokra épülő nyelvi fogalomrendszer
- Együttműködési képesség

Fogalmak

ellentétes jelentésű kifejezések, rokon értelmű szavak, egybeírás, különírás, szótó, toldalék, tulajdonságot kifejező szó

Témakör: Mennyiségeket kifejező szavak

ÓRASZÁM: 4 óra

A témakör sajátossága, hogy többnyire képességfejlesztésre épül. Az óraszám nem feltétlenül egymást követő tanítási órákra vonatkozik.

Tanulási eredmények

A témakör tanulása hozzájárul ahhoz, hogy a tanuló a nevelési-oktatási szakasz végére:

- az egyéni sajátosságaihoz mérten olvashatóan ír, törekszik a rendezett írásképre, esztétikus füzetvezetésre;
- szavakat, szószerkezeteket, 3-4 szavas mondatokat leír megfigyelés és/vagy diktálás alapján;
- hangjelölés megismert szabályait jellemzően helyesen alkalmazza a tanult szavakban;
- a kiejtéssel megegyező rövid szavak leírásában követi a helyesírás szabályait;
- a kiejtéstől eltérő ismert szavakat megfigyelés, szóelemzés alkalmazásával megfelelően leírja;
- írásbeli munkáját segítséggel vagy önállóan ellenőrzi és javítja;
- feladatok megoldása során társaival együttműködik.

A témakör tanulása eredményeként a tanuló:

- felismeri és önállóan vagy segítséggel helyesen leírja a mennyiségeket kifejező szavakat.

Fejlesztési feladatok és ismeretek

- Helyesírási készség differenciált fejlesztése
- Aktív szókincs fejlesztése
- Tapasztalatokra épülő nyelvi fogalomrendszer
- A megfigyelt és értelmezett fokozott számnevek helyes írásmódja
- Együttműködési képesség

Fogalmak

különírás, szótó, toldalék, mennyiségeket kifejező szó

Témakör: Cselekvés, történés a múltban, jelenben, jövőben

ÓRASZÁM: 12 óra

A témakör sajátossága, hogy többnyire képességfejlesztésre épül. Az óraszám nem feltétlenül egymást követő tanítási órákra vonatkozik.

Tanulási eredmények

A témakör tanulása hozzájárul ahhoz, hogy a tanuló a nevelési-oktatási szakasz végére:

- az egyéni sajátosságaihoz mérten olvashatóan ír, törekszik a rendezett írásképre, esztétikus füzetvezetésre;
- szavakat, szószerkezeteket, 3-4 szavas mondatokat leír megfigyelés és/vagy diktálás alapján;
- megérti és használja az életkorának megfelelő (térbeli, időbeli) relációs szókincset;
- írásbeli munkáját segítséggel vagy önállóan ellenőrzi és javítja;

- feladatok megoldása során társaival együttműködik.

A témakör tanulása eredményeként a tanuló:

- hangjelölés megismert szabályait jellemzően helyesen alkalmazza a tanult szavakban;
- a kiejtéstől eltérő ismert szavakat megfigyelés, szóelemzés alkalmazásával megfelelően leírja;
- kérdésre adott válaszában megfelelően todalékolja a szavakat;
- megkülönbözteti a múltban, jelenben és jövőben zajló cselekvéseket, történéseket;
- helyesen alkalmazza a szóbeli és írásbeli szövegalkotásában az idő kifejezésének nyelvi eszközeit;
- felismeri, önállóan vagy segítséggel helyesen leírja az ismert cselekvést, történést kifejező szavakat.

Fejlesztési feladatok és ismeretek

- Helyesírási készség differenciált fejlesztése
- Aktív szókincs fejlesztése
- Tapasztalatokra épülő nyelvi fogalomrendszer
- A megfigyelt és értelmezett igekötős igék helyes írásmódja
- Együttműködési képesség

Fogalmak

múlt, jelen, jövő, egybeírás, különírás, szótő, todalék, cselekvést, történést, létezést jelentő szó

4. ÉVFOLYAM

OLVASÁS, SZÖVEGÉRTÉS

Témakör: Beszéd és kommunikáció

ÓRASZÁM: 11 óra

A témakör sajátossága a készségfejlesztés. A témakör feldolgozása akkor a leghatékonyabb, ha a tanítási órák majdnem mindegyikén előtérbe kerül; a tervezéskor figyelembe vesszük az ehhez szükséges időt.

Tanulási eredmények

A témakör tanulása hozzájárul ahhoz, hogy a tanuló a nevelési-oktatási szakasz végére, adottságaihoz mérten, életkorának megfelelően:

- élethelyzetnek megfelelően, kifejezően, érthetően kommunikál;
- megérti a nyelvi és nem nyelvi üzeneteket, és azokra a kommunikációs helyzetnek megfelelően reagál;
- egyszerű magyarázat, szemléltetés (szóbeli, képi, írásbeli, dramatikus tevékenység) alapján megérti az új kifejezés jelentését;
- részt vesz a kortársakkal és felnőttekkel való kommunikációban, és az adott helyzetnek megfelelően alkalmazza a megismert kommunikációs szabályokat;
- használja a kapcsolatfelvételi, kapcsolattartási, kapcsolatlezárási formákat: köszönés, kérés, megszólítás, kérdezés; testtartás, testtávolság, tekintettartás, hangsúly, hanglejtés, hangerő, hangszín, megköszönés, elköszönés;
- élményeiről, olvasmányairól segítséggel vagy önállóan beszámol.

A témakör tanulása eredményeként a tanuló:

- beszédleghéze és artikulációja megfelelő, figyelmet fordít a hangok időtartamának helyes ejtésére, a beszéd helyes ritmusára, hangsúlyára, tempójára, az élethelyzetnek megfelelő hangerőválasztásra
- a tanult verseket, mondókákat, rövidebb szövegeket szöveghűen, érthetően tolmácsolja;
- részt vesz ismert szövegek (versek, nyelvtörők, mesék) mozgással, dramatikus elemekkel történő élményszerű megjelenítésében;
- képességeihez mérten bekapcsolódik párbeszéd, dramatikus szituációs játékok, improvizációk megalkotásába.

Fejlesztési feladatok és ismeretek

- Érzelmi fejlesztés
- Hallásfejlesztés – beszédhallás fejlesztés
- Ritmusérzék-fejlesztés
- Szókincsfejlesztés, szókincsbővítés
- Beszédészlelés, beszédértés
- Kifejező, érthető beszéd

- Helyes ejtés tanítása
- Nem nyelvi jelek használata
- Kapcsolatfelvételi formák, társalgási fordulatok
- Párbeszéd, szituációs játékok, improvizáció

Fogalmak

helyesejtés, beszédlejtés, artikuláció, időtartam, hangerő, beszédtempó, ritmus, hanglejtés, hangsúly, szünet, testtartás, mimika, térközsabályozás, párbeszéd, szituáció, improvizáció

Tevékenységek:

- Részvétel prezentáció készítésében és előadásában

Témakör: Mesék, történetek

ÓRASZÁM: 22

A témakör sajátossága, hogy értékközvetítésre és képességfejlesztésre épül. Az óraszám nem feltétlenül egymást követő tanítási órákra vonatkozik.

Tanulási eredmények

A témakör tanulása hozzájárul ahhoz, hogy a tanuló a nevelési-oktatási szakasz végére, adottságaihoz mérten, életkorának megfelelően:

- felkészülés után tagolt szöveget érthetően olvas hangosan;
- részt vesz az adott közösség kultúrájának megfelelő gyermekirodalmi mű közös olvasásában, és nyitott annak befogadására;
- felismeri, értelmezi a szövegben a számára ismeretlen szavakat, kifejezéseket. Digitális forrásokat is használ;
- egyszerű magyarázat, szemléltetés (szóbeli, képi, írásbeli, dramatikus tevékenység) alapján megérti az új kifejezés jelentését;
- mozgósítja a hallott és olvasott szöveg tartalmával kapcsolatos ismereteit, élményeit, tapasztalatait, és összekapcsolja azokat;
- önállóan, képek, grafikai szervezők (kerettörténet, történettérkép, mesetáblázat, karaktertérkép, történetpiramis stb.) segítségével vagy tanítói segédlettel a szöveg terjedelmétől függően összefoglalja a történetet;
- részt vesz rövid mesék, történetek dramatikus, bábos és egyéb vizuális, digitális eszközökkel történő megjelenítésében, megfogalmazza a szöveg hatására benne kialakult képet;
- felismeri, indokolja a cím és a szöveg közötti összefüggést;
- azonosítja a történetekben a helyszínt, a szereplőket, a konfliktust és annak megoldását;
- képességeinek megfelelő szöveget hangos vagy néma olvasás útján megért;
- ismer és alkalmaz néhány digitális olvasási technikát;

- megfogalmazza, néhány érveléssel alátámasztja saját álláspontját. Meghallgatja társai véleményét és együttműködik velük;
- részt vesz a konfliktusokat feldolgozó dramatikus játékokban;
- részt vesz a kortársakkal és a felnőttekkel való kommunikációban, az adott helyzetnek megfelelően alkalmazza a megismert kommunikációs szabályokat, alkalmaz alapvető olvasási stratégiákat;
- megérti a nyelvi és nem nyelvi üzeneteket, és azokra a beszédhelyzetnek megfelelően reflektál;
- a szöveg megértését igazoló feladatokat végez.

A témakör tanulása eredményeként a tanuló:

- megismer néhány mesét és történetet a magyar és más népek irodalmából.
- élményeket és tapasztalatokat szerez változatos irodalmi szövegtípusok és műfajok – klasszikus, kortárs magyar alkotások – megismerésével;
- olvas és megért nép- és műköltészeti alkotásokat, rövidebb epikai műveket, verseket;
- részt vesz népmesék és műmesék, regék, mondák, történetek közös olvasásában, feldolgozásában;
- különbséget tesz a mesés és valószerű történetek között;
- felismeri, indokolja a cím és a szöveg közötti összefüggést, azonosítja a történetekben a helyszínt, a szereplőket, a konfliktust és annak megoldását;
- saját gondolkodási és nyelvi szintjén megfogalmazza a szöveg hatására benne kialakult élményt és képzetet;
- a mesék, történetek szereplőinek cselekedeteiről kérdéseket fogalmaz meg, véleményt alkot;
- képzeletét a megértés érdekében mozgósítja;
- megfigyeli és összehasonlítja a történetek lényeges mozzanatait és a saját vagy társai élethelyzetét;
- részt vesz rövid mesék, történetek dramatikus, bábos és egyéb vizuális, digitális megjelenítésében, megfogalmazza a szöveg hatására benne kialakult képet;
- önállóan, képek, grafikai szervezők segítségével vagy tanítói segítség alapján a szöveg terjedelmétől függően kiemeli annak lényeges elemeit, összefoglalja azt;
- megismer gyermekirodalmi alkotás alapján készült filmet, médiaterméket.

Fejlesztési feladatok és ismeretek

- Érzelmi fejlesztés
- Hallott szöveg megértésének fejlesztése
- Olvasástechnika fejlesztése
- Szövegértő olvasás fejlesztése

- Szövegben való tájékozódás fejlesztése
- Vázlatírás, hiányos vázlat kiegészítése a szöveghez
- Illusztráció készítése, kiegészítése, a meglévő társítása
- Kulcsszavak azonosítása
- Főbb szerkezeti egységek elkülönítése
- Beszédfejlesztés
- Szókincsfejlesztés, szókincsbővítés
- Verbális memória fejlesztése
- Érzelmi intelligencia fejlesztése
- Mérlegelő gondolkodás fejlesztése: véleményalkotás, ítéletalkotás, következtetések levonása
- Lényegkiemelő képesség fejlesztése
- Olvasási stratégiák: jóslás, áttekintés, keresés, összefoglalás
- Grafikus szervezők: fűrtábra, T-táblázat, Venn-diagram, fogalomtáblázat, kerettörténet, történettérkép, mesetáblázat, karakter-térkép, történetpiramis...
- Mesék jellemzői: jellegzetes szereplők, kifejezések, fordulatok és meseszámok

Fogalmak

mese, népmese, történet, valóság, cím, szerző, szereplő, helyszín, probléma, megoldás, bekezdés, időrend, vázlat, összefoglalás

Kiegészítő tevékenységek:

- Bábszínház-, színházlátogatás
- Élő meseíró meghívása, író-olvasó találkozó szervezése
- Interjú készítése

Témakör: Mondák, regék

ÓRASZÁM: 28 óra

A témakör sajátossága, hogy érték közvetítésre és képességfejlesztésre épül. Az óraszám nem feltétlenül egymást követő tanítási órákra vonatkozik.

Tanulási eredmények

A témakör tanulása hozzájárul ahhoz, hogy a tanuló a nevelési-oktatási szakasz végére, adottságaihoz mérten, életkorának megfelelően:

- az élethelyzetnek megfelelően, kifejezően, érthetően kommunikál;
- képességeinek megfelelő szöveget hangos vagy néma olvasás útján megért;
- felismeri, értelmezi a szövegben a számára ismeretlen szavakat, kifejezéseket. Digitális forrásokat is használ;

- egyszerű magyarázat, szemléltetés (szóbeli, képi, írásbeli, dramatikus tevékenység) alapján megérti az új kifejezés jelentését;
- részt vesz regék, mondák, történetek közös olvasásában, feldolgozásában;
- saját gondolkodási és nyelvi szintjén megfogalmazza a szöveg hatására benne kialakult képet
- felismeri, indokolja a cím és a szöveg közötti összefüggést, azonosítja a történetekben a helyszínt, a szereplőket, a konfliktust és annak megoldását;
- önállóan képek, grafikai szervezők segítségével vagy tanítói segítség alapján a szöveg terjedelmétől függően kiemeli annak lényeges elemeit, összefoglalja tartalmát;
- a mesék, történetek szereplőinek cselekedeteiről kérdéseket fogalmaz meg, véleményt alkot;
- különbséget tesz a mesés és valószerű történetek között;
- bővíti a témáról szerzett ismereteit egyéb források feltárásával, gyűjtőmunkával, könyvtárhasználattal, filmek, médiatermékek megismerésével.

A témakör tanulása eredményeként a tanuló:

- megérti a közösen olvasott rövid szövegeket, részt vesz azok olvasásában, feldolgozásában;
- nyitottá válik a magyarság értékeinek megismerésére, fejlődik nemzeti identitástudata, történelmi szemlélete;
- részt vesz rövid történetek dramatikus, bábos és egyéb vizuális, digitális eszközökkel történő megjelenítésében, megfogalmazza a szöveg hatására benne kialakult képet;
- részt vesz gyerekeknek szóló kiállítások megismerésében. Alkotásaival hozzájárul létrehozásukhoz;
- megismer a szűkebb környezetéhez kötődő irodalmi és kulturális emlékeket, emlékhelyeket.

Fejlesztési feladatok és ismeretek

- Érzelmi fejlesztés
- Olvasástechnika fejlesztése
- Szövegértő olvasás fejlesztése, beszéd fejlesztése
- Szókincsfejlesztés, szókincsbővítés
- Térbeli és időbeli tájékozódás fejlesztése
- Kronologikus gondolkodás fejlesztése
- Mérlegelő gondolkodás fejlesztése: véleményalkotás, ítéletalkotás, következtetések levonása
- Múltbéli események, élethelyzetek és szokások felismerése, elkülönítése
- Olvasási stratégiák: jóslás, keresés, áttekintés, összefoglalás

- Mondák-regék valós és mesei elemei
- Híres történelmi személyek és események

Fogalmak

monda, rege, mesei elem, valós elem, cím, szerző, helyszín, időrend, tartalom, múlt, jelen, jövő

KIEGÉSZÍTŐ TEVÉKENYSÉGEK:

- Mondákban előforduló történelmi helyszínek megtekintése

Témakör: Versek, népköltészeti alkotások

Óraszám: 13 óra

A témakör sajátossága, hogy érték közvetítésre és képességfejlesztésre épül. Az óraszám nem feltétlenül egymást követő tanítási órákra vonatkozik.

Tanulási eredmények

A témakör tanulása hozzájárul ahhoz, hogy a tanuló a nevelési-oktatási szakasz végére, adottságaihoz mérten, életkorának megfelelően:

- élethelyzetnek megfelelően, kifejezően, érthetően kommunikál;
- életkorának megfelelő szöveget hangos vagy néma olvasás útján megért;
- felismeri, értelmezi a szövegben a számára ismeretlen szavakat, kifejezéseket. Digitális forrásokat is használ;
- egyszerű magyarázat, szemléltetés (szóbeli, képi, írásbeli, dramatikus tevékenység) alapján megérti az új szó vagy kifejezés jelentését;
- megérti a nyelvi és nem nyelvi üzeneteket, és azokra a beszédhelyzetnek megfelelően reflektál;
- a megismert szavakat, kifejezéseket alkalmazza a különböző nyelvi szinteken;
- ismer és megért rövidebb nép- és műköltészeti alkotásokat, rövidebb epikai műveket, verseket;
- részt vesz az adott közösség érdeklődésének megfelelő gyermekirodalmi mű közös olvasásában, és nyitott annak befogadására;
- élményt és tapasztalatot szerez változatos ritmikájú lírai művek megismerésével a kortárs és a klasszikus gyermeklírából és a népköltészeti alkotásokból;
- felismeri és indokolja a cím és a szöveg közötti összefüggést.

A témakör tanulása eredményeként a tanuló:

- részt vesz magyar népi mondókák, népdalok, klasszikus magyar gyerekversek mozgásos-játékos feldolgozásában, dramatikus előadásában;

- a versek hangulatát kifejezi a különféle érzékszervi tapasztalatok segítségével (színek, hangok, illatok, tapintási élmények stb.);
- önállóan vagy segítséggel szöveghűen felidézi néhány könnyen tanulható, rövidebb verset, mondókát, versrészletet, népköltészeti alkotást, prózai és dramatikus szöveget, szövegrészletet;

Fejlesztési feladatok és ismeretek

- Érzelmi fejlesztés
- Hallásfejlesztés - beszédhallás fejlesztése
- Ritmusérzék fejlesztése
- Olvasástechnika fejlesztése
- Szókincsfejlesztés, szókincsbővítés
- Verbális memória fejlesztése
- Belső képalkotás
- Kreativitás, fantázia, képzelet, érzelmi intelligencia fejlesztése érzékszervek bevonásával
- Egyéni szövegértelmezés kialakítása tanítói segítséggel
- Ritmus, rím, refrén
- Népköltészeti alkotások: mondókát, népdalt, sorolót

Fogalmak

vers, himnusz, dal, mondóka, kiszámoló, soroló, népdal, verssor, versszak, rím, ritmus, refrén, költő, cím, népköltészet, műköltészet

Kiegészítő tevékenységek:

- Bábszínház-, színházlátogatás
- Élő költő meghívása, író-olvasó találkozó szervezése
- Interjú készítése

Témakör: Helyem a világban

Óraszám: 13 óra

A témakör sajátossága, hogy érték közvetítésre és képességfejlesztésre épül. Az óraszám nem feltétlenül egymást követő tanítási órákra vonatkozik.

Tanulási eredmények

A témakör tanulása hozzájárul ahhoz, hogy a tanuló a nevelési-oktatási szakasz végére, adottságaihoz mérten, életkorának megfelelően:

- képes családjából származó közösségi élményeit megfogalmazni, összevetni az iskolai élet adottságaival, a témakört érintő beszélgetésekben aktívan részt venni
- felismeri, értelmezi a szövegben a számára ismeretlen szavakat, kifejezéseket.

- digitális forrásokat is használ;
- egyszerű magyarázat, szemléltetés (szóbeli, képes, írásbeli, dramatikus tevékenység) alapján megérti az új szó vagy kifejezés jelentését;
- a megismert szavakat, kifejezéseket alkalmazza a különböző nyelvi szinteken;
- képességeinek megfelelő szöveget hangos vagy néma olvasás útján megért;
- szöveg terjedelmétől függően összefoglalja a szöveg tartalmát;
- alkalmaz alapvető olvasási stratégiákat;
- megfogalmazza, néhány érveléssel alátámasztja saját álláspontját. Meghallgatja társai véleményét és együttműködik velük;
- részt vesz a kortársakkal és a felnőttekkel való kommunikációban és az adott helyzetnek megfelelően alkalmazza a megismert kommunikációs szabályokat;

A témakör tanulása eredményeként a tanuló:

- felismeri, értelmezi a szövegben a számára ismeretlen szavakat, kifejezéseket.
- digitális forrásokat is használ;
- törekszik a világ tapasztalati úton történő megismerésére, értékeinek tudatos megóvására;
- megfigyeli és összehasonlítja a történetek tartalmát és a saját élethelyzetét; mozgósítja a hallott vagy olvasott szöveg tartalmával kapcsolatos ismereteit, élményeit, tapasztalatait, és összekapcsolja azokat;
- élményeket és tapasztalatokat szerez néhány szövegtípusról és műfajról, szépirodalmi és ismeretközlő szövegről;
- megismer gyermekirodalmi alkotás alapján készült filmet;
- azonosítja a történetekben a helyszínt, a szereplőket, a konfliktust és annak megoldását;
- nyitottá válik a magyarság értékeinek megismerésére, fejlődik nemzeti identitástudata, történelmi szemlélete;
- részt vesz rövid mesék, történetek dramatikus, bábos és egyéb vizuális, digitális eszközökkel történő megjelenítésében, megfogalmazza a szöveg hatására benne kialakult élményt és képzetet;
- megéli és az általa választott formában megjeleníti a közösséghez tartozás élményét;
- tapasztalatot szerez a szövegből való információgyűjtés módjairól;
- gyakorolja az ismeretfeldolgozás egyszerű technikáit;
- ismer és alkalmaz néhány alapvető tanulási technikát;
- különböző célú, rövidebb tájékoztató, ismeretterjesztő szövegeket olvas hagyományos és digitális felületen;
- felismeri a cím és a szöveg közötti összefüggést;
- feladatvégzés során társaival együttműködik.

Fejlesztési feladatok és ismeretek

- Szókincsfejlesztés, szókincsbővítés
- Olvasástechnika fejlesztése
- Szövegértő olvasás fejlesztése, beszéd fejlesztése
- Élő és élettelen környezet
- Kulturális értékek megismerése és tisztelete
- Természeti értékek tisztelete
- Környezettudatosság
- Együttműködés, közösségformálás
- Önismeret, társismeret
- Kulturált véleménynyilvánítás
- Mások véleményének elfogadása
- Fenntartható fejlődés

Fogalmak

világ, földrész, ország, haza, környezet, közösség, család

Kiegészítő tevékenységek:

- részvétel családi napon, idősek napján, hasonló események szervezése
- részvétel természetvédelmi projektben
- nemzeti emlékhelyek meglátogatása
- múzeumlátogatás

Témakör: Ünnepekörök, hagyományok, mesterségek

Óraszám: 13 óra

A témakör sajátossága, hogy érték közvetítésre és képességfejlesztésre épül. Az óraszám nem feltétlenül egymást követő tanítási órákra vonatkozik.

Tanulási eredmények

A témakör tanulása hozzájárul ahhoz, hogy a tanuló a nevelési-oktatási szakasz végére, adottságaihoz mérten, életkorának megfelelően:

- olvasási szintjének megfelelő szöveget hangos vagy néma olvasás útján megért;
- felismeri, értelmezi a szövegben a számára ismeretlen szavakat, kifejezéseket. Digitális forrásokat is használ;
- egyszerű magyarázat, szemléltetés (szóbeli, képi, írásbeli, dramatikus tevékenység) alapján megérti az új szó vagy kifejezés jelentését;

- megérti a nyelvi és nem nyelvi üzeneteket, és azokra a beszédhelyzetnek megfelelően reflektál, a megismert szavakat, kifejezéseket alkalmazza a különböző nyelvi szinteken;
- ismer és ért néhány egyszerű és gyakori szólást, szóláshasonlatot, közmondást, találós kérdést, nyelvtöröt, kiszámolót, mondókát;
- megéli a közösséghez tartozás élményét;
- megismeri saját lakóhelyének irodalmi és kulturális értékeit.

A témakör tanulása eredményeként a tanuló:

- megérti a rövid szövegeket, részt vesz azok olvasásában, közös feldolgozásában;
- ismeri a keresztény/keresztén ünnepköröket (karácsony, húsvét, pünkösd), nemzeti és állami ünnepeket (március 15., augusztus 20., október 23.), népszokást (Márton-nap, Luca-nap, betlehemezés, húsvéti locsolkodás, pünkösdölés);
- megéli és az általa választott formában megjeleníti a közösséghez tartozás élményét;
- részt vesz rövid mesék, történetek dramatikus, bábos és egyéb vizuális, digitális eszközökkel történő megjelenítésében;
- részt vesz magyar népi mondókák, népdalok, klasszikus magyar gyerekversek mozgásos-játékos feldolgozásában, dramatikus előadásában;
- megismeri a jeles napokhoz, ünnepekhez, hagyományokhoz, népi mesterségekhez kapcsolódó szövegeket, dalokat, szokásokat, népi gyermekjátékokat;
- részt vesz a témában neki szóló kiállítások megismerésében;
- megfigyeli az ünnepek, hagyományok éves körforgását;
- jellemző és ismert részletek alapján azonosítja a nemzeti ünnepeken elhangzó költemények részleteit, szerzőjüket megnevezi;
- ismerkedik régi magyar mesterségekkel, irodalmi művek olvasásával és gyűjtőmunkával.

Fejlesztési feladatok és ismeretek

- Olvasástechnika fejlesztése
- Szövegértő olvasás fejlesztése, beszéd fejlesztése
- Szókincsfejlesztés, szókincsbővítés
- Nemzeti ünnepeink, családi ünnepeink
- Magyar hagyományok tisztelete
- Az ünnepek jellemzői, körforgásuk
- Lakóhely hagyományainak megismerése
- Szólások, szóláshasonlatok, közmondások
- Találós kérdések
- Régi magyar mesterségek

Fogalmak

családi ünnep, nemzeti ünnep, állami ünnep, népszokás, népi hagyomány, jeles napok, népi gyermekjáték, hazaszeretet, magyarságtudat, közösség, szólás, szóláshasonlat, közmondás, körforgás, mesterség, foglalkozás

Kiegészítő tevékenységek:

- Részvétel hagyományokhoz, ünnepkörökhöz kapcsolódó programokon
- Települési helytörténeti gyűjtemény meglátogatása
- Ünnepekhez kapcsolódó emlékhelyek meglátogatása
- Találkozás, ismerkedés népi mesterségek művelőivel
- Részvétel népi mesterségekhez kapcsolódó tevékenységekben

Témakör: Növények, állatok, emberek, találmányok

Óraszám: 20 óra

A témakör sajátossága, hogy érték közvetítésre és képességfejlesztésre épül. Az óraszám nem feltétlenül egymást követő tanítási órákra vonatkozik.

Tanulási eredmények

A témakör tanulása hozzájárul ahhoz, hogy a tanuló a nevelési-oktatási szakasz végére, adottságaihoz mérten, életkorának megfelelően:

- elismeri, értelmezi a szövegben a számára ismeretlen szavakat, kifejezéseket. Digitális forrásokat is használ;
- egyszerű magyarázat, szemléltetés (szóbeli, képi, írásbeli, dramatikus tevékenység) alapján megérti az új szó vagy kifejezés jelentését;
- olvasási szintjének megfelelő szöveget hangos vagy néma olvasás útján megért;
- tapasztalatot szerez a szövegből való információgyűjtés módjairól;
- gyakorolja az ismeretfeldolgozás egyszerű technikáit;
- ismer és alkalmaz néhány alapvető tanulási technikát;
- különböző célú, rövidebb tájékoztató, ismeretterjesztő szövegeket olvas hagyományos és digitális felületen;
- felismeri a cím és a szöveg közötti összefüggést;
- feladatvégzés során társaival együttműködik.

A témakör tanulása eredményeként a tanuló:

- a szövegekhez kapcsolódó személyes élményeit, ismereteit felidézi és megosztja;
- röviden indokolja a cím és a szöveg közötti összefüggést;
- kérdéseket fogalmaz meg, véleményt alkot,

- önállóan vagy tanítói segítséggel használja az alapvető olvasási stratégiákat;
- információkat, adatokat gyűjt a szövegből, kiemeli a bekezdések lényegét; tanítói segítséggel, vagy önállóan megfogalmazza azt.
- megismeri és alkalmazza az adott témához kapcsolódó lexikonokat;
- néma olvasás útján megérti a rövid, életkorának megfelelő tankönyvi szöveg tartalmát és az utasításokat;

Fejlesztési feladatok és ismeretek

- Olvasástechnika fejlesztése
- Szövegértés fejlesztése
- Beszédfejlesztés
- Egyszerű magyarázat, szemléltetés alapján új szó vagy kifejezés jelentésének megértése
- A megismert szavak, kifejezések alkalmazása a különböző nyelvi szinteken
- Kedvenc növény, állat, híres magyar ember és találmányai néhány mondatos bemutatása (Jedlik Ányos, Puskás Tivadar, Szentgyörgyi Albert, Bíró László, Gábor Dénes, Neumann János, Rubik Ernő)
- Egyéni beszámoló a természeti környezetben végzett megfigyelésekről
- Növények, állatok csoportosítása különféle szempontok szerint
- Egyszerű grafikus szervezők alkalmazása (fürtábra, t-táblázat, gondolatterkép)
- Lényegkiemelés képessége
- Szövegben való tájékozódás fejlesztése
- Ok-okozati összefüggések feltárása tanítói segítséggel
- Szókincsfejlesztés, szókincsbővítés
- Verbális memória fejlesztése
- Belső képalkotás
- Kreativitás, fantázia, képzelet, érzelmi intelligencia fejlesztése érzékszervek bevonásával
- Tanulás tanulása

Fogalmak

ismeretközlő szöveg, adat, információ, cím, illusztráció, szöveg, bekezdés

KIEGÉSZÍTŐ TEVÉKENYSÉGEK:

- Településen, település közelében található állat-, növény-, botanikus kert meglátogatása
- Részvétel természetvédelmi projektben
- Múzeumlátogatás

Témakör: Olvassunk együtt! Közös olvasmányok

Óraszám: 6 óra

A témakör sajátossága, hogy érték közvetítésre és képességfejlesztésre épül. Az óraszám nem feltétlenül egymást követő tanítási órákra vonatkozik.

Tanulási eredmények

A témakör tanulása hozzájárul ahhoz, hogy a tanuló a nevelési-oktatási szakasz végére, adottságaihoz mérten, életkorának megfelelően:

- olvasási szintjének megfelelő szöveget hangos vagy néma olvasás útján megért;
- felismeri, értelmezi a szövegben a számára ismeretlen szavakat, kifejezéseket. Digitális forrásokat is használ;
- egyszerű magyarázat, szemléltetés (szóbeli, képi, írásbeli, dramatikus tevékenység) alapján megérti az új szó vagy kifejezés jelentését;
- megérti a nyelvi és nem nyelvi üzeneteket, és azokra a beszédhelyzetnek megfelelően reflektál;
- nyitott az irodalmi művek befogadására;
- értő figyelemmel követi a tanító/társai felolvasását;
- verbális és vizuális módon vagy dramatikus eszközökkel reflektál a szövegre, megfogalmazza a szöveg alapján benne kialakult képet;
- röviden indokolja a cím és a szöveg közötti összefüggést;
- mozgósítja a hallott és olvasott szöveg tartalmával kapcsolatos ismereteit, élményeit, tapasztalatait, és megfogalmazza a köztük lévő kapcsolatokat;
- saját gondolkodási és nyelvi szintjén megalkotja a szöveg jelentését önmaga számára, megfogalmazza, néhány érveléssel alátámasztja saját álláspontját; meghallgatja társai véleményét, azokra reflektál.
- részt vesz a konfliktusokat feldolgozó dramatikus játékokban;
- részt vesz a kortársakkal és a felnőttekkel való kommunikációban;
- az adott helyzetnek megfelelően tudatosan alkalmazza a megismert kommunikációs szabályokat;
- alkalmaz alapvető olvasási stratégiákat;
- az olvasott szöveghez illusztrációt készít, a hiányos illusztrációt kiegészíti, vagy a meglévőt társítja a szöveggel.

A témakör tanulása eredményeként a tanuló:

- ajánlással és/vagy egyéni érdeklődésének és az életkori sajátosságainak megfelelően választott irodalmi alkotást ismer meg;
- részt vesz az adott közösség érdeklődésének megfelelő, gyermekirodalmi mű közös olvasásában, és nyitott annak befogadására;

- élményeket és tapasztalatokat szerez változatos irodalmi szövegek: klasszikus, kortárs magyar alkotások megismerésével;
- olvas és megért nép- és műköltészeti alkotásokat, rövidebb epikai műveket;
- megtapasztalja az életkorának, érdeklődésének megfelelő szövegek befogadásának és előadásának élményét és örömét;
- részt vesz legalább két hosszabb terjedelmű, magyar és gyermekirodalmi alkotás feldolgozásában;
- különbséget tesz a mesés és valószerű történetek között;
- a megismert irodalmi szövegekhez, iskolai eseményekhez plakátot, meghívót, saját programjaihoz meghívót készít hagyományosan és digitálisan;
- azonosítja a történetekben a helyszínt, a szereplőket, a problémahelyzetet és annak megoldását;
- az olvasott szövegekben kulcsszavakat azonosít, a főbb szerkezeti egységeket önállóan vagy segítséggel elkülöníti;
- megfogalmazza saját véleményét a szereplők cselekedeteiről;
- képzeletét a megértés érdekében mozgósítja;
- megfigyeli és összehasonlítja a történetek tartalmát és a saját élethelyzetét;
- mozgósítja a hallott vagy olvasott szöveg tartalmával kapcsolatos ismereteit, élményeit, tapasztalatait, és összekapcsolja azokat;
- részt vesz a közösen feldolgozott történet dramatikus, bábos és egyéb vizuális, digitális eszközökkel történő megjelenítésében, megfogalmazza a szöveg hatására benne kialakult képet;
- önállóan képek, grafikai szervezők segítségével vagy tanítói segítséggel a szöveg terjedelmétől függően kiemeli annak lényeges elemeit, összefoglalja tartalmát
- megismer gyermekirodalmi alkotás alapján készült filmet, médiatermék.

Fejlesztési feladatok és ismeretek

- Érzelmi nevelés
- Irodalmi műveltség alapozása
- Hallott és olvasott szöveg megértésének fejlesztése
- Bemutató olvasás követése
- Olvasásra nevelés
- Olvasási kedv felkeltése, olvasás megszerettetése
- Kreatív befogadás
- Kreatív írás
- Szövegértő olvasás fejlesztése
- Szövegben való tájékozódás fejlesztése
- Kulcsszavak azonosítása, főbb szerkezeti részek elkülönítése

- Beszédfejlesztés
- Szókincsfejlesztés, szókincsbővítés
- Verbális memória fejlesztése
- Érzelmi intelligencia fejlesztése
- Mérlegelő gondolkodás fejlesztése: véleményalkotás, ítéletalkotás, következtetések levonása
- Lényegkiemelő képesség fejlesztése
- Olvasási stratégiák: jóslás, áttekintés, keresés, összefoglalás
- Grafikus szervezők: pl. fűrtábra, T-táblázat, Venn-diagram, fogalomtáblázat kerettörténet, történetterkép, mesetáblázat, karakter-terkép, történetpiramis stb.
- Illusztráció készítése, kiegészítése, a meglévő társítása
- Lapbook, plakát, könyvajánló, képregény
- Kérdésfeltevés

Fogalmak

regény, meseregény, szerző, cím, kiadó, tartalomjegyzék, fülszöveg, történet, valóság, fejezet, időrend, szereplő, helyszín, probléma, megoldás, illusztráció

Kiegészítő tevékenységek:

- Könyvtárlátogatás
- Színház, bábszínház látogatása
- Részvétel olvasmánnyal kapcsolatos prezentáció készítésében
- Közös olvasmány dramatikus feldolgozása
- Közös olvasmányt feldolgozó film megtekintése

NYELVTAN, HELYESÍRÁS ÉS SZÖVEGALKOTÁS**TÉMAKÖR: A nyelv építő kövei: hang/betű, szótag, szó elválasztás, betűrendbe sorolás**

Óraszám: 7 óra

A témakör sajátossága, hogy értékközvetítésre és képességfejlesztésre épül. Az óraszám nem feltétlenül egymást követő tanítási órákra vonatkozik.

Tanulási eredmények

A témakör tanulása hozzájárul ahhoz, hogy a tanuló a nevelési-oktatási szakasz végére, adottságaihoz mérten, életkorának megfelelően:

- feladatok megoldása során társaival együttműködik;
- az egyéni sajátosságaihoz mérten olvashatóan ír és törekszik a rendezett írásképre, esztétikus füzetvezetésre;
- kérdésre adott válaszában helyesen todalékolja a szavakat;
- a kiejtéssel megegyező, rövid szavak leírásában követi a helyesírás szabályait;
- a kiejtéstől eltérő szavakat megfigyelés, szóelemzés alkalmazásával megfelelően leírja;
- törekszik a tanult helyesírási ismeretek alkalmazására;
- írásbeli munkáját önállóan vagy segítséggel ellenőrzi, hibáit javítja.

A témakör tanulása eredményeként a tanuló:

- biztosan ismeri a kis- és nagybetűs ábécét, azonos és különböző betűkkel kezdődő szavakat betűrendbe sorol, a megismert szabályokat alkalmazza digitális felületen való kereséskor is;
- életkorának megfelelő, digitális és hagyományos szótárakat használ;
- megfigyeli és tapasztalati úton megkülönbözteti egymástól a magánhangzókat és a mássalhangzókat, valamint időtartamukat;
- különbséget tesz az egyjegyű, a kétjegyű és a háromjegyű mássalhangzók között;
- a hangjelölés megismert szabályait jellemzően helyesen alkalmazza a tanult szavakban;
- biztosan szótagol, alkalmazza az elválasztás szabályait.

Fejlesztési feladatok és ismeretek

- Hang- és betűanalízis, analízáló képesség fejlesztése
- Fonémahallás fejlesztése
- Vizuális memória fejlesztése
- Ritmusfejlesztés (hosszú-rövid hangok megkülönböztetéséhez, szótagoláshoz)
- Beszéd- és artikulációs képesség fejlesztése
- Helyesírási készség fejlesztése
- Aktív szókinccs fejlesztése
- A nyomtatott és írott magyar ábécé kis- és nagybetűi
- Szótagolás, elválasztás, egytagú és összetett szavak

- 20-40 gyakran használt „j”-t és „ly”-t tartalmazó szó (egy- vagy kétagú szavak) helyes leírása

Fogalmak

hang, betű, magánhangzó, mássalhangzó, egyjegyű mássalhangzó, kétjegyű mássalhangzó, háromjegyű mássalhangzó, hosszú/kettőzött mássalhangzó, hosszú/kettőzött kétjegyű mássalhangzó, rövid magánhangzó, hosszú magánhangzó, szótag, szó, összetett szó, ábécé, betűrend, szótár, „j” hang kétféle jelölése

Témakör: A nyelv építő kövei: Az írásbeli szövegalkotás lépései (mondatgrammatikai eszközök alkalmazása- kapcsolás, szűkítés, bővítés, névmásítás, névelőhasználat, helyettesítés)

Óraszám: 7 óra

A témakör sajátossága, hogy értékközvetítésre és képességfejlesztésre épül. Az óraszám nem feltétlenül egymást követő tanítási órákra vonatkozik.

Tanulási eredmények

A témakör tanulása hozzájárul ahhoz, hogy a tanuló a nevelési-oktatási szakasz végére, adottságaihoz mérten, életkorának megfelelően:

- egyszerű magyarázat, szemléltetés (szóbeli, képi, írásbeli, dramatikus tevékenység) alapján megérti az új kifejezés jelentését;
- megérti a nyelvi és nem nyelvi üzeneteket, és azokra a kommunikációs helyzetnek megfelelően válaszol;
- a megismert szavakat, kifejezéseket helyesen alkalmazza;
- az egyéni sajátosságaihoz mérten olvashatóan ír;
- törekszik a rendezett írásképre, esztétikus fűzetvezetésre;
- gondolatait, érzelmeit, véleményét életkorának, egyéni képességeinek és a kommunikációs helyzetnek megfelelően néhány mondatban írásban is megfogalmazza;
- egyéni képességeinek megfelelően alkot szövegeket írásban;
- a szövegalkotás során törekszik a megismert helyesírási szabályok alkalmazására és meglévő szókincsének aktivizálására;
- írásbeli munkáját segítséggel vagy önállóan ellenőrzi és javítja;
- képességeihez mérten bekapcsolódik párbeszédnek, dramatikus szituációs játékok megalkotásába.

A témakör tanulása eredményeként a tanuló:

- felismeri, indokolja a cím és szöveg közti összefüggést;
- azonosítja a történetekben a helyszínt, szereplőket, a konfliktust és annak megoldását;
- megadott szempontok alapján rövid mesét ír, kiegészít vagy átalakít, vázlatot készít;
- tanítói segítséggel megadott rímpárokából különböző témákban 2-4 soros verset alkot.

Fejlesztési feladatok és ismeretek

- Térbeli és időbeli tájékozódás fejlesztése

- Mondatok és összekapcsolásuk
- Történetalkotás szóban
- Szóbeli és írásbeli kifejezőkészség fejlesztése
- Íráskészség fejlesztése
- Írásbeli szövegalkotó képesség fejlesztése
- Anyaggyűjtés módjai
- Szó- és kifejezőkészlet gyűjtése;
- Vázlatkészítés, vázlat kiegészítése
- Szerkezeti egységek elkülönítése
- Kulcsszavak, kulcsmondatok kiemelése
- Szövegalkotás főbb lépései
- Mérlegelő gondolkodás fejlesztése: véleményalkotás, ítéletalkotás, következtetések levonása

Fogalmak

mondat, szöveg, helyszín, szereplő, cselekmény, időrend, címadás, téma, anyaggyűjtés, vázlat, előzmény, esemény, következmény, levél, SMS, e-mail, címzett, feladó, válasz, továbbítás, megszólítás, önellenőrzés, hibajavítás

Témakör: A nyelv építő kövei: szó, szókapcsolat, mondat, szöveg (rövid szövegek alkotása - hír, hirdetés, meghívó, felhívás, tudósítás, elbeszélő szöveg elektronikus levél)

ÓRASZÁM: 15 óra

A témakör sajátossága, hogy többnyire képességfejlesztésre épül. Az óraszám nem feltétlenül egymást követő tanítási órákra vonatkozik.

Tanulási eredmények

A témakör tanulása hozzájárul ahhoz, hogy a tanuló a nevelési-oktatási szakasz végére, adottságaihoz mérten, életkorának megfelelően:

- érthetően, az élethelyzetnek megfelelően kommunikál;
- egyéni sajátosságaihoz mérten olvashatóan ír, törekszik a rendezett írásképre, esztétikus fűzetvezetésre;
- írásbeli munkáit segítséggel vagy önállóan ellenőrzi és javítja;
- törekszik a tanult helyesírási ismeretek alkalmazására;
- a szövegalkotás során törekszik a megismert helyesírási szabályok alkalmazására és meglévő szókincsének aktivizálására;

A témakör tanulása eredményeként a tanuló:

- a hangjelölés megismert szabályait helyesen alkalmazza a tanult szavakban;

- a kiejtéstől eltérő ismert szavakat megfigyelés és szóelemzés alkalmazásával megfelelően leírja;
- a mondatot nagybetűvel kezdi, alkalmazza a mondat a mondatvégi írásjeleket;
- szavakat, szó szerkezeteket, 3-4 szavas mondatokat leír megfigyelés alapján.

Fejlesztési feladatok és ismeretek

- Ösztönös nyelvhasználat formálása
- Nyelvi tudatosság fejlesztése
- Önellenőrzés, hibajavítás képessége
- Helyesírási készség differenciált fejlesztése
- 20-40 gyakran használt „j”-t és „ly”-t tartalmazó szó (egy- vagy kétagú szavak) helyes leírása

Fogalmak

betű, hang, szó, szókapcsolat, mondat, szöveg, j-ly, írásjel, pont, kérdőjel, felkiáltójel, kisbetű, nagybetű

Kiegészítő tevékenységek:

- Részvétel osztályújság, napló, iskolaújság készítésében hagyományos és digitális formában

Témakör: Szótó és toldalék, szóelemzés

ÓRASZÁM: 8 óra

A témakör sajátossága, hogy többnyire képességfejlesztésre épül. Az óraszám nem feltétlenül egymást követő tanítási órákra vonatkozik.

Tanulási eredmények

A témakör tanulása hozzájárul ahhoz, hogy a tanuló a nevelési-oktatási szakasz végére, adottságaihoz mérten, életkorának megfelelően:

- a kiejtéstől eltérő ismert szavakat megfigyelés, szóelemzés alkalmazásával megfelelően leírja;
- törekszik a tanult helyesírási ismeretek alkalmazására;
- írásbeli munkáját segítséggel vagy önállóan ellenőrzi, javítja.

A témakör tanulása eredményeként a tanuló:

- kérdésre adott válaszában helyesen toldalékolja a szavakat;
- önállóan felismeri és elkülöníti az ismert szavakban a szótövet és a toldalékot.

Fejlesztési feladatok és ismeretek

- Hallásfejlesztés, fonémahallás fejlesztése
- Hang- és betűanalízis képességének fejlesztése
- Szótó és toldalék fogalma felismerés szintjén
- Nyelvi elemzőkészség fejlesztése
- Szóalak felbontása
- Toldalékos szavak helyes használata

- Toldalékos szavak funkcionális másolása, tollbamondása, emlékezetből írása
- Helyesejtés-fejlesztés hangkapcsolat-gyakorlatokkal
- Hibajavítás és önellenőrzés képességének fejlesztése

Fogalmak

hang-betű, betűkapcsolat, hangkapcsolat, szótagolás, szótó, toldalék, szóelemző írásmód, önellenőrzés

Témakör: Hangalak és jelentés kapcsolata, állandósult szókapcsolatok

ÓRASZÁM: 8 óra

A témakör sajátossága, hogy többnyire képességfejlesztésre épül. Az óraszám nem feltétlenül egymást követő tanítási órákra vonatkozik.

Tanulási eredmények

A témakör tanulása hozzájárul ahhoz, hogy a tanuló a nevelési-oktatási szakasz végére:

- az élethelyzetnek megfelelően kommunikál;
- ellentétes jelentésű és rokon értelmű kifejezéseket gyűjt, azokat a beszédhelyzetnek megfelelően használja az írásbeli és szóbeli szövegalkotásban.

A témakör tanulása eredményeként a tanuló:

- felismer és ért néhány egyszerű szólást, közmondást;
- megérti és használja az ismert állandósult szókapcsolatokat;
- különféle módokon megjeleníti az ismert szólások, közmondások jelentését.

Fejlesztési feladatok és ismeretek

- A szóbeli és írásbeli kifejezőkészség fejlesztése
- Szókincs fejlesztése, szókincs aktivizálása
- Árnyalt nyelvhasználat fejlesztése
- Hangalak – jelentés
- Ellentétes jelentésű szavak, rokon értelmű szavak
- Szólások, közmondások, szóláshasonlatok
- Népmesék kezdő és záró formulái, szókapcsolatok, ismétlődő motívumok
- Szó szerinti és átvitt jelentés
- Szólások, közmondások hagyományőrző szerepe, néhány ismert szólás, közmondás eredete

Fogalmak

szólás, közmondás, szókapcsolat, hangalak, jelentés, egyjelentésű szavak, rokon értelmű szavak, ellentétes jelentésű szavak

Témakör: Élőlények, tárgyak, gondolati dolgok neve

ÓRASZÁM: 12 óra

A témakör sajátossága, hogy többnyire képességfejlesztésre épül. Az óraszám nem feltétlenül egymást követő tanítási órákra vonatkozik.

Tanulási eredmények

A témakör tanulása hozzájárul ahhoz, hogy a tanuló a nevelési-oktatási szakasz végére:

- az egyéni sajátosságaihoz mérten olvashatóan ír, törekszik a rendezett írásképre, esztétikus füzetvezetésre;
- szavakat, szó szerkezeteket, 3-4 szavas mondatokat leír megfigyelés és/vagy diktálás alapján;
- megérti és használja az életkorának megfelelő (térbeli, időbeli) relációs szókincset;
- írásbeli munkáját segítséggel vagy önállóan ellenőrzi és javítja;
- feladatok megoldása során társaival együttműködik.
- felismeri, jelentésük alapján csoportosítja és önállóan vagy segítséggel leírja az élőlények, tárgyak, gondolati dolgok nevét;

A témakör tanulása eredményeként a tanuló:

- felismeri és önállóan vagy segítséggel helyesen leírja az élőlények, tárgyak, gondolati dolgok nevét kifejező szavakat
- megkülönbözteti a szavak egyes és többes számát
- hangjelölés megismert szabályait jellemzően helyesen alkalmazza a tanult szavakban;
- a kiejtéstől eltérő ismert szavakat megfigyelés, szóelemzés alkalmazásával megfelelően leírja;
- kérdésre adott válaszában megfelelően todalékolja a szavakat;
- felismeri, önállóan vagy segítséggel helyesen leírja az ismert szavakat;
- ellentétes jelentésű és rokon értelmű kifejezéseket gyűjt, azokat a beszédhelyzetnek megfelelően használja szóbeli és írásbeli szövegalkotásban.
- a több hasonló élőlény, tárgy vagy gondolati dolog nevét kis kezdőbetűvel írja;
- a személynevek, állatnevek és a lakóhelyhez kötődő egyszerű egyelemű helyneveket nagy kezdőbetűvel írja le.

Fejlesztési feladatok és ismeretek

- Helyesírási készség differenciált fejlesztése
- Aktív szókincs fejlesztése
- Tapasztalatokra épülő nyelvi fogalomrendszer

- Együttműködési képesség
- Élőlény, tárgy, gondolati dolog neve
- Kis- és nagy kezdőbetűs szavak másolása, tollbamondása, emlékezetből írása
- Több hasonló élőlény, tárgy, gondolati dolog neve és helyesírása
- Saját nevek helyesírása (egyszerű személynevek, állatnevek, helynevek, intézménynevek, címek)

Fogalmak:

élőlények neve, tárgyak neve, gondolati dolgok neve, több hasonló név, saját név, önellenőrzés, hibajavítás, személynév, állatnév, helynév, intézménynév, címek neve

Témakör: Tulajdonságokat kifejező szavak

ÓRASZÁM: 7 óra

A témakör sajátossága, hogy többnyire képességfejlesztésre épül. Az óraszám nem feltétlenül egymást követő tanítási órákra vonatkozik.

Tanulási eredmények

A témakör tanulása hozzájárul ahhoz, hogy a tanuló a nevelési-oktatási szakasz végére:

- az egyéni sajátosságaihoz mérten olvashatóan ír, törekszik a rendezett írásképre, esztétikus füzetvezetésre;
- szavakat, szószerkezeteket, 3-4 szavas mondatokat leír megfigyelés és/vagy diktálás alapján;
- hangjelölés megismert szabályait jellemzően helyesen alkalmazza a tanult szavakban;
- a kiejtéssel megegyező rövid szavak leírásában követi a helyesírás szabályait;
- a kiejtéstől eltérő ismert szavakat megfigyelés, szóelemzés alkalmazásával megfelelően leírja;
- írásbeli munkáját segítséggel vagy önállóan ellenőrzi és javítja;
- feladatok megoldása során társaival együttműködik.

A témakör tanulása eredményeként a tanuló:

- felismeri és önállóan vagy segítséggel helyesen leírja a tulajdonságot kifejező szavakat és azok fokozott alakjait;
- ellentétes jelentésű és rokon értelmű kifejezéseket gyűjt, azokat a beszédhelyzetnek megfelelően használja szóbeli és írásbeli szövegalkotásban.

Fejlesztési feladatok és ismeretek

- Helyesírási készség differenciált fejlesztése
- Aktív szókincs fejlesztése

- Tapasztalatokra épülő nyelvi fogalomrendszer
- A megfigyelt és értelmezett fokozott melléknevek helyes írásmódja
- Együttműködési képesség

Fogalmak

ellentétes jelentésű kifejezések, rokon értelmű szavak, egybeírás, különírás, szótő, toldalék, tulajdonságot kifejező szó

Témakör: Mennyiségeket kifejező szavak

ÓRASZÁM: 11 óra

A témakör sajátossága, hogy többnyire képességfejlesztésre épül. Az óraszám nem feltétlenül egymást követő tanítási órákra vonatkozik.

Tanulási eredmények

A témakör tanulása hozzájárul ahhoz, hogy a tanuló a nevelési-oktatási szakasz végére:

- az egyéni sajátosságaihoz mérten olvashatóan ír, törekszik a rendezett írásképre, esztétikus fűzetvezetésre;
- szavakat, szó szerkezeteket, 3-4 szavas mondatokat leír megfigyelés és/vagy diktálás alapján;
- hangjelölés megismert szabályait jellemzően helyesen alkalmazza a tanult szavakban;
- a kiejtéssel megegyező rövid szavak leírásában követi a helyesírás szabályait;
- a kiejtéstől eltérő ismert szavakat megfigyelés, szóelemzés alkalmazásával megfelelően leírja;
- írásbeli munkáját segítséggel vagy önállóan ellenőrzi és javítja;
- feladatok megoldása során társaival együttműködik.

A témakör tanulása eredményeként a tanuló:

- felismeri és önállóan vagy segítséggel helyesen leírja a mennyiségeket kifejező szavakat és azok fokozott alakjait;

Fejlesztési feladatok és ismeretek

- Helyesírási készség differenciált fejlesztése
- Aktív szókincs fejlesztése
- Tapasztalatokra épülő nyelvi fogalomrendszer
- A megfigyelt és értelmezett fokozott számnevek helyes írásmódja
- Együttműködési képesség

Fogalmak

különírás, szótő, toldalék, mennyiségeket kifejező szó

Témakör: Cselekvés, történet a múltban, jelenben, jövőben

ÓRASZÁM: 15 óra

A témakör sajátossága, hogy többnyire képességfejlesztésre épül. Az óraszám nem feltétlenül egymást követő tanítási órákra vonatkozik.

Tanulási eredmények

A témakör tanulása hozzájárul ahhoz, hogy a tanuló a nevelési-oktatási szakasz végére:

- az egyéni sajátosságaihoz mérten olvashatóan ír, törekszik a rendezett írásképre, esztétikus füzetvezetésre;
- szavakat, szó szerkezeteket, 3-4 szavas mondatokat leír megfigyelés és/vagy diktálás alapján;
- megérti és használja az életkorának megfelelő (térbeli, időbeli) relációs szókinccset;
- írásbeli munkáját segítséggel vagy önállóan ellenőrzi és javítja;
- feladatok megoldása során társaival együttműködik.

A témakör tanulása eredményeként a tanuló:

- hangjelölés megismert szabályait jellemzően helyesen alkalmazza a tanult szavakban;
- a kiejtéstől eltérő ismert szavakat megfigyelés, szóelemzés alkalmazásával megfelelően leírja;
- kérdésre adott válaszában megfelelően todalékolja a szavakat;
- megkülönbözteti a múltban, jelenben és jövőben zajló cselekvéseket, történéseket;
- helyesen alkalmazza a szóbeli és írásbeli szövegalkotásában az idő kifejezésének nyelvi eszközeit;
- felismeri, önállóan vagy segítséggel helyesen leírja az ismert cselekvést, történést kifejező szavakat.

Fejlesztési feladatok és ismeretek

- Helyesírási készség differenciált fejlesztése
- Aktív szókinccs fejlesztése
- Tapasztalatokra épülő nyelvi fogalomrendszer
- A megfigyelt és értelmezett igekötős igék helyes írásmódja
- Együttműködési képesség

Fogalmak

múlt, jelen, jövő, egybeírás, különírás, szótó, todalék, cselekvést, történést, létezését jelentő szó

Matematika

Matematika

Az alsó tagozatos matematikatanítás legfőbb célja a matematikai ismeretek és gondolati tevékenységek széles körű tapasztalati alapozása, valamint a kapcsolódó biztos matematikai készségek kialakítása, melyekre a későbbi évfolyamok építhetnek. Alapvető fontosságú, hogy a gyerekek valóságon alapuló saját cselekvő tapasztalataik és élményeik révén jussanak el jól megértett, sok szálon kapcsolódó ismeretekhez, mert ezek jelentik majd a hétköznapi életben hosszútávon használható tudásukat.

A matematika spirális felépítésének megfelelően alsó tagozaton széles körű tárgyi tevékenységek alapozzák meg a változatos képi ábrázolásokat, amelyek szükségesek a későbbi absztrakcióhoz, és alkalmassá teszik a tanulókat a felső tagozaton, középiskolában megjelenő szimbolikus gondolkodásra.

A matematika tantárgy a Nemzeti alaptantervben rögzített kulcskompetenciákat az alábbi módon fejleszti:

A tanulás kompetenciái: Az alkalmazható matematikatudás megszerzését segíti a tanulók ösztönzése kérdések, problémák megfogalmazására. Emellett a tanulók szabadabb kommunikációja érdekében fontos, hogy merjenek segítséget kérni a tanítótól és társaiktól, ha nehézségekbe ütköznek munkájuk során. Fontos az is, hogy a tanulóközösség természetesnek vegye, a tanulási folyamat részének tekintse a tévedést, a vitákat. Ez akár az egész tanulócsoportot érintő, interaktív formája az egymástól való tanulásnak.

A kommunikációs kompetenciák: A tanulók kommunikációs képességeinek fejlesztését segítik a kooperatív munkaformák, amelyek lehetőséget adnak a szóbeli és írásbeli kifejezőkészség gyakorlására. Kezdetben saját kifejezőeszközeikkel kommunikálhatnak, például megmutatással, rajzzal, mozgással, saját szavakkal. Ezeket később fokozatosan segítünk egyre pontosabbá, szakszerűbbé tenni. Ez támogatja a matematika nyelvének megértését, a matematikai szövegalkotást, ami elengedhetetlen a matematikai gondolkodáshoz, a valóságos problémákat leíró matematikai modellek megalkotásához. A matematika nyelvének megfelelő alkalmazása a matematikai szókinés ismeretét, valamint a nyelvtani kapcsolatok helyes értését és használatát jelenti, amiket szintén alsó tagozaton alapozunk.

A digitális kompetenciák: A tanuló a digitális eszközöket már ebben a nevelési-oktatási szakaszban is a tanulás, gyakorlás szolgálatába állítja, amikor egyszerű matematikai jelenségeket figyel meg számológépen, vagy számítógépes fejlesztő játékokat használ a műveletek, a problémamegoldás gyakorlására.

A matematikai, gondolkodási kompetenciák: A matematikai gondolkodás fejlesztése szempontjából kiemelt szerepe van a logikai, a stratégiai és a véletlennel kapcsolatos játékoknak. Alsó tagozaton évfolyamonként spirálisan visszatérnek ugyanazok a témakörök, újabb elemekkel bővülve. Bizonyos tevékenységeket újra és újra elvégzünk, egyrészt azért, mert ez segíti az analógiák épülését, másrészt mert lehetőséget nyújt a kapcsolódási pontok keresésére, megértésére a matematika különböző területei és ismeretei között. Kiemelt szerepe van az alkotó gondolkodás fejlesztésének, ugyanis a gyermek azt érti meg, amit meg is alkot. Az alkotás segít, hogy a tanuló értve tudja megalkotni maga számára az új fogalmakat, beágyazva a formálódó fogalmi rendjébe.

Fontos, hogy egy-egy témakört, problémát, ismeretet több oldalról, sokrétűen és mind szemléletükben, mind matematikai tartalmukban egyaránt változatos eszközök használatával, tevékenységeken keresztül közelítsünk meg. Ez segíti, hogy a gondolkodás rugalmas maradjon, valamint a fogalmak és ezek egymás közti viszonyai, összefüggései igazán megértésre kerüljenek, elmélyüljenek.

Az ismeretek, fogalmak elmélyülését segíti az analógiás gondolkodás is, mely a felismert törvényszerűségeket alkalmazza hasonló vagy egészen más területeken. Ennek fejlesztése is fontos feladat az egyes témakörökben: a bővülő számkör fejben és írásban végzett műveletei során, a szabályjátékok kapcsán, a méréseknél, egyszerű és gondolkodtató szöveges feladatok különbözőképpen megfogalmazott problémáiban, térben és síkban végzett alkotásoknál, illetve mindezen területek összekapcsolásakor. A tanulók a sokféle formában megjelenő közös jegyek alapján alakítják ki a fogalmak belső reprezentációját, ezért alsó tagozaton nem szerepelnek megtanulandó matematikai definíciók a tananyagban. A konkrét tevékenységek csak lassan válnak belsővé, gondolatívá. Ennek kialakulásához megfelelő időt kell biztosítani, ami egyénenként eltérő lehet, és ritkán zárul le alsó tagozatban. A tanulók a tanórán hallott kifejezéseket először megértik, majd később maguk is helyesen használják azokat. A kerettantervben azok a fogalmak szerepelnek, amelyek helyes alkalmazását elvárjuk a tanulóktól, de a meghatározását nem.

A személyes és társas kapcsolati kompetenciák: Alsó tagozaton a matematikai fejlesztés fontos eszköze a játék, mely a személyiségfejlesztő és közösségépítő hatása mellett élvezetes módot kínál minden témakörnél a problémafelvetésre, problémaelemzésre, problémamegoldásra és a gyakorlásra.

A kreativitás, a kreatív alkotás, önkifejezés és kulturális tudatosság kompetenciái: A matematika olyan tudomány, amely összeköti a különböző kultúrákat. A tanuló megismeri a gondolkodás logikai felépítésének eleganciáját, a matematikának a természethez, a művészetekhez és az épített környezethez fűződő viszonyát.

Munkavállalói, innovációs és vállalkozói kompetenciák: A problémafelvetés és -megoldás során a tanuló maga fedezi fel a megoldáshoz vezető utat, megtapasztalja, hogy több lehetséges megoldási út is van. A különböző megoldási lehetőségek keresése fejleszti a gondolkodás rugalmasságát és az új ötletek megalkotásának képességét.

Az alsó tagozaton a témaköröket nem lehet élesen, órákra lebontva elkülöníteni. Az egyes témakörök egymást erősítik, kiegészítik, magyarázzák. A matematikatanítás így lesz igazán komplex. Minden órának szerves része a különféle problémák felvetése. A halmazok képzése, vizsgálata minden témakört áthat. Minden órán lehet számolást gyakorolni, szöveges feladatot megoldani, játékos formában, néhány percben. A gyerekek életkori sajátosságaihoz igazodik a gyakori tevékenységváltás, és ez egyszerre több témakört is érinthet. A javasolt minimális óraszám tehát nem jelenti azt, hogy a témakört egymás utáni órákon kell feldolgozni, és azt sem, hogy az adott óraszám alatt egy-egy témakör lezárásra kerül. Az egyes témaköröknél megjelenő javasolt minimális óraszám inkább csak a tananyagelosztás időbeli arányaira igyekszik rámutatni, ugyanakkor nem jelöli ki az egyes témakörök fontossági sorrendjét. Azonban azoknál a témaköröknél, ahol kifejezetten fontosnak tartottuk, hogy minden órának részét képezzék, ott a javasolt óraszám mellett külön is feltüntettük: „A témakör tartalma további tanórákon is folyamatosan megjelenik!”

Az 1. osztály első félévét a matematikatanulás területén is előkészítő időszaknak tekintjük. Így biztosítható az óvoda-iskola átmenet megkönnyítése, így adódik lehetőség a más-más óvodából érkező tanulók alapos megfigyelésére, képességeik feltérképezésére. Az előkészítő szakasz megnyújtásával lehetőség nyílik a pszichikus és kognitív funkciók fejlesztésére, megerősítésére, ami által a hátrányokkal induló tanulók is sikeresen felzárkózhatnak.

A képességek fejlesztése, a fogalmak érlelődése hosszú folyamat, amihez gazdag és változatos tapasztalatokra van szüksége minden tanulónak. Ez azt jelenti, hogy tervezéskor egységes szemlélettel kell tekinteni az összes tanulási területre. Egyéni tempóban, sokféle érzékelésre támaszkodva,

mozgásokkal és manuálisan összekapcsolható tevékenységekkel indulnak el a tanulók az ismeretszerzés útján.

A matematikai fejlesztés szoros kapcsolatban áll a zenei, művészeti, technológiai és mozgásos fejlesztéssel.

Az előkészítő időszak félévében is megjelenhetnek jelek és egyedi számok, számjelek, elkezdődhet a szám- és műveletfogalom előkészítése összehasonlításokkal, meg- és leszámlálásokkal, mondókázásokkal, változások megfigyelésével. A tanulók érettségéhez, képességeihez igazodó differenciált tanítási, értékelési módszerek megválasztásával valósul meg a tervezés, melyben a differenciált fejlesztés, a többség mellett a lemaradók és a tehetségesebbek gondozása egyaránt teret kap. A differenciálás egyik lehetséges módja a digitális eszközökön való játék és feladatmegoldás vagy a hosszabb ideig biztosított eszközhasználat.

Első osztályban az óvodából érkező gyermekek könnyebb, fokozatosabb beilleszkedését segíti a 45 perces órák, az előre megírt tanmenetek rugalmas kezelése, a tanulók igényeinek, fejlődési tempójának megfelelően alakított és alakítható napirend. A tanítók rövidebb időintervallumként váltanak a különböző jellegű tevékenységek között, ami a tanulók figyelmének hatékonyabb kihasználását is lehetővé teszi.

A további teendőket, még a második osztály végére előirányzott tanulási eredmények elérésének útját és megvalósítását is, a cselekedtetés módszere vezérli. A kisgyerek a konkrét tárgyi tevékenységek során szerzett tapasztalatai alapján alakít ki belső reprezentációkat. A tevékenységekben szereplő tárgyi valóság képezi az absztrakt fogalmak tartalmát, és az ott átélt kapcsolatok alapozzák meg a fogalmak rendszerét. A saját testi mozgások, a hétköznapi életben előforduló tárgyak, dolgok és a már régóta rendelkezésre álló matematikai eszközök (például: logikai készlet, színes rudak) felhasználása megfelelő támaszt nyújtanak a cselekvő tapasztalatra épülő tanítás-tanulás megvalósításában.

Ebben az időszakban történik meg minden témakör alapozása. Fontos, hogy ezek az alapok nagyon szilárdak legyenek, ezért a fő hangsúly a megértésen, fejlesztésen van, nem pedig a számonkérésen. Nem baj, ha még lassúbb a számolás, ha a tanuló még nem ismeri fel az összefüggéseket, segítő jelenlétével a tanító biztosítani tudja az előrehaladást. A fejből számolás egyes lépéseinek megértéséhez alkalmazott eszközök használatát engedhetjük addig, ameddig az eljárások értő, automatikus használata ki nem alakul.

Az 1–2. évfolyamon a matematika tantárgy alapóraszám: 272 óra.

Szabadon felhasználható, szabadon tervezhető óra témakörébe épül a differenciált fejlesztés, felzárkóztatás, tehetséggondozás, a játékos gyakorlás és az értékelés.

1. évfolyam

Az 1. évfolyamon a matematika tantárgy óraszám: 180 óra.

	Heti óraszám	Éves óraszám
1. évfolyam	5	180

A témakörök áttekintő táblázata:

Témakör neve	óraszám
Válogatás, halmazok alkotása, vizsgálata	4
Rendszerezés, rendszerképzés	4
Állítások	4
Problémamegoldás	6
Szöveges feladatok megoldása	14
Szám és valóság kapcsolata	10
Számlálás, becslés	6
Számok rendezése	10
Számok tulajdonságai	12
Számok helyi értékes alakja	9
Mérőeszköz használata, mérési módszerek	10
Alapműveletek értelmezése	16
Alapműveletek tulajdonságai	12
Szóbeli számolási eljárások	12
Fejben számolás	11
Alkotás térben és síkon	4
Alakzatok geometriai tulajdonságai	6
Transzformációk	3
Tájékozódás térben és síkon	6
Összefüggések, kapcsolatok, szabályszerűségek felismerése	11
Adatok megfigyelése	5
Valószínűségi gondolkodás	5
Összes óraszám:	180

Témakör: Válogatás, halmazok alkotása, vizsgálata

Óraszám: 4 óra

A témakör tartalma további tanórákon is folyamatosan megjelenik.

Tanulási eredmények

A témakör tanulása hozzájárul ahhoz, hogy a tanuló a nevelési-oktatási szakasz végére:

- megkülönböztet, azonosít egyedi konkrét látott, hallott, mozgással, tapintással érzékelhető tárgyakat, dolgokat, helyzeteket, jeleket;

- játékos feladatokban személyeket, tárgyakat, számokat, formákat néhány meghatározó tulajdonsággal jellemez;
- tudatosan emlékezetébe vési az észlelt tárgyakat, személyeket, dolgokat, és ezek jellemző tulajdonságait, elrendezését, helyzetét;
- válogatásokat végez saját szempont szerint személyek, tárgyak, dolgok, számok között;
- felismeri a mások válogatásában együvé kerülő dolgok közös és a különválogatottak eltérő tulajdonságát;
- folytatja a megkezdett válogatást felismert szempont szerint;
- személyek, tárgyak, dolgok, szavak, számok közül kiválogatja az adott tulajdonsággal rendelkező összes elemet;
- azonosítja a közös tulajdonsággal rendelkező dolgok halmazába nem való elemeket;
- megnevezi egy adott tulajdonság szerint ki nem válogatott elemek közös tulajdonságát a tulajdonság tagadásával;
- barkochbázik valóságos és elképzelt dolgokkal is, kerüli a felesleges kérdéseket;

Fejlesztési feladatok és ismeretek

- Tárgyak, dolgok felismerése különféle érzékszervekkel, más érzékszervek kizárásával, például csak hallással, csak tapintással
- Tárgyak, dolgok tulajdonságainak felismerése különféle érzékszervekkel, mások kizárásával
- Két vagy több dolog különbözőségének és azonosságának felismerése egy vagy több szempont alapján
- Közös tulajdonságok megfigyelése személyeken, tárgyakon, képeken, alakzatokon, jeleken
- A tulajdonságok változásának felismerése

Fogalmak

tulajdonság, azonos, különböző, logikai „nem”

Tevékenységek

- „Mi változott?” játék tanulókon, tárgyakon, „Nézd csak! Mi változott?” kártyakészleten történő változtatások megfigyelése
- „Varázsszákból” kívánt tulajdonságú plüssállat, forma, logikai lap, tapintható számjegy, betű kiválasztása

- Activity-típusú játék különféle témakörökben mutogatással, rajzolással, körülírással
- „Repül a repül a ...” játék közös tulajdonság megfigyeléséhez
- Játék tanító által készített 3, 4 ábrás kártyakészlettel, tananyaghoz igazított tartalommal

Témakör: Rendszerezés, rendszerképzés

Óraszám: 4 óra

A témakör tartalma további tanórákon is folyamatosan megjelenik

Tanulási eredmények

A témakör tanulása hozzájárul ahhoz, hogy a tanuló a nevelési-oktatási szakasz végére:

- barkochbázis valóságos és elképzelt dolgokkal is, kerüli a felesleges kérdéseket;
- két szempontot is figyelembe vesz egyidejűleg;
- felsorol elemeket konkrét halmazok közös részéből;
- megfogalmazza a halmazábra egyes részeibe kerülő elemek közös, meghatározó tulajdonságát; helyesen használja a logikai „nem” és a logikai „és” szavakat, valamint a velük azonos értelmű kifejezéseket;
- keresi az okát annak, ha a halmazábra valamelyik részébe nem kerülhet egyetlen elem sem;
- adott elemeket elrendez választott és megadott szempont szerint is;

Fejlesztési feladatok és ismeretek

- Saját eszközök, felszerelések számbavétele és rendben tartása
- Barkochbázis konkrét dolgok kirakásával
- Barkochbázis során felesleges kérdések kerülése, felismerése
- Adott halmaz elemeinek rendszerezése a tanító irányításával

Fogalmak

Nincs új fogalom.

Tevékenységek

- „Elvitte a szarka” játék: hiányzó elem megtalálása rendszerezés segítségével
- Barkochba játék különféle logikai készleteken többféle szabály szerint, például egyszerű barkochba, fordított barkochba, barkochba két elem egyszerre történő kitalálására, kapcsolati barkochba; ezek mindegyikének kipróbálása hazudósan is

- Öltöztethető papírbaba különböző öltözékeinek kirakása
- Többgombócos fagyaltok összeállítása színes korongokkal
- Különböző „vonatok” kirakása megadott színes rudakból
- Táncospárok, kézfogások szituációs játékokkal

Témakör: Állítások

Óraszám: 4 óra

A témakör tartalma további tanórákon is folyamatosan megjelenik.

Tanulási eredmények

A témakör tanulása hozzájárul ahhoz, hogy a tanuló a nevelési-oktatási szakasz végére:

- megítéli, hogy adott halmazra vonatkozó állítás igaz-e vagy hamis;
- megfogalmaz adott halmazra vonatkozó állításokat; értelemszerűen használja a „mindegyik”, „nem mindegyik”, „van köztük...”, „egyik sem...” és a velük rokon jelentésű szavakat;
- megfogalmazza a halmazábra egyes részeibe kerülő elemek közös, meghatározó tulajdonságát; helyesen használja a logikai „nem” és a logikai „és” szavakat, valamint a velük azonos értelmű kifejezéseket;
- tudatosan emlékezetébe vés szavakat, számokat, utasítást, adott helyzetre vonatkozó megfogalmazást;

Fejlesztési feladatok és ismeretek

- Konkrét tevékenységekhez kapcsolt köznyelvi és matematikai tartalmú kijelentések, állítások megfogalmazása adott helyzetről, személyekről, tárgyakról, dolgokról, képről, történésről, összességekről szabadon és irányított megfigyelések alapján
- Egyszerű, lezárt hiányos állítások igazságának megítélése

Fogalmak

igaz-hamis

Tevékenységek

- „Telefonos” játék párban vagy csoportban: az egyik játékos elkészít egy alkotást (tárgyakból, színes rudakból, alakzatokból, számokból) úgy, hogy más ne láthassa; ezután az alkotásról mond mondatokat, ami alapján a többieknek is ugyanazt kell létrehozniuk; lehet kérdezni, ha nem elegendő a megadott információ; ha mindenki kész, ellenőrzik az alkotásokat

- „Rontó” játék: logikai lapokból, számokból, formákból alkotott kiinduló halmaz elemeire igaz állítás megfogalmazása, ennek elrontása egy új elemmel, majd új igaz állítás megfogalmazása az új halmazra, és így tovább

Témakör: Problémamegoldás

Óraszám: 6 óra

A témakör tartalma további tanórákon is folyamatosan megjelenik.

Tanulási eredmények

A témakör tanulása hozzájárul ahhoz, hogy a tanuló a nevelési-oktatási szakasz végére:

- a tevékenysége során felmerülő problémahelyzetben megoldást keres;
- kérésre, illetve problémahelyzetben felidézi a kívánt, szükséges emlékképet;
- megfogalmazott problémát tevékenységgel, megjelenítéssel, átfogalmazással értelmez;
- az értelmezett problémát megoldja;

Fejlesztési feladatok és ismeretek

- Hétköznapi helyzetekben, tevékenységek során felmerülő problémahelyzetben megoldás keresése
- Megfogalmazott probléma értelmezése tevékenységgel, megjelenítéssel
- Tevékenységgel, megjelenítéssel értelmezett probléma megoldása

Fogalmak

Nincs új fogalom.

Tevékenységek

- „Boltos” játék frontálisan irányítva vagy párban vagy csoportban: a tanító egy bolt kirakatát rendez be (valós tárgyakkal vagy képekkel), és megadja a termékek árait; a tanulók a kirakatot nézve vizsgálják a termékeket és azok árait, boltost és vevőt választanak, vásárolnak játékpénzekkel, adott feltételnek megfelelő különféle kifizetéseket gyűjtenek
- Útvonal keresése térbeli és síkbeli labirintusokban
- Problémák lejátszása szerepjátékként, bábokkal, eszközökkel, például „kecske-farkas-káposzta”; „öntögetések”; „helycserélések”

- Origamik készítése

Témakör: Szöveges feladatok megoldása

Óraszám: 14 óra

A témakör tartalma további tanórákon is folyamatosan megjelenik.

Tanulási eredmények

A témakör tanulása hozzájárul ahhoz, hogy a tanuló a nevelési-oktatási szakasz végére:

- értelmezi, elképzei, megjeleníti a szöveges feladatban megfogalmazott hétköznapi szituációt;
- szöveges feladatokban megfogalmazott hétköznapi problémát megold matematikai ismeretei segítségével;
- tevékenység, ábrarajzolás segítségével megold egyszerű szöveges feladatokat;
- megkülönbözteti az ismert és a keresendő (ismeretlen) adatokat;
- választ fogalmaz meg a felvetett kérdésre;

Fejlesztési feladatok és ismeretek

- Elmondott történet, helyzet értelmezése közösen eljátszással; megjelenítése kirakásokkal, rajzokkal
- Elmondott szöveges feladatok értelmezése közösen eljátszással, megjelenítése kirakásokkal, rajzokkal tanítói segítséggel
- Szöveges feladatok olvasása, értelmezése, eljátszása, megjelenítése kirakásokkal, rajzokkal tanítói segítséggel
- Adatok gyűjtése, lényeges adatok kiemelése tanítói segítséggel
- Kérdés értelmezése, a keresendő adatok azonosítása tanítói segítséggel

Fogalmak

szöveges feladat, adat, ismeretlen adat, információ, ellenőrzés, szöveges válasz

Tevékenységek

- Beszélgetés, történetmesélés eseményképekről, ábrákról szabadon és egy-egy részletre fókuszálva is
- Relációs szókincs fejlesztése konkrét megjelenítéssel, például: „Ki az idősebb?”, „Kinek van kettővel több ceruzája?”, „Hány gombóc fagyit tudunk megenni összesen?”

- Adott szituációt leíró minél több mondat gyűjtése csoportban, például „A bal kezemben 2-vel több ceruza van, mint a jobb kezemben”, „A jobb kezemben 2-vel kevesebb ceruza van, mint a bal kezemben”, „Ha a jobb kezembe még 2 ceruzát veszek, akkor ugyanannyi lesz, mint a bal kezemben”, „Ha a bal kezemből leteszek 2 ceruzát, akkor ugyanannyi lesz, mint a jobb kezemben”

Témakör: Szám és valóság kapcsolata

Óraszám: 10 óra

Tanulási eredmények

A témakör tanulása hozzájárul ahhoz, hogy a tanuló a nevelési-oktatási szakasz végére:

- összehasonlít véges halmazokat az elemek száma szerint;
- ismeri két halmaz elemeinek kölcsönösen egyértelmű megfeleltetését (párosítását) az elemszámok szerinti összehasonlításra;
- helyesen alkalmazza a feladatokban a több, kevesebb, ugyanannyi fogalmakat 20-as számkörben;
- helyesen érti és alkalmazza a feladatokban a „valamennyivel” több, kevesebb fogalmakat;
- érti és helyesen használja a több, kevesebb, ugyanannyi relációkat halmazok elemszámával kapcsolatban, valamint a kisebb, nagyobb, ugyanakkora relációkat a megismert mennyiségekkel (hosszúság, tömeg, úrtartalom, idő, terület, pénz) kapcsolatban 20- számkörben;
- használja a kisebb, nagyobb, egyenlő kifejezéseket a természetes számok körében;
- helyesen használja a mennyiségi viszonyokat kifejező szavakat

A témakör tanulása eredményeként a tanuló:

- kis darabszámokat ránézésre felismer többféle rendezett alakban.

Fejlesztési feladatok és ismeretek

- Mennyiségek (hosszúság, tömeg, terület, úrtartalom, idő, pénz) összemérése, összehasonlítása: kisebb, kevesebb, nagyobb, több, ugyanakkora, ugyanannyi
- A mennyiség, darabszám megmaradásának érzékszervi tapasztalatok során történő tudatosítása
- Halmazok elemszám szerinti összehasonlítása párosítással (egy-egy értelmű leképezéssel): több, kevesebb, ugyanannyi relációk felismerése, megnevezése 20-as számkörben
- Mennyiségi viszonyok jelölése nyíllal vagy a $<$, $>$, $=$ jelekkel
- Szám jelének hozzákapcsolása az ugyanannyi viszonyban lévő mennyiségekhez 20-as számkörben
- Számok tulajdonságainak vizsgálata cselekvő tapasztalatszerzés alapján

- Kis darabszámok felismerése összkép alapján ránézésre többféle rendezett alakban
- Számképek felismerése többfelé bontott alakban is 20-ig
- Számok többfelé bontása 20-ig

Fogalmak

kisebb, nagyobb, ugyanakkora, több, kevesebb, ugyanannyi, párosítás, bontás

Tevékenységek

- Relációs szókincs fejlesztése konkrét megjelenítéssel, például „Ki a magasabb?”, „Melyik ceruza hosszabb?”, „Melyik színes rúd rövidebb a kisujjadnál?”
- Érzékszervi tapasztalatok gyűjtése mennyiségekről, darabszámokról, például „Bal kezedbe fogd a sötétkék rudat, csukott szemmel keress nála hosszabbat, rövidebbet, ugyanolyan hosszút!”, „Csukott szemmel dönts el, melyik fonal hosszabb, melyik vastagabb!”, „Melyik zsákban van több gesztenye?”, „Csukott szemmel, hallás alapján dönts el, hogy melyik zsákba ejtettem több gesztenyét!”
- „Pénzcörgető”: a gyerekek csukott szemmel hallgatják, ahogy egy tálba pénzerméket ejtünk; „Mennyi a tálban lévő pénzermék összege?”, „Milyen értékű pénzeket csörgettünk, ha összesen 15 Ft van a tálban?”
- Mennyiség megmaradásának vizsgálata, például különböző alakú üvegekbe öntögetéssel
- Darabszám megmaradásának vizsgálata, például ugyanannyi korong sűrűn egymás mellett és széthúzva; ugyanannyi korong rendezetlen és rendezett alakzatban
- Mennyiségekkel, darabszámokkal kapcsolatos megfigyelések párosítással, összeméréssel a környezetünkben, például „Miből van több? Székből vagy gyerekből? Széklábból vagy asztallábból?”, „Jut-e mindenkinek lufi, pohár, szívószál, csákó?”, „Melyik sál hosszabb?”
- Párkereső (2-es, 3-as, 4-es pár) valahányasával előre becsomagolt apró tárgyakkal, az „ugyanannyik” elnevezése
- „Keveredj! Állj meg! Csoportosulj!” játék
- Játék dominókkal, például csapni kell arra, amelyiken összesen 7 pötty van
- Gyorsolvasások tárgyképekkel, „pöttyöskártyákról”
- „Bontó gép” készítése sajtos és fogkrémes dobozból: a felső nyílásán bedobott apró tárgyakkal (például babszemekkel) megjelenített számot a belsejében lévő elválasztók segítségével felbontja kisebb számokra

- „Korongforgatás”: belső kép kialakítása a számok kétfelé bontásáról, például 6 kék korong és 0 piros, jobb szélső korong megfordítása, 5 kék korong és 1 piros, és így tovább
- Szőnyegezések színes rudakkal

Témakör: Számlálás, becslés

Óraszám: 6 óra

Tanulási eredmények

A témakör tanulása hozzájárul ahhoz, hogy a tanuló a nevelési-oktatási szakasz végére:

- megszámlál és leszámál a 20-as számkörben; oda-vissza számlálás
- ismeri a következő becslési módszereket: közelítő számlálás, közelítő mérés

Fejlesztési feladatok és ismeretek

- Meg- és leszámolások egyesével
- Meg- és leszámolások valahányasával, például kettesével, tízesével, ötösével, négyesével, hármassal oda-vissza 20-as számkörben eszközökkel (például: hétköznapi tárgyak, abakusz, pénz)
- Tapasztalatszerzés darabszámok, mennyiségek becslésével kapcsolatban, 20-as számkörben
- Becslés szerepének megismerése

Fogalmak

számlálás, becslés

Tevékenységek

- Hétköznapi helyzetekben történő becslések, mérés számlálással, például „Hány lépés a tanteremtől az ebédlő?”, „Hány evőkanál egy tányér leves?”, „Hány harapással lehet megenni egy almát?”
- Oda-vissza számlálás közben periodikus mozdulatok, például taps elöl, taps fent, taps hátul, ugrás, dobantás
- „Lépj hozzám!” játékos feladat: a játékvezető a kör közepén áll, és egyesével kéri a játékosokat, hogy lépjenek hozzá egyforma lépésekkel, és fogjanak vele kezét, például „Anna, lépj hozzám 5 egyforma lépéssel!”
- Tevékenységek madzagra fűzött színes gyöngyökkel, például „Húzz külön adott számú gyöngyöt minél gyorsabban!”, „Készíts négy egyforma csoportot!”, a felfűzés lehet összevissza vagy kettesével, ötösével, ... csoportosítva, 10-es, 20-as számkörben tetszőlegesen megválasztott számú gyönggyel
- Gyufaskatulyákban apró dolgok (például csavarok) számának becslése rázogatással

Témakör: Számok rendezése**Óraszám: 10 óra****Tanulási eredmények****A témakör tanulása hozzájárul ahhoz, hogy a tanuló a nevelési-oktatási szakasz végére:**

- nagyság szerint sorba rendez számokat, mennyiségeket;
- megtalálja a számok helyét, közelítő helyét egyszerű számegyenesen, a számegyenesnek ugyanahhoz a pontjához rendeli a számokat különféle alakjukban, a 20-as számkörben;
- megnevezi a 20-as számkör számainak egyes, szomszédjait

Fejlesztési feladatok és ismeretek

- Számok nagyság szerinti összehasonlítása bontott alakban is: melyik nagyobb, mennyivel nagyobb
- Mennyiségi viszonyok jelölése nyíllal vagy a $<$, $>$, $=$ jelekkel
- Sorszámok ismerete, alkalmazása
- Számvonal, számegyenes alkotása, rajzolása, a számok helyének jelölésével 20-as számkörben
- Leolvasások a számegyenesről tanítói segítséggel
- Számok, műveletes alakban megadott számok (például: $2+3$; $10-3$) helyének megkeresése a számegyenesen 20-as számkörben
- Számok, mennyiségek nagyság szerinti sorba rendezése
- Számok egyes, tízes szomszédainak ismerete, megnevezése 20-as számkörben

Fogalmak

sorszám, számegyenes, számtábla, nagyobb, kisebb, növekedés, csökkenés, egyes számszomszéd, tízes számszomszéd

Tevékenységek

- Ugróiskolába tetszőleges számok írása, a számokon növekvő, majd csökkenő sorban végigugrálás
- Számok szemléltetéséhez, összehasonlításához, sorba rendezéséhez „élő számegyenes” létrehozása: a tanulók egy, a hátukra ragasztott számot képviselnek, és az értéküknek megfelelően foglalják el a helyüket növekvő vagy csökkenő sorrendben

- Számvonal alkotása, például különféle színű gyufaskatulyákból, gyöngyökből
- Korongszámegyenes készítése (pirosak és kékek 5-ös vagy 10-es váltakozásban)
- Lépkedések különféle, változatosan alkotott számvonalakon
- Sorszámok alkalmazása versenyek eredményhirdetésekor
- Sorszámok húzása várakozáshoz, például ki hányadik sorát olvassa egy versnek

Témakör: Számok tulajdonságai

Óraszám: 12 óra

A témakör tartalma további tanórákon is folyamatosan megjelenik.

Tanulási eredmények

A témakör tanulása hozzájárul ahhoz, hogy a tanuló a nevelési-oktatási szakasz végére:

- számokat jellemez tartalmi és formai tulajdonságokkal;
- számot jellemez más számokhoz való viszonyával;
- ismeri a római számjelek közül az I, V, X jeleket, hétköznapi helyzetekben felismeri az ezekkel képzett számokat.

A témakör tanulása eredményeként a tanuló:

- helyesen írja az arab számjeleket.

Fejlesztési feladatok és ismeretek

- Számok kifejezése művelettel megadott alakokban, például: $7+8$, $21-6$, $3 \cdot 5$
- Pároság és páratlanság fogalmának alapozása tevékenységgel: párosítással és két egyenlő részre osztással
- Hármásával, négyesével, ötösével... és 3, 4, 5... egyenlő darabszámú csoportból kirakható számok megfigyelése különféle eszközökkel végzett csoportosítások, építések során
- Számok közti viszonyok megfigyelése, például: adott számnál nagyobb, kisebb valamennyivel, adott számnak a többszöröse
- Számok formai tulajdonságainak megfigyelése: számjegyek száma, számjegyek egymáshoz való viszonya
- Számok tartalmi, formai jellemzése, egymáshoz való viszonyuk kifejezése kitalálós játékokban
- Számjelek olvasása, írása

Fogalmak

számjegy; egyjegyű, kétjegyű számok; páros, páratlan

Tevékenységek

- „Bontó gép” készítése sajtos és fogkrémes dobozból
- Gyorsolvasási gyakorlatok meglévő kártyákról vagy a gyerekek saját készítésű számképeiről, pöttyöskártyáiról
- „Korongforgatás”
- Szőnyegezések színes rudakkal

Témakör: Számok helyi értékes alakja

Óraszám: 9 óra

Tanulási eredmények

A témakör tanulása hozzájárul ahhoz, hogy a tanuló a nevelési-oktatási szakasz végére:

- érti a számok tízesekből és egyesekből való épülését, tízesek és egyesek összegére való bontását;
- érti a számok számjegyeinek helyi, alaki, valódi értékét;
- helyesen írja és olvassa a számokat a tízes számrendszerben 20-ig.

Fejlesztési feladatok és ismeretek

- Csoportosítások, valahányasával különféle eszközökkel, például apró tárgyakkal, tojástartóval, színes rudakkal, pénzekkel, abakusszal
- Mérések különböző egységekkel
- Számok tízesekre és egyesekre bontott alakjainak előállítás és felismerése csak helyi érték szerint rendezett alakban
- Számok írása, olvasása számrendszeres, azaz helyi értékes alakjukban, 100-as számkörben

Fogalmak

csoportosítás, beváltás, bontott alak, tízes, egyes

Tevékenységek

- Adott számosságú apró dolog csomagolása csoportmunkában
- Adott számosságú apró dolog csomagolása csoportmunkában hármassával

- Csomagolások átlátszatlan és átlátszó csomagolással
- Csoportosítások rajzolt képeken
- Játék logikai készlettel: csoportosítás
- Tevékenységek Dienes-készlettel (ha van az iskolának)
- Ismerkedés a szorobánnal (ha van az iskolának, és alkalmazni is tudják)

Témakör: Mérőeszköz használata, mérési módszerek

Óraszám: 10 óra

Tanulási eredmények

A témakör tanulása hozzájárul ahhoz, hogy a tanuló a nevelési-oktatási szakasz végére:

- megbecsül, mér alkalmi és szabványos mértékegységekkel hosszúságot, tömeget, űrtartalmat és időt;
- helyesen alkalmazza a mérési módszereket, használ skálázott mérőeszközöket, helyes képzetű van a mértékegységek nagyságáról;
- helyesen használja a hosszúságmérés, az űrtartalom mérés és a tömegmérés szabványegységei közül a következőket: m; l; kg;
- ismeri az időmérés szabványegységeit: az órát, a napot, a hetet, a hónapot, az évet;
- ismer hazai pénzcímleteket 20-as számkörben;

Fejlesztési feladatok és ismeretek

- Változatos mennyiségek érzékszervi összehasonlítása
- Változatos mennyiségek közvetlen összemérése
- Mérési módszerek megismerése
- Mennyiségek becslése, megmérése, kimérése választott alkalmi egységekkel, például: arasz, lépés, pohárnyi, kanálnyi, tenyérynyi
- Mennyiségek becslése, megmérése, kimérése választott objektív egységekkel, például: pálcikák, színes rudak
- Tapasztalatszerzés a mennyiségéről
- Mérőszám fogalmának megértése

- Mennyiségek összehasonlítása; mennyivel nagyobb mennyiség, mennyivel kisebb mennyiség
- Mennyiségek becslése, megmérése, kimérése szabványmértékegységek közül a következőkkel: m; l; kg
- Hétköznapi tapasztalatok szerzése a szabványmértékegységek nagyságáról
- Szabványos mérőeszközök használata
- Időbeli tájékozódás, időbeli periódusok megismerése; időbeli relációt tartalmazó szavak értelmezése
- Az időmérés egységeinek megismerése: óra,
- Egész órák leolvasása különféle analóg és digitális órákról
- Különböző hazai pénzek címleteinek megismerése 20-as számkörben, szituációs játékokban

Fogalmak

összehasonlítás, mérés, mérőeszköz, mérőszám, mértékegység, hosszúság, űrtartalom, tömeg, idő, m, l, kg, óra, nap, hét, hónap, év

Tevékenységek

- Különböző hangok összehasonlítása, például „Melyik hang hosszabb-rövidebb, magasabb-mélyebb, hangosabb-halkabb?”
- Különböző tömegű tárgyak, gyümölcsök, gesztenyék tömegének összehasonlítása érzésre két kézzel, majd ellenőrzése vállfamérleggel
- Vállfamérleg és színes rudak segítségével különböző tömegek összemérése, a kettő közti különbség meghatározása
- Hosszúság mérése arasszal, lépéssel, tyúklépéssel
- Hosszúság mérése egyforma pálcikákkal, egyforma színes rudakkal

Témakör: Alapműveletek értelmezése

Óraszám: 16 óra

Tanulási eredmények

A témakör tanulása hozzájárul ahhoz, hogy a tanuló a nevelési-oktatási szakasz végére:

- helyesen értelmezi a 20-as számkörben az összeadást, a kivonást,
- hozzákapcsolja a megfelelő műveletet adott helyzethez, történéshez, egyszerű szöveges feladathoz;

- értelmezi a műveleteket megjelenítéssel,
- helyesen használja a műveletek jeleit;
- megérti a következő kifejezéseket: tagok, összeg, kisebbítendő, kivonandó, különbség,
- szöveges feladatokban a különböző kifejezésekkel megfogalmazott műveleteket megérti;
- szöveget, ábrát alkot matematikai jelekhez, műveletekhez.

A témakör tanulása eredményeként a tanuló:

- helyesen használja a műveletek jeleit;

Fejlesztési feladatok és ismeretek

- Összeadás és kivonás értelmezései darabszám és mérőszám tartalommal valóságos helyzetekben, tevékenységekkel, képpárokkal, képekkel, történetekkel
- Összeadás, kivonás értelmezése, mint hozzáadás és elvétel
- Összeadás, kivonás értelmezése, mint egyesítés, és mint az egészből az egyik rész meghatározása
- Összeadás, kivonás értelmezése, mint összehasonlítás: valamennyivel kevesebb, valamennyivel több
- Kivonás értelmezése, mint különbség kifejezése
- Egyenlővé tevés tevékenységekkel és számokkal
- Történésről, kirakásról, képről többféle művelet értelmezése, leolvasása, lejegyzése
- Műveletről kirakás, kép, szöveges feladat készítése; műveletek eljátszása, lerajzolása, szöveggel értelmezése
- Szöveges feladatokban a különböző kifejezésekkel megfogalmazott műveletek megértése tanítói segítséggel

Fogalmak

összeadás, kivonás, összeg, különbség, egyenlő részekre osztás, művelet

Tevékenységek

- Az összeadás, kivonás többféle értelmezésének lejátszása konkrét dolgokkal, például gyümölcsökkel, virágokkal, gesztenyékkel
- Összeadás, kivonás kirakása univerzális modellekkel (például ujjakkal), korongokkal, színes rudakkal

- Egyesítéses összeadás értelmezéséhez tárgyak mérése színes rudakkal, kupakkal vállfamérlegen
- Hozzátevéses összeadás lejátszása játéktáblán való lépegetéssel
- Valós dolgok számának megállapítása, például azonos állatok lábainak száma
- Egyenlő részekre osztás lejátszása, például süteményekkel, cukorkákkal, korongokkal
- „Feladatküldés”: műveletről rajz, szöveg készítése
- Összeadás, kivonás abakuszon, szorobánon

Témakör: Alapműveletek tulajdonságai

Óraszám: 12 óra

Tanulási eredmények

A témakör tanulása hozzájárul ahhoz, hogy a tanuló a nevelési-oktatási szakasz végére:

- számolásaiban felhasználja a műveletek közti kapcsolatokat, számolásai során alkalmazza konkrét esetekben a legfontosabb műveleti tulajdonságokat;
- alkalmazza a műveletekben szereplő számok (kisebbítendő, kivonandó és különbség; tagok és összeg;) változtatásának következményeit.

Fejlesztési feladatok és ismeretek

- Műveleti tulajdonságok megfigyelése változatos tevékenységek alapján: tagok, tényezők felcserélhetősége, csoportosíthatósága; összeg, különbség
- A megértett műveleti tulajdonságok alkalmazása számolási eljárásokban, szöveges feladatokban, ellenőrzésnél
- Hiányos műveletek és műveletsorok megoldása az eredmény ismeretében 20-ig
- Műveletekben szereplő számok változtatása közben az eredmény változásának megfigyelése

Fogalmak

Nincs új fogalom.

Tevékenységek

- Szőnyegezések színes rudakkal
- „Babos” játék összeadások és kivonások közti kapcsolatok megértéséhez, például a tanuló bal kezében 5 babszem van, jobb kezében 6; bal és jobb kéz egymás mellé téve „5+6 az ugyanannyi, mint

11”, a két kéz keresztbe téve „6+5 az 11”, a bal kéz hátra téve „11-5 az 6”, bal kéz visszahozása után a jobb kéz hátra téve „11-6 az 5”

Témakör: Szóbeli számolási eljárások

Óraszám: 12 óra

A témakör tartalma további tanórákon is folyamatosan megjelenik.

Tanulási eredmények

A témakör tanulása hozzájárul ahhoz, hogy a tanuló a nevelési-oktatási szakasz végére:

- alkalmazza a számolást könnyítő eljárásokat;
- elvégzi a feladathoz szükséges észszerű becslést, mérlegeli a becslés során kapott eredményt;

Fejlesztési feladatok és ismeretek

- Számolási eljárások a műveletek értelmezései alapján 20-as számkörben
- Számolási eljárások szám- és műveleti tulajdonságok felhasználásával 20-as számkörben
- Bontások és pótlások alkalmazása
- Tízestlépéses összeadás, kivonás bontások és 10-re pótlások alkalmazásával
- 10 és 20 közötti számok és egyjegyűek összeadása, kivonása a 10-nél kisebb számokra vonatkozó összeadással, kivonással való analógia alapján
- hozzáadása, elvétele
- Különböző számolási eljárások megismerése és a tanuló számára legkézenfekvőbb kiválasztása, begyakorlása,

Fogalmak

Nincs új fogalom.

Tevékenységek

- Mérőszalagon számok hozzáadása és elvétele színes rudak tetszőleges számhoz való hozzáillesztésével, például sötétkék színes rúddal 9 hozzáadása és elvétele; az analógiák megfigyelése
- Egyenlő tagok összeadása ujjak segítségével
- „Hány ujjadat fogom? Hány ujjadat nem fogom?” játékos feladat párban
- Számképek felidézése, számok különböző tagolásainak megválasztása számolási eljárások során

- Tojástartóval a 10-re pótlás és tízesátlépés lejátszása

Témakör: Fejben számolás

Óraszám: 11 óra

A témakör tartalma további tanórákon is folyamatosan megjelenik.

Tanulási eredmények

A témakör tanulása hozzájárul ahhoz, hogy a tanuló a nevelési-oktatási szakasz végére:

- fejben pontosan összead és kivon a 20-as számkörben;

Fejlesztési feladatok és ismeretek

- Fejben számolás egyes lépéseinek megértése, begyakorlása eszközökkel; az eszközök szükség szerinti használata feladatok megoldása során
- Fejben számolás 20-as számkörben

Fogalmak

kerek tízes

Tevékenységek:

- „Boltos játék”
- „Számfuttatás” játék
- Láncszámolások
- Egy képről többféle művelet olvasása

Témakör: Alkotás térben és síkon

Óraszám: 4 óra

Tanulási eredmények

A témakör tanulása hozzájárul ahhoz, hogy a tanuló a nevelési-oktatási szakasz végére:

- szabadon épít, kirak formát, mintát adott testekből, síklapokból;
- sormintát folytat;
- alkotásában követi az adott feltételeket;
- síkidomokat felismer
- szimmetrikus alakzatokat hoz létre térben, síkban különböző eszközökkel; felismeri a szimmetriát valóságos dolgokon, síkbeli alakzatokon.

Fejlesztési feladatok és ismeretek

- Építés térbeli építőelemekből, testekből szabadon, másolással, megadott feltétel szerint
- Síkbeli alkotások szabadon, másolással, megadott feltétel szerint: kirakások mozaiklapokkal, nyírás, tépés, hajtogatás, alakzatok határvonalainak elkészítése pálcákból, rajzolás (szabad kézzel, vonalzóval, alaklemezzel)
- Sorminták, terülminták kirakása és folytatása síkban, térben
- Szimmetrikus alakzatok létrehozása térben és síkban (például: építéssel, kirakással, nyírással, hajtogatással, festéssel), és szükség szerint a szimmetria meglétének ellenőrzése választott módszerrel (például: tükör, hajtogatás)

Fogalmak

Szimmetrikus

Tevékenységek

- Színes rudakból, legóból, építőkockákból, dobozokból, hengerekből (például vécépapír guriga) városépítés, várépítés
- Kirakások mozaiklapokból, logikai készlet elemeiből
- Rövid ideig látott képről másolat készítése a vizuális memória fejlesztésére
- „Telefonos játék”
- Terítő, hópehely készítése hajtogatott papírból való nyírással
- Háromszögek, négyszögek nyírása egy egyenes vonal mentén, a keletkező síkidomok számának és alakjának vizsgálata

Témakör: Alakzatok geometriai tulajdonságai

Óraszám: 6 óra

Tanulási eredmények

A témakör tanulása hozzájárul ahhoz, hogy a tanuló a nevelési-oktatási szakasz végére:

- megkülönböztet, azonosít egyedi konkrét látott, hallott, mozgással, tapintással érzékelhető tárgyakat, dolgokat, helyzeteket, jeleket;
- személyek, tárgyak, dolgok, szavak, számok közül kiválogatja az adott tulajdonsággal rendelkező összes elemet;

- két meghatározott tulajdonság egyszerre történő figyelembevételével szétválogat adott elemeket: tárgyakat, személyeket, szavakat, számokat, alakzatokat;
- megkülönbözteti és szétválogatja szabadon választott vagy meghatározott geometriai tulajdonságok szerint a gyűjtött, megalkotott testeket, síkidomokat;
- megnevezi a sík és görbült felületeket, az egyenes és görbe vonalakat, szakaszokat tapasztalati ismeretei alapján;
- megnevezi a háromszögeket, négyszögeket, köröket;
- megkülönböztet tükrösen szimmetrikus és tükrösen nem szimmetrikus síkbeli alakzatokat;

A témakör tanulása eredményeként a tanuló:

- különbséget tesz testek és síkidomok között;

Fejlesztési feladatok és ismeretek

- Válogatások előállított vagy megadott testek között szabadon
- Testek és síkidom modellek megkülönböztetése
- Testek jellemző tulajdonságainak keresése, megfigyelése, megnevezése: sík vagy görbe felületek, „lyukas – nem lyukas”, „tömör”, „bemélyedése van”, „tükrös”
- Válogatások előállított vagy megadott síkidomok között szabadon
- Síkbeli alakzatok jellemző tulajdonságainak keresése, megfigyelése, megnevezése: egyenes vagy görbe határvonalak, „lyukasság”, „tükrösség”
- Háromszögek, négyszögek, körlapok felismerése, kiválogatása, megnevezése

Fogalmak

test, síkbeli alakzat; sík, görbe felület; egyenes, görbe vonal; oldal, lap, körlap, háromszög, négyszög, téglalap, négyzet

Tevékenységek

- Olyan tárgycsoportban végzett válogatás, ami lehetőséget ad több szempont szerinti válogatásra (például: anyaguk szerint, színük szerint, alakjuk szerint); a figyelem ráirányítása a tárgyak alakja szerinti válogatásokra
- Különböző hétköznapi tárgyak körülrajzolása, például plüssmackó, gumilabda, olló, dobókocka, kulcs; a körülrajzolások tapasztalatainak megbeszélése

- Kakukktojásjátékok, felismerő játékok, párkereső játékok kézbe fogható tárgyakkal, testekkel; letakart tárgyakkal, testekkel „vakon” tapogatva; hétköznapi tárgyokról készült fotókkal
- Kakukktojásjátékok, felismerő játékok, párkereső játékok kézbe fogható síkidomokkal
- Négyzögek készítése szívószáלבól, annak megfigyelése, hogy az oldalak hosszúsága nem határozza meg az alakot
- Szöges táblán alakzatok kifeszítése gumikarikával megadott minta alapján vagy megadott feltétel szerint

Témakör: Transzformációk

Óraszám: 3 óra

Tanulási eredmények

A témakör tanulása hozzájárul ahhoz, hogy a tanuló a nevelési-oktatási szakasz végére:

- tapasztalattal rendelkezik mozgással, kirakással a tükörkép előállításáról;
- szimmetrikus alakzatokat hoz létre térben, síkban különböző eszközökkel; felismeri a szimmetriát valóságos dolgokon, síkbeli alakzatokon;
- ellenőrzi a tükrözés helyességét tükör vagy másolópapír segítségével;

Fejlesztési feladatok és ismeretek

- Szimmetriák, tükörképek megfigyelése a természetes és az épített környezetben térben és síkban
- Tárgyak, építmények, képek tükörképének megfigyelése térben, síkban tükör segítségével
- Síkbeli alakzatok tükörtengelyeinek keresése tükörrel, hajtogatással

Fogalmak

tükörkép, tükörtengely,

Tevékenységek

- „Tükörjáték” során a pár egyik tagja az eredeti, a másik pedig a tükörkép
- Építések, mozgások úgy, hogy a két kéz egyszerre ugyanazt csinálja egymás tükörképéent
- Papírlap egyik oldalára festékpaca nyomása, a papír másik felének ráhajtása, a papír szétnyitása
- Összehajtott papírból alakzat kivágása

Témakör: Tájékozódás térben és síkon

Óraszám: 6 óra

A témakör tartalma további tanórákon is folyamatosan megjelenik.

Tanulási eredmények

A témakör tanulása hozzájárul ahhoz, hogy a tanuló a nevelési-oktatási szakasz végére:

- helyesen használja az irányokat és távolságokat jelölő kifejezéseket térben és síkon;
- tájékozódik lakóhelyén, bejárt terepen: bejárt útvonalon visszatalál adott helyre, adott utca és házszám alapján megtalál házat;

Fejlesztési feladatok és ismeretek

- Irányokat, távolságokat jelölő szavak jelentésének megismerése térben és síkban tevékenységekkel és játékos szituációkkal
- Tájékozódást segítő játékok, tevékenységek nagymozgásokkal
- Útvonalak bejárása utánzással; az útvonal tudatosítása
- Bejárt útvonal újrajárása emlékezetből
- Téri tájékozódás mozgással, tárgyak mozgatásával
- Függőleges és vízszintes síkon való tájékozódás tárgyak elhelyezésével, mozgatásával, például „fölé”, „alá” többféle értelmezése
- Térbeli és síkbeli elhelyezkedést kifejező szavak jelentésének megismerése játékos tevékenységekkel
- Irány és állás megfigyelése, követése az olvasáshoz, íráshoz kapcsolódva

Fogalmak

jobb, bal, le, fel, előtte, mögötte, mellette, kint, bent, előre, hátra, távolabb, közelebb

Tevékenységek

- „Hideg-meleg” játék kincskeresésre
- Irányokat jelölő szavak értelmezése térben és síkon, például tolltartó helyezése a szék mellé balra, jobbra, fölé, alá úgy, hogy a székhez nem nyúlunk; majd ceruza helyezése a füzet mellé balra, jobbra, fölé (!), alá (!) úgy, hogy a füzethez nem nyúlunk
- Tájékozódás a babakézzel: jobbra, balra, előre, hátra, fel, le; tájékozódás labirintusban és négyzethálós mintákon: jobbra, balra, előre, hátra, fel, le; tájékozódás vonalrendszerbe rajzolt házban és a ház „utcájában”: jobbra, balra, előre, hátra, fel, le
- „Telefonos” játék logikai lapokkal, mozaiklapokkal, színes rudakkal

- „Különbségkereső” játék párban: két tanuló hátára ragasztott egy-egy kép közötti különbségek megtalálása

Témakör: Összefüggések, kapcsolatok, szabályszerűségek felismerése

Óraszám: 11 óra

A témakör tartalma további tanórákon is folyamatosan megjelenik.

Tanulási eredmények

A témakör tanulása hozzájárul ahhoz, hogy a tanuló a nevelési-oktatási szakasz végére:

- részt vesz memóriajátékokban különféle tulajdonságok szerinti párok keresésében;
- megfogalmazza a személyek, tárgyak, dolgok, időpontok, számok, testek, síklapok közötti egyszerű viszonyokat, kapcsolatokat;
- összefüggéseket keres sorozatok elemei között;
- megadott szabály szerint sorozatot alkot;
- tárgyakkal, logikai készletek elemeivel kirakott periodikus sorozatokat folytat;
- elsorolja az évszakokat, hónapokat, napokat, napszakokat egymás után, tetszőleges kezdőponttól is;
- felismer kapcsolatot elempárok, elemhármak tagjai között;

Fejlesztési feladatok és ismeretek

- Adott viszonyban lévő, adott összefüggésnek megfelelő párok keresése
- Személyek, tárgyak, dolgok, számok, testek, síklapok között megjelenő kapcsolatok megfigyelése, felfedezése
- Számpárok, számhármak közötti kapcsolatok felfedezése, jellemzése
- A problémákban szereplő adatok viszonyának felismerése, például: időrend, nagyságviszonyok, változások, egyenlőségek
- Megfigyelt kapcsolatok megfordítása, például Anna alacsonyabb, mint Berci, Berci magasabb, mint Anna
- Változó helyzetek megfigyelése, a változás jelölése nyíllal
- Sorozatok képzése tárgyakkal, mozgással, hanggal, valamilyen logikai készlet elemeivel, számokkal
- Összefüggések keresése egyszerű sorozatok elemei között

- Sorozat alkotása közösen értelmezett szabály szerint
- Tárgyakkal, logikai készletek elemeivel kirakott egyszerű periodikus sorozatok folytatása
- A mindennapi életünkből jól ismert periódusok megfigyelése: évszakok, hónapok, hetek napjai, napszakok
- Elkezdett sorozatok, táblázatok egyszerű szabályának felismerése

Fogalmak

szabály, sorozat, számsorozat, növekvő, csökkenő, kapcsolat, számpár, számhármás

Tevékenységek

- Kakukktojás-kereső játékok
- „Mi változott?” játék
- Ismétlődő mozgásos cselekvések, például tapsolás, dobolás, dobbantás, koppantás, ugrás, guggolás, tapsolás, dobolás, dobbantás, koppantás, ugrás, guggolás...
- Alakzatokkal kirakott periodikus sorozat lejátszása, például 2 háromszög, 1 kör ismétlődik; a háromszögre tapsolunk, a körre dobbantunk
- Ismétlődő ritmusjelek letapsolása
- Kapcsolatok megfigyelése oda-vissza, például: szülő-gyerek, testvér, osztálytárs; alacsonyabb, magasabb, egyforma magas; idősebb, fiatalabb, ugyanannyi idős
- Több gyerek közötti kapcsolati háló megjelenítése rámutatással; a mutató lejegyzése nyilakkal; például mindenki mutasson az idősebbre

Témakör: Adatok megfigyelése

Óraszám: 5 óra

Tanulási eredmények

A témakör tanulása hozzájárul ahhoz, hogy a tanuló a nevelési-oktatási szakasz végére:

- adatokat gyűjt a környezetében;

Fejlesztési feladatok és ismeretek

- Minőségi és mennyiségi tulajdonsággal kapcsolatos adatok megfigyelése, gyűjtése, rögzítése

Fogalmak

adat

Tevékenységek

- „Tornasor” játék: a tanulók oszlopokba rendeződnek valamilyen szempont szerint, például ki melyik hónapban, évszakban született; mekkora a lábmérete, kisujj mérete; hány betűből áll a neve
- Versenyek eredményének feljegyzése, például „Ki tud több gyufaszálat egyesével felvenni a földről egy perc alatt?”; a versenyzők eredményének rögzítése négyzethálós papíron

Témakör: Valószínűségi gondolkodás**Óraszám: 5 óra****Tanulási eredmények**

A témakör tanulása hozzájárul ahhoz, hogy a tanuló a nevelési-oktatási szakasz végére:

- részt vesz olyan játékokban, kísérletekben, melyekben a véletlen szerepet játszik;
- tapasztalatai alapján különbséget tesz a „biztos”, „lehetetlen”, „lehetséges, de nem biztos” események között;
- megítéli a „biztos”, „lehetetlen”, „lehetséges, de nem biztos” eseményekkel kapcsolatos állítások igazságát;
- tapasztalatai alapján tippet fogalmaz meg arról, hogy két esemény közül melyik esemény valószínűbb olyan, véletlentől függő szituációk során, melyekben a két esemény valószínűsége között jól belátható a különbség;

Fejlesztési feladatok és ismeretek

- Részvétel valószínűségi játékokban; intuitív esélylatolgatás, tippek megfogalmazása
- Valószínűségi kísérletek végzése, események megfigyelése
- Játékos tapasztalatszerzés a véletlenről, a biztosról és a lehetetlenről
- „Biztos”, „lehetséges, de nem biztos” és „lehetetlen” események megfigyelése kísérletek során

Fogalmak

véletlen; „biztos”, „lehetséges, de nem biztos”, „lehetetlen” esemény; tipp

Tevékenységek

- „Kukás” játékok

- „Macska-egér harc” játék: 20 mezőből álló pályán haladnak a bábuk, az egér indul, 1-2-3-4-es dobásokra haladhat a dobott értéknek megfelelően, a macska pedig 5-6-os dobásra; utoléri-e a macska az egeret, mielőtt az egér a 20-as mezőn lévő egérlyukba ér?
- „Teknős és nyúl” játék: 20 mezőből álló pályán haladnak a „versenyzők”; teknős 1-2-3-4-es dobásra mozdul, nyúl 5-6-ra; az nyer, aki hamarabb ér célba
- Tippelős feladat: a tanulók házi kedvencei nevének felírása cetlikre; fajonkénti csoportosításuk (kutya, macska, akvárium stb.); a csoportosítás alapján oszlopdiagram készítése; a cetlik kalapba gyűjtése, majd húzás a kalapból; húzás előtt az oszlopdiagram jellemzőinek figyelembevételével tippelés, hogy milyen állat nevét húzzuk majd ki a kalapból.

2. évfolyam

	Heti óraszám	Éves óraszám
2. évfolyam	4	144

A témakörök áttekintő táblázata:

Témakör neve	óraszám
Válogatás, halmazok alkotása, vizsgálata	4
Rendszerezés, rendszerképzés	4
Állítások	4
Problémamegoldás	4
Szöveges feladatok megoldása	5
Szám és valóság kapcsolata	10
Számlálás, becslés	6
Számok rendezése	6
Számok tulajdonságai	9
Számok helyi értékes alakja	5
Mérőeszköz használata, mérési módszerek	10
Alapműveletek értelmezése	12
Alapműveletek tulajdonságai	10
Szóbeli számolási eljárások	12
Fejben számolás	11
Alkotás térben és síkon	4
Alakzatok geometriai tulajdonságai	6
Transzformációk	3
Tájékozódás térben és síkon	4
Összefüggések, kapcsolatok, szabályszerűségek felismerése	9
Adatok megfigyelése	3
Valószínűségi gondolkodás	3
Összes óraszám:	144

TÉMAKÖR: Válogatás, halmazok alkotása, vizsgálata**ÓRASZÁM: 4 óra**

A témakör tartalma további tanórákon is folyamatosan megjelenik.

TANULÁSI EREDMÉNYEK

A témakör tanulása hozzájárul ahhoz, hogy a tanuló a nevelési-oktatási szakasz végére:

- halmazábrán elhelyez elemeket adott címkék szerint;
- adott, címkéssel ellátott halmazábrán elhelyezett elemekről eldönti, hogy a megfelelő helyre kerültek-e; a hibás elhelyezést javítja;
- talál megfelelő címkéket halmazokba rendezett elemekhez;

- megfogalmaz adott halmazra vonatkozó állításokat; értelemszerűen használja a „mindegyik”, „nem mindegyik”, „van köztük...”, „egyik sem...” és a velük rokon jelentésű szavakat;
- két szempontot is figyelembe vesz egyidejűleg;
- két meghatározott tulajdonság egyszerre történő figyelembevételével szétválogat adott elemeket: tárgyakat, személyeket, szavakat, számokat, alakzatokat;
- megfogalmazza a halmazára egyes részeibe kerülő elemek közös, meghatározó tulajdonságát; helyesen használja a logikai „nem” és a logikai „és” szavakat, valamint a velük azonos értelmű kifejezéseket;
- megítéli, hogy adott halmazra vonatkozó állítás igaz-e vagy hamis.

FEJLESZTÉSI FELADATOK ÉS ISMERETEK

- Rész-egész viszonyának vizsgálata tevékenységekkel
- Adott elemek válogatása választott vagy megadott szempont szerint
- Elkezdett válogatás során létrejövő halmazelemek közös tulajdonságának felismerése, megnevezése; címkézés, a válogatás folytatása
- Megadott elemek egy tulajdonság szerinti kétfelé válogatása; a logikai „nem” használata a tulajdonság tagadására
- Halmazok képzése tagadó formában megfogalmazott tulajdonság szerint, például *nem piros*
- Konkrét tárgyak, készletek elemeinek halmazokba rendezése mozgásos tevékenységgel
- Elemek elhelyezése halmazábrában
- Tulajdonságok alapján igaz állítások megfogalmazása

FOGALMAK

tulajdonság, azonos, különböző, logikai „nem”

TEVÉKENYSÉGEK

- Játék tanító által készített 3, 4 ábrás kártyakészlettel, tananyaghoz igazított tartalommal
- Játék tanító által készített logikai kártyacsomaggal
- „Kapuőr” útvalasztó játék például: mozgással, logikai készletek elemeivel, számokkal, formákkal
- Logikai lapokból „kígyó” készítése, a szomszédos elemek között 1-2-3-4 eltérő tulajdonsággal
- Táblás stratégiai játék, logikai lapokkal
- Tanulók, tárgyak válogatása hulahoppkarikán belülről és kívülről
- Átlátszó dobozokba logikai készlet elemeinek válogatása; részhalmazra vezető válogatás esetén a dobozok egymásba helyezése tanulói ötlet alapján

TÉMAKÖR: Rendszerezés, rendszerképzés

ÓRASZÁM: 4 óra

A témakör tartalma további tanórákon is folyamatosan megjelenik.

TANULÁSI EREDMÉNYEK

A témakör tanulása hozzájárul ahhoz, hogy a tanuló a nevelési-oktatási szakasz végére:

- sorba rendezett elemek közé elhelyez további elemeket a felismert szempont szerint;
- két, három szempont szerint elrendez adott elemeket többféleképpen is; segédeszközként használja a táblázatos elrendezést és a fadiagramot;
- megkeresi egyszerű esetekben a két, három feltételnek megfelelő összes elemet, alkotást;
- megfogalmazza a rendezés felismert szempontjait;
- megkeresi két, három szempont szerint teljes rendszert alkotó, legfeljebb 48 elemű készlet hiányzó elemeit, felismeri az elemek által meghatározott rendszert.

Fejlesztési feladatok és ismeretek

- Különböző logikai készletek esetén (teljes rendszert alkotó legfeljebb 24 elemnél) a hiány felismerése a rendszerező tevékenység elvégzése után

- Feltételeknek megfelelő alkotások felsorolása egyszerű esetekben: két feltétel esetén, kis elemszámú problémánál

Fogalmak

Nincs új fogalom.

Tevékenységek

- „Királyos” játék logikai lapokkal párban: egy kiválasztott elem jelképezi a királyt; az egyik játékos olyan lapot választ, ami a királytól két tulajdonságban tér el, a másik játékosnak olyan lapot kell választania, ami a királytól és a társa által választott laptól is két-két tulajdonságban tér el; a következő körben szerepcseré; veszít, aki nem tud rakni
- Két szempont szerint elemek táblázatba rendezése, hiányzó elem megtalálása
- Piros-fehér-zöld csíkokból 3 sávú zászlók összeállítása
- Táncospárok, kézfogások szituációs játékokkal

TÉMAKÖR: Állítások

ÓRASZÁM: 4 óra

A témakör tartalma további tanórákon is folyamatosan megjelenik.

TANULÁSI EREDMÉNYEK

A témakör tanulása hozzájárul ahhoz, hogy a tanuló a nevelési-oktatási szakasz végére:

- tudatosan emlékezetébe vés szavakat, számokat, utasítást, adott helyzetre vonatkozó megfogalmazást;
- hiányos állításokat igazra tevő elemeket válogat megadott alaphalmazból;
- egy állításról ismeretei alapján eldönti, hogy igaz vagy hamis;
- ismeretei alapján megfogalmaz önállóan is egyszerű állításokat;
- példákat gyűjt konkrét tapasztalatai alapján matematikai állítások alátámasztására.

FEJLESZTÉSI FELADATOK ÉS ISMERETEK

- Konkrét, megfigyeléssel ellenőrizhető állítások igazságának eldöntése
- Egyszerű hiányos állítások kiegészítése igazzá vagy tévessé konkrét elemek, elempárok nevének, jelének behelyettesítésével, például személyek, tárgyak, színes rudak, formák

FOGALMAK

igaz-hamis

Tevékenységek

- „Jancsi bohóc azt mondja, hogy...” játék: állítások értékelése tárcsával, például zöld (mosolygós fej), ha igaz, piros (szomorú fej), ha hamis
- „Mi kerülhet a dobozba?” játék: egy hiányos állítás változója egy doboz, amibe tárgyakat helyezve egészítjük ki a mondatot, majd döntünk az állítás igazságáról
- „Foltozós” feladat: lyukas papírcsíkon hiányos állítás, például „A hmm-hmm-nek négy lába van”; ha úgy helyezük a papírcsíkot, hogy a lyukon keresztül egy kutya képe látszik, akkor igaz az állítás, ha egy rigó képe látszik, akkor hamis

TÉMAKÖR: Problémamegoldás

ÓRASZÁM: 4 óra

A témakör tartalma további tanórákon is folyamatosan megjelenik.

TANULÁSI EREDMÉNYEK

A témakör tanulása hozzájárul ahhoz, hogy a tanuló a nevelési-oktatási szakasz végére:

- az értelmezett problémát megoldja;
- a problémamegoldás során a sorrendben végzett tevékenységeket szükség szerint visszafelé is elvégzi;

- megoldását értelmezi, ellenőrzi;
- kérdést tesz fel a megfogalmazott probléma kapcsán;
- tevékenység, ábrarajzolás segítségével megold egyszerű, következtetési szöveges feladatokat;
- egy- és többszemélyes logikai játékokban döntéseit mérlegelve előre gondolkodik.

FEJLESZTÉSI FELADATOK ÉS ISMERETEK

- Tevékenységgel, megjelenítéssel értelmezett probléma megoldása
- Egy- és kétlépéses cselekvéssor, művelet sor elvégzése visszafelé is
- Ismert problémák, feladatok megoldása változatos formákban
- Részvétel egy- és többszemélyes logikai játékokban

Fogalmak

Nincs új fogalom.

Tevékenységek

- Visszaemlékezés korábbi történések egymásutánosságára a tanulók saját élményeivel kapcsolatban, játékok során vagy például az „Én elmentem a vásárba” című dal éneklésével
- Cselekvéssor visszafelé lejátszása, például: megfordítható napi tevékenységek végzése oda-vissza, útvonalak bejárása, visszatalálás
- Láncmesék lejátszása
- Mesékben valamely cselekvés, körülmény változtatása esetén a következmények átgondolása: „Mi lenne, ha ...”; Kalandválasztós történetek, például: Varró Dániel: Leprikónok átka
- Művelet sor lejátszása sorba állított dobozokba apró tárgyak pakolásával, majd a művelet sor lejátszása visszafelé
- Egyszerűbb táblás logikai, stratégiai játékok; kártyajátékok
- Logikai rejtvények egyszerűbb feladványai, például: sudoku (kisebb méretű, állatokkal, növényekkel...), Lakótelepi panoráma, futoshiki (több-kevesebb sudoku), binary sudoku

TÉMAKÖR: Szöveges feladatok megoldása

ÓRASZÁM: 5 óra

A témakör tartalma további tanórákon is folyamatosan megjelenik.

TANULÁSI EREDMÉNYEK

A témakör tanulása hozzájárul ahhoz, hogy a tanuló a nevelési-oktatási szakasz végére:

- értelmezi, elképzei, megjeleníti a szöveges feladatban megfogalmazott hétköznapi problémát
- szöveges feladatokban megfogalmazott hétköznapi problémát megold matematikai ismeretei segítségével;
- tevékenység, ábrarajzolás segítségével megold következtetési, szöveges feladatokat;
- megkülönbözteti az ismert és a keresendő (ismeretlen) adatokat;
- megkülönbözteti a lényeges és a lényegtelen adatokat;
- az értelmezett szöveges feladathoz hozzákapcsol jól megismert matematikai modellt;
- a megválasztott modellen belül meghatározza a keresett adatokat;
- a modellben kapott megoldást értelmezi az eredeti problémára; arra vonatkoztatva ellenőrzi a megoldást;
- választ fogalmaz meg a felvetett kérdésre;
- önállóan értelmezi a hallott, olvasott matematikai tartalmú szöveget;
- nyelvi szempontból megfelelő választ ad a feladatokban megjelenő kérdésekre.

FEJLESZTÉSI FELADATOK ÉS ISMERETEK

- Elmondott szöveges feladatok értelmezése megjelenítése kirakásokkal
- Szöveges feladatok olvasása, értelmezése, eljátszása, megjelenítése kirakásokkal, rajzokkal

- Adatok gyűjtése, lényeges adatok kiemelése
- Kérdés értelmezése, a keresendő adatok azonosítása
- Szöveges feladatok megoldása
- Adatok és azok kapcsolatainak megjelenítése valamilyen egyszerűsített rajz, matematikai modell segítségével, például művelet, nyíldiagram, halmazábra, sorozat tanítói segítséggel
- Ismeretlen adatok meghatározása a modellen belül
- Megoldás értelmezése az eredeti problémára, és ellenőrzés a szöveg szerinti szituációban
- Nyelvi és matematikailag helyes válasz megfogalmazása
- Egy-, kétlépéses alpműveletekkel leírható szöveges feladatok megoldása tanítói segítséggel
- Szöveges feladatok alkotása hétköznapi szituációkhoz, képekhez, képpárokhoz, adott matematikai modellhez, számfeladathoz

FOGALMAK

szöveges feladat, adat, ismeretlen adat, információ, ellenőrzés, szöveges válasz

Tevékenységek

- Szöveges feladatról készült ábrák, rajzok összehasonlítása, értékelése; praktikus, de az értelmezést segítő ábrák gyűjtése
- „Feladatküldés”: csoportonként adott modellhez szöveges feladat alkotása, a feladat továbbadása másik csoportnak, akik visszaküldik a megoldást; a feladatírók ellenőrzik

TÉMAKÖR: Szám és valóság kapcsolata

ÓRASZÁM: 10 óra

TANULÁSI EREDMÉNYEK

A témakör tanulása hozzájárul ahhoz, hogy a tanuló a nevelési-oktatási szakasz végére:

- összehasonlít véges halmazokat az elemek száma szerint;
- helyesen alkalmazza a feladatokban a több, kevesebb, ugyanannyi fogalmakat 100-as számkörben;
- helyesen érti és alkalmazza a feladatokban a „valamennyivel” több, kevesebb fogalmakat;
- érti és helyesen használja a több, kevesebb, ugyanannyi relációkat halmazok elemszámával kapcsolatban, valamint a kisebb, nagyobb, ugyanakkora relációkat a megismert mennyiségekkel (hosszúság, tömeg, űrtartalom, idő, terület, pénz) kapcsolatban 100-as számkörben;
- használja a kisebb, nagyobb, egyenlő kifejezéseket a természetes számok körében;
- helyesen használja a mennyiségi viszonyokat kifejező szavakat, nyelvtani szerkezeteket;
- megfelelő szókincset és jeleket használ mennyiségi viszonyok kifejezésére szóban és írásban.

A témakör tanulása eredményeként a tanuló:

- kis darabszámokat ránézésre felismer többféle rendezett alakban.

FEJLESZTÉSI FELADATOK ÉS ISMERETEK

- Mennyiségek (hosszúság, tömeg, terület, űrtartalom, idő, pénz) összemérése, összehasonlítása: kisebb, kevesebb, nagyobb, több, ugyanakkora, ugyanannyi
- Halmazok elemszám szerinti összehasonlítása párosítással (egy-egy értelmű leképezéssel): több, kevesebb, ugyanannyi relációk felismerése, megnevezése 100-as számkörben
- Mennyiségi viszonyok jelölése nyíllal vagy a $<$, $>$, $=$ jelekkel
- Szám jelének hozzákapcsolása az ugyanannyi viszonyban lévő mennyiségekhez 100-as számkörben
- A mennyiségi viszonyok kifejezésére szolgáló szavak, jelek értése és használata szóban és írásban
- Számok tulajdonságainak vizsgálata cselekvő tapasztalatszerzés alapján
- Tapasztalatszerzés a 100-as számkör számainak mérőszámként való megjelenéséről (például: 28, 28 dl, 28 l, 28 kg; 64 tízes számszomszédjai, 64 cm, 60 cm-nél nagyobb és 70 cm-nél kisebb mennyiség; tízes csoportosítás érzékeltetése kirakással: 64 cm az 6 narancssárga rúd és 4 fehér kis kocka hosszúságú)

FOGALMAK

kisebb, nagyobb, ugyanakkora, több, kevesebb, ugyanannyi, párosítás, bontás

Tevékenységek

- „Pénzcsörgető”: a gyerekek csukott szemmel hallgatják, ahogy egy tálba pénzérmeteket ejtünk; „Mennyi a tálban lévő pénzérmetek összege?”, „Milyen értékű pénzérmeteket csörgettünk, ha összesen 15 Ft van a tálban?”
- „Helyi értékű pénzcsörgető”: különböző hangot adó tálakba ejtjük az érmeteket; az egyeseket az egyik tálba, a tízeseket a másikba, tetszőleges sorrendben
- Mennyiség megmaradásának vizsgálata, például különböző alakú üvegekbe öntögetéssel
- Darabszám megmaradásának vizsgálata, például ugyanannyi korong sűrűn egymás mellett és széthúzva; ugyanannyi korong rendezetlen és rendezett alakzatban
- „Keveredj! Állj meg! Csoportosulj!” játék
- Játék „pöttyöskártyával”, például memóriajáték többféle szabállyal (párt alkot az azonos számosságú, kettő különbségű, együtt 10-et adó)
- Lufik számának bontása két csapat között a lufik ütögetésével: két csapat a saját térfeléről lufikat ütöget a másik csapat térfelére; tapsra leállnak, megszámlálják, melyik térfelén hány lufi van

TÉMAKÖR: Számlálás, becslés**ÓRASZÁM: 6 óra****TANULÁSI EREDMÉNYEK****A témakör tanulása hozzájárul ahhoz, hogy a tanuló a nevelési-oktatási szakasz végére:**

- megszámlál és leszámol; adott (alkalmilag választott vagy szabványos) egységgel meg- és kimér a 10 000-es számkörben; oda-vissza számlál kerek tízesekkel, százassal, ezresekkel;
- ismeri a következő becslési módszereket: közelítő számlálás, közelítő mérés, mérés az egység többszörösével; becslését finomítja újbecsléssel.

FEJLESZTÉSI FELADATOK ÉS ISMERETEK

- Meg- és leszámolások egyesével
- Számlálás során az utolsó számnév hozzákapcsolása az összességhez
- Meg- és leszámolások valahányasával, például kettesével, tízesével, ötösével, négyesével, hármassal oda-vissza 100-as számkörben eszközökkel (például: hétköznapi tárgyak, abakusz, pénz) és eszközök nélkül
- Tapasztalatszerzés darabszámok, mennyiségek becslésével kapcsolatban 100-as számkörben
- Becslés szerepének, korlátainak megismerése
- Becslés során a korábbi tapasztalatok és a becslendő mennyiség tulajdonságainak figyelembevétele
- Becslés ellenőrzése párosítással, összeméréssel
- Becslések értékelése

FOGALMAK

számlálás, becslés

Tevékenységek

- „Számfuttatás” játék oda-vissza, tetszőleges számról indítva, tetszőleges „lépéssel”, például 60-tól 6-osával visszafelé
- Oda-vissza számlálás közben periodikus mozdulatok, például taps elöl, taps fent, taps hátul, ugrás, dobbantás
- „Lépj hozzám!” játékos feladat: a játékvezető a kör közepén áll, és egyesével kéri a játékosokat, hogy lépjenek hozzá egyforma lépésekkel, és fogjanak vele kezét, például „Zsolt, lépj hozzám 24 egyforma lépéssel!”

- 12-es, 13-as... 16-os... 20-as gyűjtések; 30-nál nagyobb, de 100-nál kisebb darabszámú dolgok gyűjtése; 100-as gyűjtés apró tárgyakból leszámllással és előrecsomagolt dolgok megszámlálásával
- Tevékenységek madzagra fűzött színes gyöngyökkel, például „Húzz külön adott számú gyöngyöt minél gyorsabban!”, „Készíts négy egyforma csoportot!”; a felfűzés lehet összevissza vagy kettesével, ötösével, ... csoportosítva, 100-as számkörben tetszőlegesen megválasztott számú gyönggyel
- Gyufaskatulyákban apró dolgok (például csavarok) számának becslése rázogatással

TÉMAKÖR: Számok rendezése**ÓRASZÁM: 6 óra**

TANULÁSI EREDMÉNYEK

A témakör tanulása hozzájárul ahhoz, hogy a tanuló a nevelési-oktatási szakasz végére:

- nagyság szerint sorba rendez számokat, mennyiségeket;
- megadja és azonosítja számok sokféle műveletes alakját;
- megtalálja a számok helyét, közelítő helyét egyszerű számegeyenesen, számtáblázatokban, a számegeyenesnek ugyanahhoz a pontjához rendeli a számokat különféle alakjukban a 100-as számkörben;
- megnevezi a 100-es számkör számainak egyes, tízes szomszédjait, tízesekre kerekített értékét.

FEJLESZTÉSI FELADATOK ÉS ISMERETEK

- Sorszámok ismerete, alkalmazása
- Számvonal, számegeyenes alkotása, rajzolása, a számok helyének jelölésével 100-as számkörben
- Számegeyenes irányának, egységének megadása két szám kijelölésével
- Leolvasások a számegeyenesről
- Számok, műveletes alakban megadott számok (például: $20:2$, $5:2$) helyének megkeresése a számegeyenesen 100-as számkörben
- Számok, mennyiségek nagyság szerinti sorba rendezése
- Számok helyének azonosítása számtáblázatokban
- Számok helyének azonosítása 10×10 -es táblán (0–99-ig, valamint 1–100-ig)
- Számok változásának követése 10×10 -es táblán (0–99-ig, valamint 1–100-ig)
- Számok egyes, tízes szomszédainak ismerete, megnevezése 100-as számkörben

FOGALMAK

sorszám, számegeyenes, számtábla, nagyobb, kisebb, növekedés, csökkenés, egyes számszomszéd, tízes számszomszéd

Tevékenységek

- Sorszámok alkalmazása versenyek eredményhirdetésekor
- Kukás játék: mindenki rajzol 5 négyzetet és egy kukát; számokat húznak például 1–20-ig számkártyákból; a húzott számot mindenki beírja valamelyik négyzetbe úgy, hogy a négyzetekben levő számok végül növekvő sorrendben legyenek; ha valaki nem tudja beírni a húzott számot, akkor az a szám megy a kukába; az győz, aki leghamarabb kitölti minden négyzetét
- Gyufaskatulyákon számok 0–10-ig, mindben annyi csavar, amelyik szám rá van írva; a számokat lefordítjuk, a skatulyák tömege, rázogatása segítségével rendezzük növekvő, csökkenő sorrendbe a számokat
- „Vigyázz6!” játék
- Lépkedések 10×10 -es táblán, nevezetes irányok megfigyelése
- Üres 10×10 -es táblán néhány megadott szám segítségével bizonyos helyek azonosítása
- Számbarkochba „valaminél nagyobb”, „valaminél kisebb” kérdések segítségével

TÉMAKÖR: Számok tulajdonságai**ÓRASZÁM: 9 óra**

A témakör tartalma további tanórákon is folyamatosan megjelenik

TANULÁSI EREDMÉNYEK

A témakör tanulása hozzájárul ahhoz, hogy a tanuló a nevelési-oktatási szakasz végére:

- számokat jellemez tartalmi és formai tulajdonságokkal;
- számot jellemez más számokhoz való viszonyával;
- ismeri a római számjelek közül az I – XX-ig jeleket, hétköznapi helyzetekben felismeri az ezekkel képzett számokat.

A témakör tanulása eredményeként a tanuló:

- helyesen írja az arab számjeleket.

FEJLESZTÉSI FELADATOK ÉS ISMERETEK

- Számok kifejezése művelettel megadott alakokban, például: $21-6$, $3 \cdot 5$
- Párosság és páratlanság ismerete
- Hármassával, négyesével, ötösével... és 3, 4, 5... egyenlő darabszámú csoportból végzett csoportosítások
- Háromszögszámok, négyzetszámok megfigyelése különféle eszközökkel végzett alkotások során
- Számok közti viszonyok megfigyelése, például: adott számnál nagyobb, kisebb valamennyivel, adott számnak a többszöröse
- Számok formai tulajdonságainak megfigyelése: számjegyek száma, számjegyek egymáshoz való viszonya
- Számok tartalmi, formai jellemzése, egymáshoz való viszonyuk kifejezése kitalálós játékokban

FOGALMAK

számjegy; egyjegyű, kétjegyű számok; páros, páratlan

Tevékenységek

- Shut the box típusú játék két kockával
- „Ország, város” játék: sorsolt számjegyekből az oszlopoknak megfelelő tulajdonságú számok előállítására
- Számjelek megjelenítése nagymozgásokkal, például számjel alakúra formázott kötélen végiglépkedés, locsolókannával az iskolaudvaron, ujjal írás zsemlemorzsaiba

TÉMAKÖR: Számok helyi értékes alakja**ÓRASZÁM: 5 óra**

TANULÁSI EREDMÉNYEK

A témakör tanulása hozzájárul ahhoz, hogy a tanuló a nevelési-oktatási szakasz végére:

- érti a számok tízesekből és egyesekből való épülését, százások, tízesek és egyesek összegére való bontását;
- ismert a számok számjegyeinek helyi, alaki, valódi értékét;
- helyesen írja és olvassa a számokat a tízes számrendszerben 100-ig.

FEJLESZTÉSI FELADATOK ÉS ISMERETEK

- Csoportosítások, beváltások valahányasával különféle eszközökkel, például apró tárgyakkal, tojástartóval, színes rudakkal, pénzekkel, abakusszal
- Mérések különböző egységekkel és többszöröseikkel
- Leltárak készítése az elvégzett tevékenységek alapján nem tízes számrendszerekben (főleg 3-asával, 4-esével, 2-esével való csoportosítást követően)

- Csoportosítások, beváltások tízesével különféle eszközökkel, például: apró tárgyak, tojástartó, építőkockák, pénzek, abakusz
- Leltárak készítése 10-esével történő csoportosítások, beváltások után
- Számok tízesekre és egyesekre bontott alakjainak előállítás és felismerése nem csak helyi érték szerint rendezett alakban
- Számok írása, olvasása számrendszeres, azaz helyi értékes alakjukban, 100-as számkörben

FOGALMAK

csoportosítás, beváltás, leltár, bontott alak, tízes, egyes

Tevékenységek

- Adott számosságú apró dolog csomagolása csoportmunkában hármásával, majd ugyanannyi csomagolása négyesével; a csomagolások alapján készült leltárak összehasonlítása
- Csomagolások leltárak alapján
- Csomagolások átlátszatlan és átlátszó csomagolással
- Csoportosítások rajzolt képeken
- Leltárak kiolvasása különböző csoportosítások (köztük tízesével is) után
- Játék logikai készlettel: csoportosítás, beváltás, gyűjtött vagyron összehasonlítása (6 háromszög ér 1 négyzetet, 2 négyzet 1 kört)
- Számországok pénzeinek csoportosítása, beváltása, leltározása, adott összeg kifizetése legkevesebb számú „érmével”, például petákokkal (1, 3, 9, 27), fityingekkel (1, 2, 4, 8, 16)
- Tevékenységek Dienes-készlettel
- Ismerkedés a szorobánnal

TÉMAKÖR: Mérőeszköz használata, mérési módszerek

ÓRASZÁM: 10 óra

TANULÁSI EREDMÉNYEK

A témakör tanulása hozzájárul ahhoz, hogy a tanuló a nevelési-oktatási szakasz végére:

- megbecsül, mér alkalmi és szabványos mértékegységekkel hosszúságot, tömeget, űrtartalmat és időt;
- helyesen alkalmazza a mérési módszereket, használ skálázott mérőeszközöket, helyes képzete van a mértékegységek nagyságáról;
- helyesen használja a hosszúságmérés, az űrtartalom mérés és a tömegmérés szabványegységei közül a következőket: mm, cm, dm, m; ml, cl, dl, l; g, dkg, kg;
- ismeri az időmérés szabványegységeit: az órát, a percet, a másodpercet, a napot, a hetet, a hónapot, az évet;
- ismer hazai pénzcímleteket 100-as számkörben;
- összeveti azonos egységgel mért mennyiség és mérőszáma nagyságát, összeveti ugyanannak a mennyiségnek a különböző egységekkel való méréskor kapott mérőszámait;
- területet mér különböző egységekkel lefedéssel vagy darabolással;
- alkalmazza a felváltást és beváltást különböző pénzcímletek között;

FEJLESZTÉSI FELADATOK ÉS ISMERETEK

- Változatos mennyiségek érzékszervi összehasonlítása
- Változatos mennyiségek közvetlen összemérése
- Változatos mennyiségek összemérése közvetítő segítségével
- Mérési módszerek megismerése
- Mennyiségek becslése, megmérése, kimérése választott alkalmi egységekkel, például: arasz, lépés, pohárnyi, kanálnyi, tenyéryi

- Mennyiségek becslése, megmérése, kimérése választott objektív egységekkel, például: pálcikák, színes rudak
- Tapasztalatszerzés a mennyiségről mint az egység többszöröséről
- Mérőszám fogalmának megértése
- Mennyiségek összehasonlítása; mennyivel nagyobb mennyiség, mennyivel kisebb mennyiség, hányszor akkora, hanyadrésze
- Különböző mennyiségek mérése ugyanazzal az egységgel; annak megfigyelése, tudatosítása, hogy a nagyobb mennyiséget több egység teszi ki, a kevesebb mennyiséget kevesebb egység teszi ki
- Azonos mennyiségek mérése különböző egységekkel; annak megtapasztalása, megfigyelése, hogy kisebb egységből több teszi ki ugyanazt a mennyiséget, nagyobb egységből kevesebb teszi ki ugyanazt a mennyiséget
- Mennyiségek becslése, megmérése, kimérése szabványmértékegységek közül a következőkkel: cm, dm, m; dl, l; kg
- Hétköznapi tapasztalatok szerzése a szabványmértékegységek nagyságáról
- Skálázott mérőeszközök készítése alkalmi egységekkel, használata tanítói segítséggel
- Szabványos mérőeszközök használata
- Időbeli tájékozódás, időbeli periódusok megismerése; időbeli relációt tartalmazó szavak értelmezése
- Az időmérés egységeinek megismerése: óra, perc, másodperc
- Egész órák és percek leolvasása különféle analóg és digitális órákról
- Különböző hazai és külföldi pénzek címleteinek megismerése 100-as számkörben szituációs játékokban

FOGALMAK

összehasonlítás, mérés, mérőeszköz, mérőszám, mértékegység, hosszúság, űrtartalom, tömeg, idő, cm, dm, m, dl, l, kg, másodperc, perc, óra, nap, hét, hónap, év

Tevékenységek

- Mérőszalag készítése tenyér és ujj léptékekkel; színes rudak által meghatározott léptékekkel
- Skálázott mérőedény készítése pohárnyi víz és többszörösének kiméréséhez
- Mennyiségek becslése, majd a becslés ellenőrzése méréssel különböző objektív egységek esetén, például szakasz rajzolása, amelyik olyan hosszú, mint 2 világoskék rúd
- 1 perc becslése: mindenki becsukja a szemét, lehajtja a fejét, akkor nyitja ki a szemét, amikor úgy gondolja, hogy letelt az 1 perc
- Tapasztalatgyűjtés arról, hogy mire elég 1 perc, például hány szót vagy hány számot lehet leírni 1 perc alatt; mennyit ver a szívünk nyugalmi helyzetben, hányat lehet ugrani, mennyit ver a szívünk mozgás után 1 perc alatt

TÉMAKÖR: Alapműveletek értelmezése

ÓRASZÁM: 12 óra

TANULÁSI EREDMÉNYEK

A témakör tanulása hozzájárul ahhoz, hogy a tanuló a nevelési-oktatási szakasz végére:

- helyesen értelmezi a 100-as számkörben az összeadást, a kivonást, a szorzást, a bennfoglaló és az egyenlő részekre osztást;
- hozzákapcsolja a megfelelő műveletet adott helyzethez, történethez, egyszerű szöveges feladathoz;
- értelmezi a műveleteket megjelenítéssel, modellezéssel, szöveges feladattal;
- helyesen használja a műveletek jeleit;
- megérti a következő kifejezéseket: tagok, összeg, kisebbítendő, kivonandó, különbség, tényezők, szorzandó, szorzó, szorzat, osztandó, osztó, hányados, maradék;
- szöveghez, valós helyzethez kapcsolva zárójelet tartalmazó műveletsort értelmez, elvégez;

- szöveges feladatokban a különböző kifejezésekkel megfogalmazott műveleteket megérti;
- szöveget, ábrát alkot matematikai jelekhez, műveletekhez.
-

A témakör tanulása eredményeként a tanuló:

- helyesen használja a műveletek jeleit;
- érti a szorzó- és bennfoglaló táblák kapcsolatát.

Fejlesztési feladatok és ismeretek

- Összeadás, kivonás értelmezése, mint hozzáadás és elvétel
- Összeadás, kivonás értelmezése, mint egyesítés, és mint az egészből az egyik rész meghatározása
- Összeadás, kivonás értelmezése, mint összehasonlítás: valamennyivel kevesebb, valamennyivel több
- Kivonás értelmezése, mint különbség kifejezése
- Szorzás értelmezése tevékenységekkel egyenlő tagok összeadásaként
- Többszörösök közötti kapcsolatok megértése a szorzás értelmezése alapján (pl. adott szám 4-szerese a számmal nagyobb az adott szám 3-szorosánál, adott szám 2-szeresének és 3-szorosának az összege a szám 5-szöröse)
- A szorzó- és bennfoglaló táblák felépítése összefüggéseik szerint: 2-5-10, 2-4-8, 3-6-9, 7
- Osztás, mint bennfoglaló osztás és mint egyenlő részekre osztás értelmezése tevékenységekkel (például: szituációs játékok, különböző eszközökkel való kirakások)
- Maradékos bennfoglaló osztás értelmezése tevékenységek során
- Szorzás és a kétféle osztás kapcsolatának értelmezése tevékenységek során előállított képek, majd megadott ábrák alapján
- Egyenlővé tevés tevékenységekkel és számokkal
- Történésről, kirakásról, képről többféle művelet értelmezése, leolvasása, lejegyzése
- Műveletről kirakás, kép, szöveges feladat készítése; műveletek eljátszása, lerajzolása, szöveggel értelmezése
- Szöveges feladatokban a különböző kifejezésekkel megfogalmazott műveletek megértése tanítói segítséggel

FOGALMAK

összeadás, kivonás, összeg, különbség, szorzás, bennfoglalás, egyenlő részekre osztás, művelet, egyenlővé tevés, többszörös

Tevékenységek

- Egyesítéses összeadás értelmezéséhez tárgyak mérése színes rudakkal, kupakkal vállfamérleglen
- Hozzátevésees összeadás lejátszása játéktáblán való lépegetéssel
- Valós dolgok számának megállapítása szorzással, például azonos állatok lábainak száma
- Szorzat kirakása színes rudakkal, szorzat leolvasása mérőszalag segítségével
- Bennfoglaló osztás kirakása tárgyakkal, például ceruzák dobozolása vagy lufik osztogatása
- Egyenlő részekre osztás lejátszása, például süteményekkel, cukorkákkal, korongokkal
- „Feladatküldés”: műveletről rajz, szöveg készítése
- Összeadás, kivonás abakuszon, szorobánon

TÉMAKÖR: Alpműveletek tulajdonságai

ÓRASZÁM: 10 óra

TANULÁSI EREDMÉNYEK

A témakör tanulása hozzájárul ahhoz, hogy a tanuló a nevelési-oktatási szakasz végére:

- számolásaiban felhasználja a műveletek közti kapcsolatokat, számolásai során alkalmazza konkrét esetekben a legfontosabb műveleti tulajdonságokat;

- megold hiányos műveletet, műveletsort az eredmény ismeretében, a műveletek megfordításával is;
- alkalmazza a műveletekben szereplő számok (kisebbitendő, kivonandó és különbség; tagok és összeg; tényezők és szorzat; osztandó, osztó és hányados) változtatásának következményeit.

FEJLESZTÉSI FELADATOK ÉS ISMERETEK

- Műveleti tulajdonságok megfigyelése változatos tevékenységek alapján: tagok, tényezők felcserélhetősége, csoportosíthatósága; összeg, különbség szorzása, szorzat széttagolása; például: $9+62 = 62+9$; $25-17+5 = (25+5)-17$; $3 \cdot 9 = 3 \cdot 5 + 3 \cdot 4$
- A megértett műveleti tulajdonságok alkalmazása számolási eljárásokban, szöveges feladatokban, ellenőrzésnél
- Hiányos műveletek és műveletsorok megoldása az eredmény ismeretében a művelet megfordításával is 100-ig
- Műveletekben szereplő számok változtatása közben az eredmény változásának megfigyelése
- Műveletek közötti kapcsolatok megfigyelése és alkalmazása ellenőrzésnél

Fogalmak

Nincs új fogalom.

Tevékenységek

- „Hajtogató” segítségével a szorzótáblákon belüli és a szorzótáblák közti összefüggések felfedezése: 10×10 -es négyzetrács hajtogatása a vonalak mentén, például 6×8 -as téglalap hajtogatása után, félbehajtással 3×8 vagy 6×4 , majd újabb félbehajtással 3×4 , 6×2 vagy 3×4
- Lépegetések számegyenesen, például 16-tól 35 lépés, 35-től 16 lépés
- Színes rudak egymás mellé fektetésével a tényezők felcserélhetőségének tapasztalása, például 7 lila rúd = 6 fekete rúd: egymás után vonalba („hosszúságuk” érzékeltetése) és egymás mellé szőnyegezve („területük” érzékeltetése)
- Négyzetrácson kertek bekerítése
- Műveletsor lejátszása egymás mellé állított dobozokba apró tárgyak pakolásával, majd a műveletsor visszafelé való lejátszása

TÉMAKÖR: Szóbeli számolási eljárások

ÓRASZÁM: 12 óra

A témakör tartalma további tanórákon is folyamatosan megjelenik.

TANULÁSI EREDMÉNYEK

A témakör tanulása hozzájárul ahhoz, hogy a tanuló a nevelési-oktatási szakasz végére:

- alkalmazza a számolást könnyítő eljárásokat;
- fejben pontosan számol a 100-es számkörben a számok 10-zel, törtéző szorzásakor és maradék nélküli osztásakor.
- elvégzi a feladathoz szükséges ésszerű becslést, mérlegeli a becslés során kapott eredményt;

FEJLESZTÉSI FELADATOK ÉS ISMERETEK

- Számolási eljárások a műveletek értelmezései alapján 100-as számkörben
- Számolási eljárások szám- és műveleti tulajdonságok felhasználásával 100-as számkörben
- Bontások és pótlások alkalmazása
- 100-as számkörben való összeadás, kivonás a 20-as számkörben tanultakkal való analógia alapján (tízesekre, egyesekre bontás felhasználásával)
- Különbféle számolási eljárások megismerése és a tanuló számára legkézenfekvőbb kiválasztása, begyakorlása
- Szorzó- és bennfoglaló táblák belső összefüggéseinek és egymás közti kapcsolatainak alkalmazása számolások során,

Fogalmak

Nincs új fogalom.

Tevékenységek

- Mérőszalagon számok hozzáadása és elvétele színes rudak tetszőleges számhoz való hozzáillesztésével, hozzáadása és elvétele; az analógiák megfigyelése
- Azonos művelet kapcsán a tanulók egyénileg alkalmazott számolási eljárásainak megfogalmazása, megosztása
- „Boltos játék”: csak kerek tízesekkel lehet fizetni, a boltos visszaad

TÉMAKÖR: Fejben számolás

ÓRASZÁM: 11 óra

A témakör tartalma további tanórákon is folyamatosan megjelenik.

TANULÁSI EREDMÉNYEK

A témakör tanulása hozzájárul ahhoz, hogy a tanuló a nevelési-oktatási szakasz végére:

- fejben pontosan összead és kivon a 100-as számkörben;
- emlékezetből tudja a kiegészzeregy és a megfelelő bennfoglalások, egyenlő részekre osztások eseteit a számok tízszereséig;
- érti a szorzó- és bennfoglaló táblák kapcsolatát;
- fejben pontosan számol a 100-as számkörben egyjegyűvel való szorzás és maradék nélküli osztás során;
- fejben pontosan számol a 100-as számkörben végzett műveletekkel analóg esetekben.

FEJLESZTÉSI FELADATOK ÉS ISMERETEK

- Összeadás és kivonás kerek tízesekkel a 100-as számkörben
- Összeadás és kivonás kerek tízesekkel és egyjegyűekkel a 100-as számkörben
- Összeadás és kivonás teljes kétjegyűekkel és egyjegyűekkel a 100-as számkörben
- Teljes kétjegyű számok összeadása és kivonása 100-as számkörben eszközökkel, például tojástartókkal, számtáblázatokkal, abakusszal, pénzzel
- Teljes kétjegyű számok összeadása és kivonása 100-as számkörben, fejben
- A szorzó- és bennfoglaló táblák belüli kapcsolatok alapos megismerése, megértése tevékenységek, ábrák segítségével, és számolás a felfedezett összefüggések alkalmazásával
- A szorzó- és bennfoglaló táblák közti kapcsolatok alapos megismerése, megértése tevékenységek, ábrák segítségével, és számolás a felfedezett összefüggések alkalmazásával
- A 2-es, 5-ös, 10-es, 3-as, 4-es, 9-es szorzó- és bennfoglaló táblák eseteinek emlékezetből való felidézése
- A 6-os, 7-es, 8-as szorzó- és bennfoglaló táblák eseteinek kiszámolása valamilyen számolási eljárás segítségével
- 100-as számkörben szorzatok, hányadosok kiszámolása ismert szorzatokhoz való viszonyítással

FOGALMAK

kerek tízes

Tevékenységek

- „25 vagy semmi” játék párban
- Szorzat alapján a társnál lévő szám kitalálása: a szorzatot a csoport mondja a két játékosnál lévő egy-egy szám összeszorzásával, a saját tényezőnket ismerjük
- „Hajtogató”
- Egy képről többféle művelet olvasása
- 5-10, 2-4-8, 3-6 szorzótáblák közti kapcsolatok vizsgálata ujjak segítségével, például 4 gyerek bal kezén mutat 3 ujjat, majd 4 gyerek két kezén mutat 3-3 ujjat; az egyes mutatókról olvasások „számtannyelven”

- 5-10, 2-4-8, 3-6 szorzótáblák közti kapcsolatok vizsgálata korongok (vagy pénzek) kirakásával és azok tükrözésével különböző kiindulási helyzetekből, például két korong kirakása, tükörben látott korongok kirakása a tükör másik oldalára, az új kirakás tükrözése, és így tovább; az egyes helyzetekről olvasások „számtannyelven”

TÉMAKÖR: Alkotás térben és síkon

ÓRASZÁM: 4 óra

TANULÁSI EREDMÉNYEK

A témakör tanulása hozzájárul ahhoz, hogy a tanuló a nevelési-oktatási szakasz végére:

- minta alapján létrehoz térbeli, síkbeli alkotásokat;
- sormintát, síkmintát felismer, folytat;
- testeket épít élekből, lapokból; testeket épít képek, alaprajzok alapján; elkészíti egyszerű testek alaprajzát;
- síkidomokat hoz létre különféle eszközök segítségével;
- alaklemez, vonalzót használ alkotáskor;
- megtalálja az összes, több feltételnek megfelelő építményt, síkbeli kirakást;
- szimmetrikus alakzatokat hoz létre térben, síkban különböző eszközökkel; felismeri a szimmetriát valóságos dolgokon, síkbeli alakzatokon.

FEJLESZTÉSI FELADATOK ÉS ISMERETEK

- Építés egyszerűbb nézetek, egyszerűbb alaprajzok alapján
- Sokszögek előállítás nyírással, hajtogatással, pálcikákkal, gumikarika kifesztésével, vonalzós rajzolóssal adott feltételek szerint
- Szimmetrikus alakzatok létrehozása térben és síkban (például: építéssel, kirakással, nyírással, hajtogatással, festéssel), és szükség szerint a szimmetria meglétének ellenőrzése választott módszerrel (például: tükör, hajtogatás)
- Adott feltételeknek megfelelő többféle alakzat, minta előállítása

FOGALMAK

alaprajz

Tevékenységek

- „Szobasarak” cipősdobozból, belehelyezett játék megvilágítása 3 irányból, árnyékok megfigyelése
- „Szobasarak” négyzethálós falaira rajzolt árnyékok alapján építés színes rudakból
- Papírharmonika hajtása, a hajtások szélén nyírások, a papírlap szétnyitása után az ismétlődő minta megfigyelése, például egymás kezét fogó gyerekek
- Geometriai fejtörők, például tangram, gyufarejtvények
- Háromszögek, négyszögek nyírása egy egyenes vonal mentén, a keletkező síkidomok számának és alakjának vizsgálata

TÉMAKÖR: Alakzatok geometriai tulajdonságai

ÓRASZÁM: 6 óra

TANULÁSI EREDMÉNYEK

A témakör tanulása hozzájárul ahhoz, hogy a tanuló a nevelési-oktatási szakasz végére:

- megfigyeli az alakzatok közös tulajdonságát, megfelelő címkéket talál megadott és halmazokba rendezett alakzatokhoz;
- megtalálja a közös tulajdonsággal nem rendelkező alakzatokat;
- megnevezi a tevékenységei során előállított, válogatásai során előkerülő alakzatokon megfigyelt tulajdonságokat;

- megszámlálja az egyszerű szögletes test lapjait;
- megnevezi a téglatest lapjainak alakját, felismeri a téglatesten az egybevágó lapokat, megkülönbözteti a téglatesten az éleket, csúcsoakat;
- tudja a téglalap oldalainak és csúcsainak számát, összehajtással megmutatja a téglalap szögeinek egyenlőségét;
- megmutatja a téglalap azonos hosszúságú oldalait és elhelyezkedésüket, megmutatja és megszámlálja a téglalap átlóit és szimmetriatengelyeit;
- megfigyeli a kocka, mint speciális téglatest és a négyzet mint speciális téglalap tulajdonságait;
- megnevezi megfigyelt tulajdonságai alapján a téglatestet, kockát, téglalapot, négyzetet;
- megfigyelt tulajdonságaival jellemzi a létrehozott síkbeli és térbeli alkotást, mintázatot.

A témakör tanulása eredményeként a tanuló:

- különbséget tesz testek és síkidomok között;
- kiválasztja megadott síkidomok közül a sokszögeket.

FEJLESZTÉSI FELADATOK ÉS ISMERETEK

- Sokféle alakú testek közül a gömb és a szögletes testek kiemelése érzékszervi tapasztalatok alapján
- Sokszöglapokkal határolt testek lapjainak, éleinek, csúcsainak megfigyelése
- Egyszerű, sokszöglapokkal határolt test lapjainak megszámlálása
- Téglatest lapjainak megszámlálása
- Sokféle alakú síklapok közül a körlap és a sokszögek kiemelése
- Sokszögek előállításánál az oldal és csúcs szavak megismerése, használata
- Sokszögek oldalainak és csúcsainak megszámlálása
- Sokszögek elnevezése oldalak és csúcsok száma szerint
- Téglalap oldalainak és csúcsainak megszámlálása
- Téglalap átlóinak és tükrötengelyeinek megfigyelése
- Sokszögek közül a nem négyzet téglalapok és négyzetek kiválogatása

FOGALMAK

test, síkbeli alakzat; sík, görbe felület; egyenes, görbe vonal; oldal, csúcs, lap, sokszög, körlap, háromszög, négyszög, téglalap, négyzet

Tevékenységek

- Két téglatest összeragasztása „L” alakba, az „L” alakú test lapok szerinti borítása színes papírral, a keletkező lapok számlálása
- Síkidomok, testek alkotása például szívószálakból és madzagból, hurkapálcából és gyurmából
- Háromszögek készítése különféle hosszúságú szívószáldarabokból, például: 3 cm, 6 cm, 5 cm; 3 cm, 6 cm, 9 cm (!); 3 cm, 6 cm, 10 cm
- Négyzetek készítése szívószálból úgy, hogy két-két szívószál hossza egyenlő (színe azonos); a felfűzés sorrendjének változtatásával többek között a szomszédos és szemközti oldalak fogalmának megértése
- Különféle ponthálókön, rácson alakzatok másolása megadott minta alapján vagy rajzolás megadott feltétel szerint

TÉMAKÖR: Transzformációk

ÓRASZÁM: 3 óra

TANULÁSI EREDMÉNYEK

A témakör tanulása hozzájárul ahhoz, hogy a tanuló a nevelési-oktatási szakasz végére:

- megépíti, kirakja, megrajzolja hálón, jelölés nélküli lapon sablonnal, másolópapír segítségével alakzat tükörképét, eltolt képét;
- ellenőrzi a tükrözés, eltolás helyességét tükör vagy másolópapír segítségével;

- követi a sormintában vagy a síkmintában lévő szimmetriát;
- térben, síkban az eredetihez hasonló testeket, síkidomokat alkot nagyított vagy kicsinyített elemekből; az eredetihez hasonló síkidomokat rajzol hálón.

FEJLESZTÉSI FELADATOK ÉS ISMERETEK

- Tárgyak, építmények, képek tükörképének kirakása, előállítása különböző tevékenységek során; a kapott alakzat ellenőrzése tükör segítségével
- Alakzatok eltolt képének előállítása térben és síkban mozgással, mozgatással, másolópapír segítségével
- Sor- és síkminták készítése eltolással és tükrözéssel

FOGALMAK

tükörkép, tükörtengely, eltolt kép, mozgatás

Tevékenységek

- Szimmetria tengelye szerint két különböző színnel színezett szív vizsgálata tükörrel; megadott ábrák vizsgálata, „Előállítható-e az adott szív és tükör segítségével az ábra? Ha igen, akkor hogyan?”
- Papírlap egyik oldalára festékpaca nyomása, a papír másik felének ráhajtása, a papír szétnyitása, a készült minta kiegészítése
- Összehajtott papírra rajzolt alakzat határvonalainak átbökése gombostűvel
- Néhány kirakott logikai lap (színes rúd) tükörképének megépítése függőleges tengelyre nézve, vízszintes tengelyre nézve (ahogy a tóban látszik)

TÉMAKÖR: Tájékozódás térben és síkon

ÓRASZÁM: 4 óra

A témakör tartalma további tanórákon is folyamatosan megjelenik.

TANULÁSI EREDMÉNYEK

A témakör tanulása hozzájárul ahhoz, hogy a tanuló a nevelési-oktatási szakasz végére:

- helyesen használja az irányokat és távolságokat jelölő kifejezéseket térben és síkon;
- térképen, négyzethálón megtalál pontot két adat segítségével.

FEJLESZTÉSI FELADATOK ÉS ISMERETEK

- Bejárt útvonal újrarájáása emlékezetből
- Függőleges és vízszintes síkon való tájékozódás tárgyak elhelyezésével, mozgatásával, például „fölé”, „alá” többféle értelmezése
- Hely meghatározása sakktáblán
- Tájékozódás négyzethálón

FOGALMAK

jobb, bal, le, fel, előtte, mögötte, mellette, kint, bent, előre, hátra, távolabb, közelebb

Tevékenységek

- Bekötött szemű gyerek irányítása adott célhoz, a célban a kendő levétele után azonos úton visszatalálás a kiindulópontra
- Szituációs játékban színházjegyek, mozijegyek alapján ülőhelyek megtalálása
- „Vándorvezér” játék sakktáblán, például „f4-ről 2 mezőt felfele lépve hova jutunk?”
- „Vonalvezetős” játék irányok és távolságok megadásával, melynek során különböző formák rajzolódnak ki a négyzethálón, például 2 lépés fel, 3 lépés balra...
- Négyzethálóra rajzolt minta alapján a vonalvezetés diktálása társnak

TÉMAKÖR: Összefüggések, kapcsolatok, szabályszerűségek felismerése

ÓRASZÁM: 9 óra

A témakör tartalma további tanórákon is folyamatosan megjelenik.

TANULÁSI EREDMÉNYEK

A témakör tanulása hozzájárul ahhoz, hogy a tanuló a nevelési-oktatási szakasz végére:

- megadott szabály szerint sorozatot alkot; megértett probléma értelmezéséhez, megoldásához sorozatot, táblázatot állít elő modellként;
- ismert műveletekkel alkotott sorozat, táblázat szabályát felismeri; ismert szabály szerint megkezdett sorozatot, táblázatot helyesen, önállóan folytat;
- tárgyakkal, számokkal kapcsolatos gépjátékhoz szabályt alkot; felismeri az egyszerű gép megfordításával nyert gép szabályát;
- szabályjátékok során létrehoz a felismert kapcsolat alapján további elempárokat, elemhármassokat;
- a sorozatban, táblázatban, gépjátékokban felismert összefüggést megfogalmazza saját szavaival, nyíljelöléssel vagy nyitott mondattal.

FEJLESZTÉSI FELADATOK ÉS ISMERETEK

- Megkezdett egyszerű szabályú sorozat folytatása mindkét irányban
- Gépjátékok különféle elemekkel (például: tárgyak, számok, alakzatok)
- Gépjátékok szabályának felismerése
- Gépjátékokban több eset kipróbálása után elempárok, elemhármassok hiányzó elemének megtalálása
- Megfigyelt szabály alapján további elempárok, elemhármassok alkotása
- Sorozatban, gépjátékokban, táblázatban felismert összefüggés megfogalmazása saját szavakkal
- Felismert kapcsolatok, összefüggések, szabályszerűségek szóbeli kifejezése
- Sorozatok, szabályjátékok alkotása

FOGALMAK

szabály, sorozat, számsorozat, növekvő, csökkenő, kapcsolat, számpár, számhármass

Tevékenységek:

- Ismétlődő ritmusjelek letapsolása
- Sorozatok kirakása szöges táblán kifeszített alakzatokkal
- „Milyen nap lesz?” fejtörők: például egy hét múlva; holnapután, ha tegnapelőtt hétfő volt
- „Gépes játékok” egyváltozós, kétváltozós, fordított gépekkel

TÉMAKÖR: Adatok megfigyelése

ÓRASZÁM: 3 óra

TANULÁSI EREDMÉNYEK

A témakör tanulása hozzájárul ahhoz, hogy a tanuló a nevelési-oktatási szakasz végére:

- adatokat rögzít későbbi elemzés céljából;
- gyűjtött adatokat táblázatba rendez, diagramon ábrázol;
- adatokat gyűjt ki táblázatból, adatokat olvas le diagramról;
- jellemzi az összességeket.

FEJLESZTÉSI FELADATOK ÉS ISMERETEK

- Tevékenységek során kapott adatok lejegyzése
- Közös tevékenységek során szerzett adatok alapján egyszerű diagram készítése kirakással, rajzzal
- Egyszerű diagramról adatok, összefüggések leolvasása közösen
- Egyenlő adatok keresése, legkisebb, legnagyobb kiválasztása

FOGALMAK

adat, diagram

Tevékenységek

- Saját testméretek mérése, a kapott adatok elemzése, például fejkörfogat lemérése fejdísz készítéséhez papírcsíkkal, majd a papírcsíkok felragasztása függőlegesen egymás mellé; helyből távolugrás lemérése spárgával, spárgák felragasztása
- Sajtos dobozokból oszlopdiaagram építése, például „Kedvenc reggeli italod”

TÉMAKÖR: Valószínűségi gondolkodás**ÓRASZÁM: 3 óra**

TANULÁSI EREDMÉNYEK

A témakör tanulása hozzájárul ahhoz, hogy a tanuló a nevelési-oktatási szakasz végére:

- tetszőleges vagy megadott módszerrel összeszámolja az egyes kimenetek előfordulásait olyan egyszerű játékokban, kísérletekben, amelyekben a véletlen szerepet játszik;
- a valószínűségi játékokban, kísérletekben megfogalmazott előzetes sejtését, tippjét összeveti a megfigyelt előfordulásokkal.

FEJLESZTÉSI FELADATOK ÉS ISMERETEK

- Véletlen események bekövetkezéseinek összeszámolása, ábrázolása különféle módokon, például: strigulázással, diagrammal, táblázatba rögzítéssel
- A „biztos” és „lehetetlen” cáfolata ellenpélda mutatásával

FOGALMAK:

véletlen; „biztos”, „lehetséges, de nem biztos”, „lehetetlen” esemény; tipp

Tevékenységek:

- Valószínűségi kísérletek, például: 3 piros, 3 kék golyó közül 3 golyó húzása, majd 1 piros és 5 kék golyó közül 3 golyó húzása; „Melyik esetben könnyebb 3 egyformát húzni?”, „Tippelj!”, „Végezz 20-20 kísérletet!”
- Kockákra számokat írunk a szabályostól eltérő módon, például 1; 2; 2; 3; 3; 4; játék ezekkel a kockákkal (Sárkányok erdeje játék)

MATEMATIKA 3-4. évfolyam

Az első két évet meghatározó alapozó tevékenységek folytatása mellett ebben az időszakban fokozatosan több szerepet kapnak a fogalmi gondolkodást előkészítő megfigyelések, az összefüggések felfedeztetése, a képi információk feldolgozása és az általánosítás. A tanulók egyre önállóbban értelmezik a hallott, olvasott matematikai tartalmú szövegeket, és maguk is alkotnak ilyeneket szóban és írásban.

A kapcsolatok, összefüggések, feltételezések és magyarázatok felismerése és értelmezése hozzátartozik a fogalmak építéséhez és egyben a kreatív, problémamegoldó és logikai gondolkodás fejlődéséhez. A tanulási folyamat szerves részeként nagy szerepet kap a vélemények megfogalmazása, meghallgatása, ütköztetése. A tanulók munkájának értékelésében hangsúlyt kap az önismeretet és önértékelést alakító szempontok tudatosítása. Mindezek segítik a tanulókat a felső tagozatba lépéskor az átmeneti nehézségek leküzdésében.

A kis számok körében – az első két évfolyamon – megkezdett számfogalom-alakítást tovább erősítjük a nagyobb számkör segítségével, és tapasztalatot szerzünk a nagyobb számokról. Emellett tevékenységeket végzünk a tört számok és a negatív számok fogalmának alapozására.

Fontos továbblépés, hogy a 4. évfolyam végére rutinszerűvé válik az alapműveletek végzése a 100-as számkörben.

A mérési tapasztalatok gazdagodnak, de még mindig a mennyiségek helyes képzetének kialakítása a fontos. Az eszköz nélküli átváltás nem követelmény.

A tanulók a geometriai feladatok során is egyre önállóbban és pontosabban meg tudják fogalmazni észrevételeiket, jellemezni tudják alkotásaikat. Negyedik évfolyam végére a sok tevékenység eredményeként bizonyos fogalmakról biztos tapasztalattal rendelkeznek, melyekre szükségük lesz a felső tagozaton.

Matematika 3. évfolyam

	Heti óraszám	Éves óraszám
3. évfolyam	4	144

Témakör neve	óraszám 3-4. évfolyam	Helyi tanterv szerinti óraszám 3. évfolyamon	
		Tananyag feldolgozás, ismeretszerzés	Szabadon felhasználható, tervezhető órakeret beépítése
Válogatás, halmazok alkotása, vizsgálata	6	3	
Rendszerezés, rendszerképzés	10	5	
Állítások	8	4	
Problémamegoldás	10	5	
Szöveges feladatok megoldása	16	8	
Szám és valóság kapcsolata	8	4	
Számlálás, becslés	10	6	
Számok rendezése	6	3	
Számok tulajdonságai	17	9	
Számok helyi értékes alakja	12	6	
Mérőeszköz használata, mérési módszerek	20	10	
Alapműveletek értelmezése	6	3	
Alapműveletek tulajdonságai	8	4	
Szóbeli számolási eljárások	12	6	
Fejben számolás	15	8	1
Írásbeli összeadás és kivonás	12	6	5
Írásbeli szorzás és osztás	12	8	2
Törtrészek	10	5	
Negatív számok	6	3	
Alkotás térben és síkon	12	6	
Alakzatok geometriai tulajdonságai	12	6	
Transzformációk	8	4	
Tájékozódás térben és síkon	6	3	
Összefüggések, kapcsolatok, szabályszerűségek felismerése	18	9	
Adatok megfigyelése	6	3	
Valószínűségi gondolkodás	6	3	
Összes óraszám:	272	136	8

A témakörök áttekintő táblázata:

Témakör neve	Óraszám
Válogatás, halmazok alkotása, vizsgálata	3
Rendszerezés, rendszerképzés	5
Állítások	4
Problémamegoldás	5
Szöveges feladatok megoldása	8

Szám és valóság kapcsolata	4
Számlálás, becslés	6
Számok rendezése	3
Számok tulajdonságai	9
Számok helyi értékes alakja	6
Mérőeszköz használata, mérési módszerek	10
Alapműveletek értelmezése	3
Alapműveletek tulajdonságai	4
Szóbeli számolási eljárások	6
Fejben számolás	8
Írásbeli összeadás és kivonás	11
Írásbeli szorzás és osztás	8
Tötrészek	5
Negatív számok	3
Alkotás térben és síkon	6
Alakzatok geometriai tulajdonságai	6
Transzformációk	4
Tájékozódás térben és síkon	3
Összefüggések, kapcsolatok, szabályszerűségek felismerése	9
Adatok megfigyelése	3
Valószínűségi gondolkodás	3
Összes óraszám:	144

TÉMAKÖR: Válogatás, halmazok alkotása, vizsgálata**ÓRASZÁM: 3 óra****A témakör tartalma további tanórákon is folyamatosan megjelenik.****TANULÁSI EREDMÉNYEK****A témakör tanulása eredményeként a tanuló:**

- megkülönböztet, azonosít egyedi, konkrét látott, hallott, mozgással, tapintással érzékelhető tárgyakat, dolgokat, helyzeteket, jeleket;
- játékos feladatokban személyeket, tárgyakat, számokat, formákat néhány meghatározó tulajdonsággal jellemez;
- tudatosan emlékezetébe vési az észlelt tárgyakat, személyeket, dolgokat, és ezek jellemző tulajdonságait, elrendezését, helyzetét;
- válogatásokat végez saját szempont szerint személyek, tárgyak, dolgok, számok között;
- felismeri a mások válogatásában együvé kerülő dolgok közös és a különválogatottak eltérő tulajdonságát;
- folytatja a megkezdett válogatást felismert szempont szerint;
- személyek, tárgyak, dolgok, szavak, számok közül kiválogatja az adott tulajdonsággal rendelkező összes elemet;
- azonosítja a közös tulajdonsággal rendelkező dolgok halmazába nem való elemeket;
- megnevezi egy adott tulajdonság szerint ki nem válogatott elemek közös tulajdonságát a tulajdonság tagadásával;
- barkochbázik valóságos és elképzelt dolgokkal is, kerüli a felesleges kérdéseket;

halmazábrán is elhelyez elemeket adott címkék szerint;
 adott, címkékkel ellátott halmazábrán elhelyezett elemekről eldönti, hogy a megfelelő helyre kerültek-e; a hibás elhelyezést javítja;
 talál megfelelő címkéket halmazokba rendezett elemekhez;
 megfogalmaz adott halmazra vonatkozó állításokat; értelemszerűen használja a „mindegyik”, „nem mindegyik”, „van köztük...”, „egyik sem...” és a velük rokon jelentésű szavakat;
 két szempontot is figyelembe vesz egyidejűleg;
 két meghatározott tulajdonság egyszerre történő figyelembevételével szétválogat adott elemeket: tárgyakat, személyeket, szavakat, számokat, alakzatokat;
 megfogalmazza a halmazára egyes részeibe kerülő elemek közös, meghatározó tulajdonságát; helyesen használja a logikai „nem” és a logikai „és” szavakat, valamint a velük azonos értelmű kifejezéseket;
 megítéli, hogy adott halmazra vonatkozó állítás igaz-e vagy hamis.

FEJLESZTÉSI FELADATOK ÉS ISMERETEK

Barkochbázás konkrét tárgyak kirakása nélkül

Barkochba játékokban minél kevesebb kérdésre törekvés

Személyek, tárgyak, képek, alakzatok, jelek, számok válogatása választott vagy adott szempont, tulajdonság szerint

Elkezdett válogatások esetén az elemek közös tulajdonságának felismerése, a válogatás szempontjának megfogalmazása; címkézés, a felismert szempont alapján a válogatás folytatása

A halmazba nem való elemek esetén az elemek tulajdonságainak tagadása, a logikai „nem” használata

Halmazok képzése tagadó formában megfogalmazott tulajdonság szerint, például *nem kör*

Válogatások kétszer kétfelé (két szempont szerint) tárgyi tevékenységgel; az egy helyre kerülő elemek közös, meghatározó tulajdonságainak keresése, értése: a logikai „nem” és a logikai „és”

Két halmaz közös részének jellemzése logikai „és”-sel

Elemek elhelyezése halmazábrában, a halmazára egyes részeinek jellemzése, például piros, de nem háromszög; se nem piros, se nem háromszög

Konkrét halmazok közös részéből elemek felsorolása

Két szempont egyidejű figyelembevétele, például: háromjegyű és számjegyeinek összege 8.

A logikai „és” helyes használata két halmaz közös részének jellemzésére

FOGALMAK

logikai „nem”, logikai „és”

TEVÉKENYSÉGEK

Barkochba játék különféle logikai készleteken többféle szabály szerint, például egyszerű barkochba, fordított barkochba, barkochba két elem egyszerre történő kitalálására, kapcsolati barkochba; ezek mindegyikének kipróbálása hazudósan is

Játék tanulók által csoportban készített 3, 4 ábrás kártyakészlettel, tananyaghoz igazított tartalommal

Játék tanulók által csoportban készített logikai kártyacsomaggal

„Ország, város” játék számokkal: egy-egy oszlopnak egy-egy számtulajdonság felel meg; sorsolt számjegyekből az oszlopoknak megfelelő tulajdonságú számok előállítására

„Kapuór” útválasztó játék két kapuórral

„Ki jut a várba?” játék

Játék logikai lapokkal

Tanulók, tárgyak válogatása két tulajdonság szerint két külön hulahoppkarikába, mindkét tulajdonsággal rendelkező elemek helyének keresése, tanulói ötlet alapján a hulahoppkarikák összehúzása (metszetképzés)

Tárgyak, képek, alakzatok, számok válogatása két tulajdonság szerint papírlapra és madzagkarikába, mindkét tulajdonsággal rendelkező elemek helyének keresése, a papírlappal és a madzagkarikával metszetképzés

TÉMAKÖR: Rendszerezés, rendszerképzés

ÓRASZÁM: 5 óra

A témakör tartalma további tanórákon is folyamatosan megjelenik.

TANULÁSI EREDMÉNYEK

A témakör tanulása eredményeként a tanuló:

barkochbázis valóságos és elképzelt dolgokkal is, kerüli a felesleges kérdéseket;

két szempontot is figyelembe vesz egyidejűleg;

felsorol elemeket konkrét halmazok közös részéből;

megfogalmazza a halmazábra egyes részeibe kerülő elemek közös, meghatározó tulajdonságát; helyesen használja a logikai „nem” és a logikai „és” szavakat, valamint a velük azonos értelmű kifejezéseket;

keresi az okát annak, ha a halmazábra valamelyik részébe nem kerülhet egyetlen elem sem;

adott elemeket elrendez választott és megadott szempont szerint is;

sorba rendezett elemek közé elhelyez további elemeket a felismert szempont szerint;

két, három szempont szerint elrendez adott elemeket többféleképpen is;

megkeresi egyszerű esetekben a két, három feltételnek megfelelő összes elemet, alkotást;

megfogalmazza a rendezés felismert szempontjait;

FEJLESZTÉSI FELADATOK ÉS ISMERETEK

Elemek sorozatba rendezése az egyező és eltérő tulajdonságok száma alapján (például: a szomszédos elemek pontosan egy tulajdonságban különbözzenek)

A válogatás, osztályozás, rendszerezés alkalmazása más tantárgyak tanulásakor

Alkalmilag összeállított készletek és különféle teljes logikai készletek elemeinek egy vagy több szempont szerinti válogatása, rendszerezése tevékenységgel, mozgással

Adott halmaz elemeinek rendszerezése megadott szempont szerint

Az összes, a feltételeknek megfelelő alkotás felsorolása egyszerű esetekben: 2-3 feltétel esetén, kis elemszámú problémánál

TEVÉKENYSÉGEK

Logikai lapokból „kígyó” vagy „háló” készítése, a szomszédos elemek között 1-2-3-4 eltérő tulajdonsággal

„Királyos játék” logikai lapokkal

Logikai készlet elemeinek körberakása egy különbséggel

Két elem között további elemek segítségével útvonal építése a szomszédos elemekre vonatkozó feltétel alapján

3×3-as, 4×4-es táblázatba elemek rendezése feltételek alapján, például legyen közös tulajdonság soronként; lerakott elemek átrendezése; hiányzó elemek pótlása

„Elvitte a szarka” játék, hiányzó elemek megtalálása

Egyszerű logikai készlet készítése csoportmunkában, például tejföls poharából; faágakból; spárgákból

Logikai készlet elemeiből feltételeknek megfelelő összes elem kiválasztása, ágrajz kiegészítése, alkotása

Szendvicsek készítése – összes lehetőség kirakása

Sorba rendezős feladat: sorban mindenki rak egy új lehetőséget, például 2 piros, 2 kék gyöngyöt fűz fel fogpiszkálóra, úgy, hogy számít a sorrend; ha nem tud rakni, passzol, aki jót rakott, kap egy zsetont, aki olyat rak, ami már volt, visszaad egy zsetont; amikor már senki sem tud rakni, közösen megbeszélik, hogy miért nincs több a kirakott elemek rendszerezésével

Geometriai alkotások során az adott feltételeknek megfelelő alkotások gyűjtése, rendszerezési szempontok keresése tanítói segítséggel, például tetromino elemeinek megalkotása; 3×3-as pontrácson különböző háromszögek alkotása

TÉMAKÖR: Állítások

ÓRASZÁM: 4 óra

A témakör tartalma további tanórákon is folyamatosan megjelenik.

TANULÁSI EREDMÉNYEK

A témakör tanulása eredményeként a tanuló:

megítéli, hogy adott halmazra vonatkozó állítás igaz-e vagy hamis;

megfogalmaz adott halmazra vonatkozó állításokat; értelemszerűen használja a „mindegyik”, „nem mindegyik”, „van köztük...”, „egyik sem...” és a velük rokon jelentésű szavakat;

megfogalmazza a halmazra egyes részeibe kerülő elemek közös, meghatározó tulajdonságát; helyesen használja a logikai „nem” és a logikai „és” szavakat, valamint a velük azonos értelmű kifejezéseket;

tudatosan emlékezetébe vés szavakat, számokat, utasítást, adott helyzetre vonatkozó megfogalmazást; hiányos állításokat igazzá tevő elemeket válogat megadott alaphalmazból;

egy állításról ismeretei alapján eldönti, hogy igaz vagy hamis;

ismeretei alapján megfogalmaz önállóan is egyszerű állításokat;

példákat gyűjt konkrét tapasztalatai alapján matematikai állítások alátámasztására.

FEJLESZTÉSI FELADATOK ÉS ISMERETEK

Adott konkrét helyzetről köznyelvi és matematikai tartalmú állítások megfogalmazása irányított megfigyelések alapján

Konkrét, megfigyeléssel ellenőrizhető állítások igazságának és hamisságának eldöntése

Adott halmazra és egyes részeire vonatkozó állítások megfogalmazása

Halmazra és a halmaz részhalmazaira vonatkozó állítások igazságának eldöntése

Igaz és hamis állítások alátámasztására példák és ellenpéldák keresése, felsorolása

Személyekre, tárgyakra, formákra, számokra vonatkozó hiányos állítások kiegészítése igazzá, nem igazzá; kis elemszámú alaphalmazon az összes igazzá tevő elem, elempár megkeresése

Lezárt hiányos állítások igazságának megítélése

TEVÉKENYSÉGEK

„Telefonos” játék

„Rontó” játék

„Füllentős” játék csoportban: a csoportok mondanak 3 állítást, 1 hamisat, 2 igazat; a többieknek ki kell találni, melyik a hamis

Papírcsíkon egy olyan állítás szerepel, amely két helyen is hiányos, a hiányt konkrét dobozok jelzik; a mondat kiegészítése azzal, hogy a dobozokba elemeket választunk, például: „A ... rúd hosszabb, mint a ... rúd”, olyan rúdpárok keresése, amelyek igazzá teszik a mondatot, illetve amelyek hamissá „Mastermind” játék színekkel és számokkal

TÉMAKÖR: Problémamegoldás

ÓRASZÁM: 5 óra

A témakör tartalma további tanórákon is folyamatosan megjelenik.

TANULÁSI EREDMÉNYEK

A témakör tanulása eredményeként a tanuló:

- a tevékenysége során felmerülő problémahelyzetben megoldást keres;
- kérésre, illetve problémahelyzetben felidézi a kívánt, szükséges emlékképet;
- megfogalmazott problémát tevékenységgel, megjelenítéssel értelmez;
- az értelmezett problémát megoldja;
- a problémamegoldás során a sorrendben végzett tevékenységeket szükség szerint visszafelé is elvégzi; megoldását értelmezi, ellenőrzi;
- kérdést tesz fel a megfogalmazott probléma kapcsán;
- tevékenység, ábrarajzolás segítségével megold egyszerű, következtetési szöveges feladatokat;
- egy- és többszemélyes logikai játékokban döntéseit mérlegelve előre gondolkodik.

FEJLESZTÉSI FELADATOK ÉS ISMERETEK

Hétköznapi helyzetekben, tevékenységek során felmerülő problémahelyzet felismerése, arra megoldás keresése

Hiányzó információk pótlása méréssel, számlálással, információgyűjtéssel

Megfogalmazott probléma értelmezése tevékenységgel, megjelenítéssel

Tevékenységgel, megjelenítéssel értelmezett probléma megoldása

A kapott megoldás visszahelyezése a szituációba, a megoldás értelmezése

Ellenőrzés: a kapott megoldás megfelel-e a megadott feltételeknek

Kérdésfeltevés a problémahelyzet kapcsán

Többlépéses cselekvéssor, műveletsor elvégzése visszafelé is

Visszafelé gondolkodással következtetési feladatok megoldása

Egyszerű következtetési szöveges feladatok megoldása, például: tevékenységgel, ábrarajzolással

Egyszerű gondolkodtató, logikai feladatok megoldásának keresése

Egy- és többszemélyes logikai játékokban egy-két lépéssel előre tervezés

Többféle megoldási mód keresése, a különböző megoldási módok értékelése

FOGALMAK

Nincs új fogalom.

TEVÉKENYSÉGEK

A gyerekek hétköznapi életével kapcsolatos információk gyűjtése csoportokban, például menetrend, nyitvatartási idő, belépődíjak, árak, étteremben étlap, boltban árak

Adatok felhasználása csoportmunkában, például plakát tervezéséhez; képzelt interjú lejátszásához

Kirándulás, kulturális program (múzeum-, színházlátogatás) tervezése: útiterv, költségek, időbeosztás, ismertető

Problémák lejátszása szerepjátékként, bábokkal, absztrakt eszközökkel (korong, pálcika, kupakok, színes rudak), például „fejek-lábak” feladat, „megevett gombócok” feladat

Logikai rejtvények, történetek

„Gondoltam egy számot”

Nim játékok

Egyszerűbb táblás logikai, stratégiai játékok; kártyajátékok

Logikai rejtvények egyszerűbb feladványai, például: sudoku-variációk, Gokigen Naname (Labirintusépítés), Kakuro (Számkeresztrejtvény), Hashiwokakero (Hídépítés), Grafilogika

TÉMAKÖR: Szöveges feladatok megoldása

ÓRASZÁM: 8 óra

A témakör tartalma további tanórákon is folyamatosan megjelenik.

TANULÁSI EREDMÉNYEK

A témakör tanulása eredményeként a tanuló:

értelmezi, elképzei, megjeleníti a szöveges feladatban megfogalmazott hétköznapi szituációt; szöveges feladatokban megfogalmazott hétköznapi problémát megold matematikai ismeretei segítségével;

tevékenység, ábrarajzolás segítségével megold egyszerű, következtetési, szöveges feladatokat;

megkülönbözteti az ismert és a keresendő (ismeretlen) adatokat;

megkülönbözteti a lényeges és a lényegtelen adatokat;

az értelmezett szöveges feladathoz hozzákapcsol jól megismert matematikai modellt;

a megválasztott modellen belül meghatározza a keresett adatokat;

a modellen kapott megoldást értelmezi az eredeti problémára; arra vonatkoztatva ellenőrzi a megoldást;

választ fogalmaz meg a felvetett kérdésre;

önállóan értelmezi a hallott, olvasott matematikai tartalmú szöveget;

nyelvi szempontból megfelelő választ ad a feladatokban megjelenő kérdésekre.

FEJLESZTÉSI FELADATOK ÉS ISMERETEK

A hallott, olvasott matematikai tartalmú szöveg önálló értelmezése

Hétköznapi felmerülő matematikai tartalmú problémákkal kapcsolatos szöveges feladatok értelmezése, megoldása (például: bajnokság, időbeosztás, vásárlás, sütés-főzés)

Szöveges feladatok olvasása, értelmezése, eljátszása, megjelenítése kirakásokkal, rajzokkal önállóan

Adatok gyűjtése, lényeges adatok kiemelése

Kérdés értelmezése, keresendő adatok azonosítása

Adatok különböző típusainak megkülönböztetése, például: felesleges, hiányos

Adatok és azok kapcsolatainak megjelenítése valamilyen szimbolikus rajz, matematikai modell segítségével, például művelet, táblázat, szakaszos ábra, nyíldiagram, halmazábra, sorozat

Ismeretlen adatok meghatározása a modellen belül

Egy-, kétlépéses alpműveletekkel leírható szöveges feladatok megoldása

Fordított szövegezésű feladatok értelmezése, megoldása

Megoldás értelmezése az eredeti problémára, ellenőrzés

Nyelvileg és matematikailag helyes válasz megfogalmazása

Szöveges feladatok alkotása hétköznapi szituációkra, adott matematikai modellhez, számfeladathoz

FOGALMAK

felesleges adat

TEVÉKENYSÉGEK

Beszélgetés, történetmesélés eseményképekről, ábrákról szabadon és egy-egy részletre fókuszálva is Hétköznapi helyzetekből matematikai tartalmú állítások megfogalmazása

Szétvágott szöveg egyes darabjainak értelmezése külön-külön, a darabok összerakása és értelmezése „Mondd ugyanazt kicsit másképp, kicsit egyszerűbben”: szöveg átfogalmazása (egyre egyszerűbb alakra) láncban

„Mi változott?” játék mondatokkal: változtatunk egy szót, toldalékot vagy a szavak sorrendjét; „Változott-e a szöveg értelme?”

„Egynyelvű szótár” játék: szómagyarázat, esetleg a letakart (nem értett) szó jelentésének kitalálása a szövegekörnyezetből

Szöveges feladatban leírt szituáció kirakása különböző eszközökkel, színes rudakkal

Többféle modell közül a megfelelők kiválasztása adott szöveges feladathoz

„Feladatküldés” szöveges feladatokkal: csoportonként adott helyzethez, képhez, modellhez szöveges feladat alkotása; a feladat továbbadása másik csoportnak, ami visszaküldi a megoldást; a feladatírók ellenőrzik

TÉMAKÖR: Szám és valóság kapcsolata

ÓRASZÁM: 4 óra

TANULÁSI EREDMÉNYEK

A témakör tanulása eredményeként a tanuló:

összehasonlít véges halmazokat az elemek száma szerint;

ismeri két halmaz elemeinek kölcsönösen egyértelmű megfeleltetését (párosítását) az elemszámok szerinti összehasonlításra;

helyesen alkalmazza a feladatokban a több, kevesebb, ugyanannyi fogalmakat 1000-es számkörben;

helyesen érti és alkalmazza a feladatokban a „valamennyivel” több, kevesebb fogalmakat;

érti és helyesen használja a több, kevesebb, ugyanannyi relációkat halmazok elemszámával kapcsolatban, valamint a kisebb, nagyobb, ugyanakkora relációkat a megismert mennyiségekkel (hosszúság, tömeg, űrtartalom, idő, terület, pénz) kapcsolatban 1000-es számkörben;

használja a kisebb, nagyobb, egyenlő kifejezéseket a természetes számok körében;

helyesen használja a mennyiségi viszonyokat kifejező szavakat, nyelvtani szerkezeteket;

megfelelő szókinccset és jeleket használ mennyiségi viszonyok kifejezésére szóban és írásban.

FEJLESZTÉSI FELADATOK ÉS ISMERETEK

Természetes szám darabszám, mérőszám és értékmérő tartalommal 1000-es számkörben

Számkörbővítések során valóságos tapasztalatszerzés a nagyobb számokról konkrét számlálással, egyénileg és csoportosan végzett tevékenységekkel (például: 415 kukoricaszem, 120 pálcika/gyerek, 512 db papír zsebkendő 100-as csomagolású papír zsebkendő segítségével kirakva)

Tapasztalatszerzés nagy számok mérőszámként való megjelenéséről a valóságban (például: 512 cm, 512 mm, 512 g, 512 másodperc)

Mennyiségek (hosszúság, tömeg, terület, űrtartalom, idő, pénz) összehasonlítása mérőszámaik alapján, kisebb, nagyobb, ugyanakkora relációk felismerése, megnevezése 1000-es számkörben

A természetes számok körében a kisebb, nagyobb, egyenlő kifejezések helyes használata

Mennyiségekre vonatkozó feladatokban a több, kevesebb, ugyanannyi fogalmak helyes használata 1000-es számkörben

A mennyiségi viszonyokat kifejező szavak, nyelvtani szerkezetek helyes használata

A mennyiségi viszonyokat kifejező szimbólumok helyes használata szóban és írásban

FOGALMAK

Nincs új fogalom.

TEVÉKENYSÉGEK

Alakzatok rajzolása milliméterpapíron a vonalak mentén; „Hány kis négyzetből áll a bekerített rész?”

Különböző számok kivágása négyzethálós füzetből és milliméterpapírból is, például 347 az 3 db 10×10-es négyzet, 4 db 10-es csík és 1 db 7-es csík (fektetve)

Mérések különféle mértékegységekben, a mérés pontosságának korlátai, szükséges mértékegységek értő megválasztása, például „Mit mivel és miben mérjük?”; iskolás gyerekek tömegét grammban mérni felesleges; füzet hosszát érdemes lehet milliméterben megadni, de egy futópálya hosszát nem

TÉMAKÖR: Számlálás, becslés

ÓRASZÁM: 6 óra

TANULÁSI EREDMÉNYEK

A témakör tanulása eredményeként a tanuló:

megszámol és leszámol; adott (alkalmilag választott vagy szabványos) egységgel meg- és kimér az 1000-es számkörben; oda-vissza számlál kerek tízesekkel, századokkal ismeri a következő becslési módszereket: közelítő számlálás, közelítő mérés, mérés az egység többszörösével; becslését finomítja újrabecsléssel.

FEJLESZTÉSI FELADATOK ÉS ISMERETEK

Számlálások egyesével, kerek tízesekkel, századokkal oda-vissza 1000-es számkörben eszközökkel (például: hétköznapi tárgyak, abakusz, pénz) és eszközök nélkül

Tapasztalatszerzés darabszámok, mennyiségek becslésével kapcsolatban 1000-es számkörben

Becslés szerepének, korlátainak tudatosítása

Becslési módszerek ismerete, közelítő számítás, kerekítés, közelítés pontosítása, becslés finomítása, újrabecslés valóságos dolgokkal, mennyiségekkel gyakorlati helyzetekben (például vásárlás), számítások ellenőrzések

Becslések értékelése

FOGALMAK

Nincs új fogalom.

TEVÉKENYSÉGEK

Nagy számok előfordulása mérőszámként: „Hány darab 5 forintos szükséges egymás mellé rakva, egymásra rakva például 1 méterhez, 10 méterhez; 1 kg-hoz, 10 kg-hoz”; „1000 db 5 forintos milyen hosszú egymás mellé rakva, milyen magas egymásra rakva, milyen nehéz, miben lehetne tárolni, mennyi idő alatt lehetne leszámolni ennyi darabot?”; „Mire elég 1000 másodperc? Mire elég 1000, perc?”

Abakuszon, szorobánon számlálás

TÉMAKÖR: Számok rendezése**ÓRASZÁM: 3 óra****TANULÁSI EREDMÉNYEK****A témakör tanulása eredményeként a tanuló:**

- nagyság szerint sorba rendez számokat, mennyiségeket;
- megadja és azonosítja számok sokféle műveletes alakját;
- megtalálja a számok helyét, közelítő helyét egyszerű számegyenesen, számtáblázatokban, a számegyenesnek ugyanahhoz a pontjához rendeli a számokat különféle alakjukban a 1000-es számkörben;
- megnevezi az 1000-es számkör számainak egyes, tízes, százaz, szomszédait, tízesekre, százazokra, kerekített értékét.

FEJLESZTÉSI FELADATOK ÉS ISMERETEK

- Számok nagyság szerinti összehasonlítása művelettel megadott alakokban is (például: $200/2$, $50 \cdot 2$, $250-50$): melyik nagyobb, mennyivel nagyobb
- Mennyiségi viszonyok jelölése nyíllal vagy a $<$, $>$, $=$ jelekkel
- Számegyenes rajzolása a számok helyének jelölésével 1000-es számkörben
- Számegyenes irányának, egységének megadása két szám kijelölésével
- Leolvasások a számegyenesről; számok, műveletes alakban megadott számok (például: $300-160$, $40 \cdot 20$) helyének megkeresése a számegyenesen 1000-es számkörben
- Számok, mennyiségek nagyság szerinti sorba rendezése, helyük megtalálása a számegyenesen
- Számok helyének azonosítása különböző tartományú és léptékű számtáblákon, például: 30-tól 40-ig egyesével; 120-tól 850-ig tízesével
- Számok egyes, tízes, százaz szomszédainak ismerete 1000-es számkörben
- Számok tízesekre, százazokra, ezresekre kerekítése 1000-es számkörben

FOGALMAK

százaz számszomszéd, kerekítés

TEVÉKENYSÉGEK

- „Kukás” játék három vagy négy dobókocka segítségével alkotott számokkal
- Különféle módon megadott számok (például építőjáték-elemekkel, abakusszal, pénzzel) rendezése növekvő vagy csökkenő sorba
- „Mi változott?” játék madzagra csipeszelt számokkal
- Számok pontos helyének megtalálása egyre kisebb léptékű számegyenesek segítségével
- Számegyenes léptékének meghatározása olyan számegyenesen, ahol ismert két szám, valamint a köztük lévő egységek száma

TÉMAKÖR: Számok tulajdonságai**ÓRASZÁM: 9 óra**

A témakör tartalma további tanórákon is folyamatosan megjelenik.

TANULÁSI EREDMÉNYEK**A témakör tanulása eredményeként a tanuló:**

számokat jellemez tartalmi és formai tulajdonságokkal;
 számot jellemez más számokhoz való viszonyával;
 ismeri a római számjelek közül az I, V, X jeleket, hétköznapi helyzetekben felismeri az ezekkel képzett számokat.

FEJLESZTÉSI FELADATOK ÉS ISMERETEK

Számok kifejezése művelettel megadott alakokkal

Pároság és páratlanság fogalmának értelmezése párosítással és két egyenlő részre osztással az 1000-es számkörben

Hármasával, négyesével, ötösével... és 3, 4, 5... egyenlő darabszámú csoportból kirakható számok megfigyelése és gyűjtése különféle eszközökkel végzett csoportosítások, építések, megfigyelések során

Háromszögszámok, négyzetszámok gyűjtése különféle eszközökkel végzett alkotások során

Számok jellemzése más számokhoz való viszonyokkal, például: adott számnál nagyobb, kisebb valamennyivel, adott számnak a többszöröse

Számok formai tulajdonságainak megfigyelése: számjegyek száma, számjegyek egymáshoz való viszonya, számjegyeinek összege

Számok tartalmi, formai jellemzése, egymáshoz való viszonyuk kifejezése kitalálós játékokban

A római számjelek közül az I, V, X jelek, valamint az ezekből képezhető számok írása, olvasása a hétköznapi helyzetekben, például: óra, keltezés, kerületek jelölése

FOGALMAK

háromjegyű számok, római számok

TEVÉKENYSÉGEK

„Ország, város” játék számtulajdonságokkal

Számtulajdonságokra épülő bűvésztükkök megismerése, megértése

Háromszögszámok, négyzetszámok kirakása például színes rudakkal, korongokkal, négyzethálón történő bekerítéssel, szöges táblán

„Hoci, nesze” játék

Felcsavart számegyenes: papírcsík felcsavarása szabályos három-, négyszög alapú hasáb alakú dobozra, majd a hajtások közé a számok felírása egyesével növekedve; annak megfigyelése, hogy mely számok kerültek azonos lapra; képzeletben további számok vizsgálata a felismert szabályosság szerint

Római számokhoz kapcsolódó gyufarejtvények megoldása

TÉMAKÖR: Számok helyi értékes alakja

ÓRASZÁM: 6 óra

TANULÁSI EREDMÉNYEK

A témakör tanulása eredményeként a tanuló:

összekapcsolja a tízes számrendszerben a számok épülését a különféle számrendszerekben végzett tevékenységeivel;

érti a számok százasokból, tízesekből és egyesekből való épülését, százasok, tízesek és egyesek összegére való bontását;

érti a számok számjegyeinek helyi, alaki, valódi értékét;

helyesen írja és olvassa a számokat a tízes számrendszerben 1000-ig.

FEJLESZTÉSI FELADATOK ÉS ISMERETEK

Csoportosítások, beváltások tízes számrendszerben különféle eszközökkel az 1000-es számkörben, például előre csomagolt, illetve jól csomagolható tárgyakkal, pénzekkel, abakusszal

Mérések különböző egységekkel és többszöröseikkel

Leltárak készítése tízes számrendszerben az elvégzett tevékenységek alapján 1000-es számkörben

Számok százásokra, tízesekre és egyesekre bontott alakjainak előállítás, felismerése nem csak rendezett alakban eszközzel (például: pénz) és eszköz nélkül

Számok írása, olvasása helyiérték-táblázat alapján

A helyi értékek egymáshoz való viszonyának megértése

Számok számjegyeinek helyi, alaki és valódi értéke tapasztalatok alapján

Helyi érték, alaki érték, valódi érték fogalmának ismerete

Számok írása, olvasása számrendszeres, azaz helyi értékű alakjukban, 1000-es számkörben

Számok nagyság szerinti összehasonlítása hallás alapján és leírt jelük alapján 1000-es számkörben

FOGALMAK

helyi érték, alaki érték, valódi érték, százas, ezres helyiérték-táblázat, tízes számrendszer

TEVÉKENYSÉGEK

Apró tárgyak csoportosítása, beváltása, leltározása tojásokkal, tojástartóval a számlálás megkönnyítésére

Apró tárgyak kifizetése legkevesebb érmével (1, 10, 100 és 1000 forintossal), például „Minden babszem 1 forint”

Leltározás alapján helyiérték-táblázat bevezetése

Tevékenységek Dienes-készlettel

Számok megjelenítése abakuszon, szorobánon

„Kukás” játék három vagy négy dobókockával alkotott számokkal

„Ki vagyok én?” játék számokkal, például a tízes helyi értéken 5, az egyes helyi értéken kettővel kisebb, a százások helyén páratlan szám áll; a meghatározások fokozatosan vezessenek a megoldáshoz

Letakart számjegyek esetén számok összehasonlítása

Számok valódi értékének változtatása a számjegyek felcserélésével, a változás irányának és mértékének meghatározása

TÉMAKÖR: Mérőeszköz használata, mérési módszerek**ÓRASZÁM: 10 óra****TANULÁSI EREDMÉNYEK****A témakör tanulása eredményeként a tanuló:**

megbecsül, mér alkalmi és szabványos mértékegységekkel hosszúságot, tömeget, űrtartalmat és időt; helyesen alkalmazza a mérési módszereket, használ skálázott mérőeszközöket, helyes képzele van a mértékegységek nagyságáról;

helyesen használja a hosszúságmérés, az űrtartalom mérés és a tömeg mérés szabványegységei közül a következőket: mm, cm, dm, m, km; ml, cl, dl, l; g, dkg, kg;

ismeri az időmérés szabványegységeit: az órát, a percet, a másodpercet, a napot, a hetet, a hónapot, az évet;

ismer hazai és külföldi pénzcímleteket 1000-es számkörben;

alkalmazza a felváltást és beváltást különböző pénzcímletek között;

összeveti azonos egységgel mért mennyiség és mérőszáma nagyságát, összeveti ugyanannak a mennyiségnek a különböző egységekkel való mérésekor kapott mérőszámait;
 megméri különböző sokszögek területét különböző egységekkel;
 területet mér különböző egységekkel lefedéssel vagy darabolással;
 alkalmazza a felváltást és beváltást különböző pénzcímletek között;
 ismeri a terület és kerület mérésére irányuló tevékenységeket.

FEJLESZTÉSI FELADATOK ÉS ISMERETEK

Mennyiségek érzékszervi összehasonlítása

Mennyiségek összemérése

Mérési módszerek alkalmazása

Mennyiségek becslése, kimérése, megmérése szabványmértékegységek közül a következőkkel: mm, cm, dm, m, km; ml, cl, dl, l; g, dkg, kg

Hétköznapi tapasztalatok szerzése a szabványmértékegységek nagyságáról

Szabványos mérőeszközök használata

Időbeli tájékozódás, időbeli periódusok közti tájékozódás; időbeli relációt tartalmazó szavak értő használata

Időpontok leolvasása különféle órákról, időtartamok meghatározása

Időbeli tájékozódás, időbeli periódusok kapcsolatai; időbeli relációt tartalmazó szavak értelmezése

Időpontok és időtartamok közötti összefüggés megértése

Különböző hazai és külföldi pénzek címleteinek megismerése 1000-es számkörben

Összefüggések megtapasztalása a mennyiségek nagysága, az egység nagysága és a mérőszámok között

Mértékváltás eszköz segítségével

Nagyobb pénzek címleteinek felváltása, kisebb pénzek beváltása hazai és külföldi pénzegységekkel egyaránt

Takarékosság fontosságának megértése elvégzett mérésekre alapozva (például: csöpögő csapból elpazarolt vízmennyiség; műanyag flakon térfoglalása a szelektív kukában eredeti méretben és összenyomva)

Síkbeli alakzatok területének becslése, mérése alkalmi és szabványegységekkel különféle eszközök segítségével (például: fonal, négyzetrács, vonalzó)

Síkbeli alakzatok területének becslése, mérése különféle alkalmi egységekkel való lefedéssel vagy darabolással (például: körlapokkal, mozaiklapokkal, négyzetlapokkal)

A terület és kerület szavak értő használata

FOGALMAK

kerület, km, ml, cl, g, dkg

TEVÉKENYSÉGEK

Osztályterem kicsinyített makettjének elkészítése

Teli bevásárlószatyor tömegének becslése, mérése, kiszámolása

Süteménykészítés recept alapján, a hozzávalók kimérése

Iskolai vagy osztályelőadás időbeosztásának elkészítése

Kerület mérése, például az alakzat madzaggal való körbemérésével, az alakzat görgetésével félegyenesen

Szabálytalan és szabályos alakzatok lefedése például körlapokkal, mozaiklapokkal, négyzetlapokkal; lefedés után annak vizsgálata, hogy melyik fedi legpontosabban az alakzatot

Tenyér körberajzolása négyzethálón, a tenyér nagyságának becslése kis négyzetekben; kis négyzetek számlálása

Területfoglaló játékban a megszerzett területek „okos” számlálása

TÉMAKÖR: Alapműveletek értelmezése

ÓRASZÁM: 3 óra

TANULÁSI EREDMÉNYEK

A témakör tanulása eredményeként a tanuló:

helyesen értelmezi az 1000-es számkörben az összeadást, a kivonást, a szorzást, a bennfoglaló és az egyenlő részekre osztást;
 hozzákapcsolja a megfelelő műveletet adott helyzethez, történéshez, egyszerű szöveges feladathoz; értelmezi a műveleteket megjelenítéssel, modellezéssel, szöveges feladattal;
 helyesen használja a műveletek jeleit;
 megérti a következő kifejezéseket: tagok, összeg, kisebbítendő, kivonandó, különbség, tényezők, szorzandó, szorzó, szorzat, osztandó, osztó, hányados, maradék;
 szöveghez, valós helyzethez kapcsolva zárójelet tartalmazó műveletsort értelmez, elvégez;
 szöveges feladatokban a különböző kifejezésekkel megfogalmazott műveleteket megérti; szöveget, ábrát alkot matematikai jelekhez, műveletekhez.

FEJLESZTÉSI FELADATOK ÉS ISMERETEK

Összeadás és kivonás értelmezései és kapcsolatuk 1000-es számkörben
 Szorzás és osztás értelmezései és kapcsolatuk az 1000-es számkörben
 Maradékos osztásra vezető tevékenységek végzése, feladatok megoldása
 Műveletről szöveges feladat, ábra készítése; műveletek eljátszása, lerajzolása, szöveggel értelmezése
 Szöveges feladatokban a különböző kifejezésekkel megfogalmazott műveletek megértése
 A műveletekben szereplő számok megnevezésének ismerete, megértése: tényezők, szorzat, osztandó, osztó, hányados, maradék
 Zárójel használata konkrét esetekben megfogalmazott problémák leírásához, megoldásához

FOGALMAK

tag, tényező, szorzat, osztandó, osztó, hányados, maradék, maradékos osztás, zárójel

TEVÉKENYSÉGEK

Maradékos osztás lejátszása pénzekkel, részekre osztással
 Adott kirakáshoz, ábrához többféle művelet keresése, leírása
 Adott kirakás, ábra tagolása, majd a tagolás alapján zárójelet tartalmazó műveletsorok felírása, például szöveges táblán kifeszített 8×7 -es terület tagolása szívószállal, négyzethálón körülkerített terület tagolása vonalzóval húzott egyenesekkel
 Összetett szöveges feladatok leírása egy műveletsorral; több műveletsor közül az adott szöveges feladathoz illő modellt kiválasztása; műveletsorhoz szöveges feladat fogalmazása „feladatküldéssel”

TÉMAKÖR: Alapműveletek tulajdonságai

ÓRASZÁM: 4 óra

TANULÁSI EREDMÉNYEK

A témakör tanulása eredményeként a tanuló:

számolásaiban felhasználja a műveletek közti kapcsolatokat, számolásai során alkalmazza konkrét esetekben a legfontosabb műveleti tulajdonságokat;
megold hiányos műveletet, műveletsort az eredmény ismeretében, a műveletek megfordításával is;
alkalmazza a műveletekben szereplő számok (kisebbitendő, kivonandó és különbség; tagok és összeg; tényezők és szorzat; osztandó, osztó és hányados) változtatásának következményeit.

FEJLESZTÉSI FELADATOK ÉS ISMERETEK

Műveleti tulajdonságok megfigyelése tapasztalások során: tagok, tényezők felcserélhetősége, csoportosíthatósága; összeg, különbség szorzása, szorzat széttagolása

Műveleti tulajdonságok alkalmazása számolási eljárásokban, szöveges feladatokban, ellenőrzésnél
Hiányos művelet és műveletsorok megoldása az eredmény ismeretében a művelet megfordításával is
1000-ig

Műveletekben szereplő számok változtatása közben az eredmény változásának megfigyelése; a tapasztalatok alkalmazása számolásnál

Műveletek közötti kapcsolatok megfigyelése; alkalmazása ellenőrzéshez és a számolási módok egyszerűsítésére

FOGALMAK

Nincs új fogalom.

TEVÉKENYSÉGEK

„Babos” játék számokat képviselő papírlapokkal, színes rudakkal

Számépítések, például: célszám megközelítése adott számjegyekkel és műveleti jelekkel

Gondolt számmal való műveletvégzés: ha páros, el kell osztani 2-vel, ha páratlan, akkor meg kell szorozni 3-mal és hozzá kell adni 1-et; a műveletsort addig kell ismételni, amíg a végére nem érünk

TÉMAKÖR: Szóbeli számolási eljárások

ÓRASZÁM: 6 óra

A témakör tartalma további tanórákon is folyamatosan megjelenik.

TANULÁSI EREDMÉNYEK

A témakör tanulása eredményeként a tanuló:

alkalmazza a számolást könnyítő eljárásokat;

érti a 10-zel, 100-zal való szorzás, osztás kapcsolatát a helyiérték-táblázatban való jobbra, illetve balra tolódással, fejben pontosan számol az 1000-es számkörben a számok 10-zel, 100-zal történő szorzásakor és maradék nélküli osztásakor;

elvégzi a feladathoz szükséges észszerű becslést, mérlegeli a becslés során kapott eredményt;

teljes háromjegyűek összegét, különbségét százásokra kerekített értékekkel megbecsüli, teljes kétjegyűek egyjegyűvel való szorzatát megbecsüli.

FEJLESZTÉSI FELADATOK ÉS ISMERETEK

Számolási eljárások a műveletek értelmezései alapján 1000-es számkörben

Számolási eljárások szám- és műveleti tulajdonságok felhasználásával 1000-es számkörben

A 100-as számkörben tanult számolási eljárások gyakorlása és analógiák alapján történő kiterjesztése az 1000-es számkörre kerek tízesekkel és kerek százatokkal való számolás során

A 10-zel, 100-zal való szorzás, osztás és a helyiérték-táblázatban való jobbra, illetve balra tolódás kapcsolatának megértése

Műveletek eredményének észszerű becslése, a becslés során kapott eredmény értékelése, alkalmazása

Teljes háromjegyűek összegének, különbségének százásokra kerekített értékekkel való becslése
 Teljes kétjegyűek egyjegyűvel való szorzatának becslése
 Hétköznapi helyzetekben alkalmazható észszerű becslés megválasztása, a becslés pontosságának ellenőrzése

FOGALMAK

Nincs új fogalom.

TEVÉKENYSÉGEK

Adott pénzösszeg kirakása valódi pénzekkel; a kirakás értémeinek leltározása táblázatban; minden pénzértéme a tízszeres értékű pénzre cserélése, majd leltározása táblázatban; a balra tolódás és a vagyon tízszeresítésének megfigyelése

Teljes háromjegyű számok közelítő értékének helyettesítése színes rudakkal; az eredeti számok összegének és különbségének becslése színes rudak segítségével

Bevagdalt, hajtogatható kartonlappal az összeg közelítése az egyes helyi értékek fokozatos felfedésével
 Szorzat kiszámítása az egyik tényező felezésével, a másik tényező kétszeresítésével

TÉMAKÖR: Fejben számolás

ÓRASZÁM: 8 óra

A témakör tartalma további tanórákon is folyamatosan megjelenik.

TANULÁSI EREDMÉNYEK

A témakör tanulása eredményeként a tanuló:

fejben pontosan összead és kivon a 100-as számkörben;

emlékezetből tudja a kisegyszeregy és a megfelelő bennfoglalások, egyenlő részekre osztások eseteit a számok tízszereséig;

érti a szorzó- és bennfoglaló táblák kapcsolatát;

fejben pontosan számol a 100-as számkörben egyjegyűvel való szorzás és maradék nélküli osztás során;

fejben pontosan számol az 1000-es számkörben a 100-as számkörben végzett műveletekkel analóg esetekben.

FEJLESZTÉSI FELADATOK ÉS ISMERETEK

Fejben számolás egyes lépéseinek megértése, begyakorlása eszközökkel; az eszközök szükség szerinti használata feladatok során

Teljes kétjegyűek összeadása, kivonása

A kisegyszeregy, annak megfelelő bennfoglalások és egyenlő részekre osztások emlékezetből való ismerete

Fejszámolás gyakorlása 100-as számkörben

Fejszámolás a 100-as számkörben egyjegyűvel való szorzás és maradék nélküli osztás során, például: szorzótáblák;

Fejszámolás az 1000-es számkörben kerek tízesekkel, százásokkal a 100-as számkörben végzett műveletekkel analóg esetekben,

FOGALMAK

kerek százás

TEVÉKENYSÉGEK

„Céltáblára” lövések, például 6 lövés összegével 100-at kell elérni; a 37-esre kell „dobni” annyiszor, hogy az eredmény 400 és 700 között legyen

„Számalkotó” játék írásbeli műveletekkel: írásbeli műveletekben szereplő számjegyek sorsolása dobókockával; a dobott értékek tetszőleges helyi értékre írhatók; az nyer, aki a legnagyobb, legkisebb vagy adott célszámhoz legközelebbi eredményt tudja kiszámolni a felírt számaiból
 Tanulók által készített játékok a számolás gyakorlásához
 „Darts” játék során a pontok számolása, kiszállás lehetősége

TÉMAKÖR: Írásbeli összeadás és kivonás

ÓRASZÁM: 11 óra

TANULÁSI EREDMÉNYEK

A témakör tanulása eredményeként a tanuló:

helyesen végzi el az írásbeli összeadást, kivonást.

FEJLESZTÉSI FELADATOK ÉS ISMERETEK

Az írásbeli műveleti eljárások alapozása, megértése a számrendszeres gondolkodás tovább-építésével és különféle eszközökkel

Az írásbeli összeadás algoritmusának fokozatos megismerése: továbbvitel az egyes, a tízes, a százás helyi értéken

Hiányos összeadások gyakorlása az írásbeli kivonás előkészítésére

Az írásbeli kivonás algoritmusának megismerése pótlással, elvétellel a különbség változása alapján

A kivonás pótlásos eljárásának begyakorlása

Az írásbeli összeadás és kivonás eredményének becslése célszerűen kerekített értékekkel; az eredmény összevetése a becsléssel; szükség esetén ellenőrzés az ellentétes művelettel

FOGALMAK

írásbeli művelet, hiányos összeadás, pótlás

TEVÉKENYSÉGEK

Nyugták, blokkok gyűjtése, ellenőrzése („Jól számolt-e a gép?”)

Összeadás, kivonás elvégzése abakusszal, szorobánnal

Írásbeli összeadás lejátszása „Tökéletes pénztárgéppel”: a gép a tíz egyforma címletű pénzt kiveszi, és a következő fiókba beletesz egy tízszer akkora címletűt, majd kiírja a fiók tartalmát

„Betűrejtvények” írásbeli számoláshoz: betűkkel helyettesített számjegyek kitalálása írásbeli összeadás szabályainak segítségével, például $RÉT + RÉT = KERT$

„Számalkotó” játék írásbeli műveletekkel: írásbeli műveletekben szereplő számjegyek sorsolása dobókockával; a dobott értékek tetszőleges helyi értékre írhatók; az nyer, aki a legnagyobb, legkisebb vagy adott célszámhoz legközelebbi eredményt tudja kiszámolni a felírt számaiból

TÉMAKÖR: Írásbeli szorzás és osztás

ÓRASZÁM: 8 óra

TANULÁSI EREDMÉNYEK

A témakör tanulása eredményeként a tanuló:

helyesen végzi el az írásbeli szorzást egyjegyű szorzóval

elvégzi a feladathoz szükséges észszerű becslést, mérlegeli a becslés során kapott eredményt;

megoldását értelmezi, ellenőrzi.

FEJLESZTÉSI FELADATOK ÉS ISMERETEK

Több egyenlő tag írásbeli összeadása

Az írásbeli szorzás algoritmusának begyakorlása egyjegyű szorzóval

Többféle módon való becslés és ellenőrzés megismerése a szorzat nagyságrendjének meghatározásához, a számolás ellenőrzéséhez

FOGALMAK

írásbeli szorzás

TEVÉKENYSÉGEK

Hiányos írásbeli szorzásban a hiányzó számjegyek megtalálása

Írásbeli műveletekben szereplő számjegyek sorsolása dobókockával; a dobott értékek tetszőleges helyi értékre írhatók; az nyer, aki a legnagyobb, legkisebb vagy adott célszámhoz legközelebbi eredményt tudja kiszámolni a felírt számaiból

TÉMAKÖR: Törtrészek

ÓRASZÁM: 5 óra

TANULÁSI EREDMÉNYEK

A témakör tanulása eredményeként a tanuló:

tevékenységekkel megjelenít egységtörteket és azok többszöröseit különféle mennyiségek és többféle egységválasztás esetén;

a kirakást, a mérést és a rajzot mint modellt használja a törtrészek összehasonlítására.

FEJLESZTÉSI FELADATOK ÉS ISMERETEK

Az egész egyenlő részekre osztása, az egységtörtek értelmezése, megnevezése (például: 1 ketted) különféle tevékenységekkel (például: méréssel, papírhajtogatással, színezéssel)

Az egységtörtek többszöröseinek előállítás, értelmezése, megnevezése (például: 2 harmad) különféle tevékenységekkel, többféle egységválasztással

Egészek és törtrészek kirakása, megjelenítése más törtrészekkel

Törtrészekkel ábrázolt törtek nagyság szerinti összehasonlítása, egyenlők keresése

FOGALMAK

egész, törtrész, egységtört

TEVÉKENYSÉGEK

„Lépj hozzám!” játékos feladat

1 ketted, 1 negyed, 1 nyolcad előállítás felezésekkel papírhajtogatással

1 harmad, 1 hatod, 1 tizenketted előállítás papírcsík hajtogatásával

Törtrészek kirakása színes rudakkal az egész változtatásával is

Törtrészek kirakása mozaiklapokkal (szabályos hatszög, trapéz, rombusz, háromszög)

Alkotás törtrészeknek megfelelően, például „Alkoss úgy valamit, hogy a 2 harmad része sárga legyen!”

„Pizzarendelés” feladat: 2 különböző színű papírtányért sugara mentén bevágva összecsisztatunk; az egyik tányéron beosztások vannak (például 12 egyenlő részre van osztva), így adott törtrészeket tudunk ábrázolni; különböző beosztású tányérokra csak bizonyos törteket lehet „kiforgatni”, például 1 negyed kezdetben a 4-es, majd a 8-as, a 12-es beosztású tányéron tudják kiforgatni, viszont a 10-esen nem

Memóriajáték különféle képpen ábrázolt törtrészekkel

TÉMAKÖR: Negatív számok**ÓRASZÁM: 3 óra****TANULÁSI EREDMÉNYEK****A témakör tanulása eredményeként a tanuló:**

a negatív egész számokat irányított mennyiségként (hőmérséklet) nagyság szerint összehasonlítja a természetes számokat és a negatív egész számokat a használt modellen belül.

FEJLESZTÉSI FELADATOK ÉS ISMERETEK

Az „előtt” és „után” térbeli és időbeli értelmezése; az „alatta” és „felette” értelmezése a síkon és a térben
Hőmérséklet mérése, hőmérő leolvasása (levegő, folyadék)

Hőmérőmodell használata

A negatív szám megjelenítése különböző tevékenységek során

Konkrét helyzetben a mennyiségek összehasonlítása, döntés a mennyiségek növekedéséről, csökkenéséről, megmaradásáról

FOGALMAK

pozitív, negatív

TEVÉKENYSÉGEK

Saját idővonal készítése: születésem vagy iskoláskorom előtt, után történt események, például szüleim születése, házassága, testvéreim születése, óvodáskor, iskoláskor

Fagypon alatti hőmérsékletek mérése, például télen, hűtőszekrényben, fagyalt, jégkocka segítségével

„Időjárás-jelentős” játék: a bemondó ismerteti a hőmérséklet változásait szóban vagy diagram alapján; a nézők saját hőmérő modelljükön jelenítik meg a pillanatnyi hőmérsékletet

TÉMAKÖR: Alkotás térben és síkon**ÓRASZÁM: 6 óra****TANULÁSI EREDMÉNYEK****A témakör tanulása eredményeként a tanuló:**

szabadon épít, kirak formát, mintát adott testekből, síklapokból;

minta alapján létrehoz térbeli, síkbeli alkotásokat;

sormintát, síkmintát felismer, folytat;

alkotásában követi az adott feltételeket;

testeket épít képek, alaprajzok alapján; elkészíti egyszerű testek alaprajzát;

síkidomokat hoz létre különféle eszközök segítségével;

alaklemez, vonalzót, körzőt használ alkotáskor;

megtalálja az összes, több feltételnek megfelelő építményt, síkbeli kirakást;

szimmetrikus alakzatokat hoz létre térben, síkban különböző eszközökkel; felismeri a szimmetriát valóságos dolgokon, síkbeli alakzatokon;

megfogalmazza az alkotásai közti különbözőségeket.

FEJLESZTÉSI FELADATOK ÉS ISMERETEK

Építések térbeli építőelemekből, testekből, lapokból szabadon, másolással, megadott feltétel szerint

Különböző téglatestek alkotása adott feltételek szerint

Építések és alkotások, alaprajzok, nézetek alapján egyszerűbb esetekben

Egyszerű testek alaprajzának, nézeteinek azonosítása és annak ellenőrzése megalkotással

Síkbeli alkotások szabadon, másolással, megadott feltétel szerint: kirakások mozaiklapokkal, nyírás, tépés, hajtogatás, alakzatok határvonalainak elkészítése pálcákból, szívószálból vagy gumival kifeszítve, rajzolás (szabad kézzel, vonalzóval, alaklemezzel, körzővel)

Alaklemez, vonalzó és körző helyes használatának gyakorlása játékos feladatok során

Sokszögek előállítás nyírással, hajtogatással, pálcikákkal, gumikarika kifeszítésével, vonalzó rajzolással adott feltételek szerint

Sorminták, terülminták kirakása, folytatása, tervezése síkban, térben, a szimmetriák megfigyelése

Szimmetrikus alakzatok létrehozása térben és síkban (például: építéssel, kirakással, nyírással, hajtogatással, festéssel), és a szimmetria meglétének ellenőrzése választott módszerrel (például: tükör, hajtogatás)

Adott feltételeknek megfelelő minél több alakzat, minta előállítása, az összes lehetséges alkotás keresése, az alakzatok megkülönböztetése, jellemző tulajdonságok kiemelése

FOGALMAK

Nincs új fogalom.

TEVÉKENYSÉGEK

Építés színes rudakból, legóból, építőkockákból, dobozokból nézetek, alaprajzok alapján

„Szobasarak” cipősdobozból, belehelyezett játék megvilágítása 3 irányból; az árnyékok vizsgálata

„Szobasarak” négyzethálós falaira rajzolt árnyékok alapján építés színes rudakból

Feltételek, minták alapján kirakások mozaiklapokból, logikai készlet elemeiből

Rövid ideig látott képről másolat készítése a vizuális memória fejlesztésére

Adott síkidomokból téglatest építése

A tanulók körben ülnek; mindenki egy nézőpontból látja a középre helyezett építményt; a szóban kérhető és adható információk alapján mindenki megépíti az építményt, vagy alaprajzot készít hozzá

Geometriai fejtörők, például tangram, gyufarejtvények

„Lakótelepi panoráma” rejtvény megfejtése színes rudak segítségével

TÉMAKÖR: Alakzatok geometriai tulajdonságai

ÓRASZÁM: 6 óra

TANULÁSI EREDMÉNYEK

A témakör tanulása eredményeként a tanuló:

megkülönböztet, azonosít egyedi, konkrét látott, hallott, mozgással, tapintással érzékelhető tárgyakat, dolgokat, helyzeteket, jeleket;

személyek, tárgyak, dolgok, szavak, számok közül kiválogatja az adott tulajdonsággal rendelkező összes elemet;

két meghatározott tulajdonság egyszerre történő figyelembevételével szétválogat adott elemeket: tárgyakat, személyeket, szavakat, számokat, alakzatokat;

megkülönbözteti és szétválogatja szabadon választott vagy meghatározott geometriai tulajdonságok szerint a gyűjtött, megalkotott testeket, síkidomokat;

megfigyeli az alakzatok közös tulajdonságát, megfelelő címkéket talál megadott és halmazokba rendezett alakzatokhoz;

megtalálja a közös tulajdonsággal nem rendelkező alakzatokat;

megnevezi a tevékenységei során előállított, válogatásai során előkerülő alakzatokon megfigyelt tulajdonságokat;

megnevezi az egyenes és görbe vonalakat, szakaszokat tapasztalati ismeretei alapján;
 megnevezi a háromszögeket, négyszögeket, köröket;
 megkülönböztet tükrösen szimmetrikus és tükrösen nem szimmetrikus síkbeli alakzatokat;
 megszámlálja az egyszerű szögletes test lapjait;
 megnevezi a téglatest lapjainak alakját, felismeri a téglatesten az egybevágó lapokat, megkülönbözteti a téglatesten az éleket, csúcsokat;
 tudja a téglalap oldalainak és csúcsainak számát, összehajtással megmutatja a téglalap szögeinek egyenlőségét;
 megmutatja a téglalap azonos hosszúságú oldalait és elhelyezkedésüket
 megfigyeli a kocka mint speciális téglatest és a négyzet mint speciális téglalap tulajdonságait;
 megnevezi megfigyelt tulajdonságai alapján a téglatestet, kockát, téglalapot, négyzetet;
 megfigyelt tulajdonságaival jellemzi a létrehozott síkbeli és térbeli alkotást, mintázatot.

FEJLESZTÉSI FELADATOK ÉS ISMERETEK

Válogatások előállított és gyűjtött testek között szabadon

Halmazokba rendezett testek, síkbeli alakzatok közös tulajdonságainak megfigyelése, halmazok címkézése

Testek, síkbeli alakzatok halmazokba rendezése közös tulajdonság alapján

Halmazba nem tartozó alakzatok keresése

Testek jellemző tulajdonságainak keresése, megfigyelése, megnevezése: sík vagy görbe felületek, „lyukas”, „tükrös”, „van-e bemélyedése”

Sokszöglapokkal határolt egyszerű testek lapjainak, éleinek, csúcsainak megfigyelése

Válogatások előállított és megadott síkidomok között szabadon

Síkbeli alakzatok jellemző tulajdonságainak keresése, megfigyelése, megnevezése: egyenes vagy görbe határvonalak, szakaszok, „lyukasság”, „tükrösség”, „van-e bemélyedése”

A létrehozott síkbeli és térbeli alkotások, mintázatok jellemzése megfigyelt tulajdonságaikkal

Egyszerű szögletes testek lapjainak, éleinek, csúcsainak megszámlálása

Környezetükből gyűjtött testek közül a téglatestek kiválogatása

Téglatest tulajdonságainak megfigyelése tevékenységek során: lapok alakja, egy csúcsból induló élék száma, élék hossza

Téglatest egybevágó lapjainak felismerése

Kocka kiemelése a téglatestek közül élék, lapok alapján

Előállított vagy megadott sokszögek jellemzése felismert tulajdonságokkal

Sokszögek oldalainak és csúcsainak megszámlálása, oldalak összemérése hajtogatással, szögek összemérése egymásra illesztéssel

Derékszög előállítása elfordulással, hajtogatással

Derékszögnél kisebb, nagyobb szögek előállítása elforduló mozgással; hozzámérés a hajtogatott derékszöghöz

Téglalap tulajdonságainak megfigyelése: szögek, oldalak, szimmetria

Téglalap szögei egyenlőségének megmutatása egymásra hajtással

Téglalap egyenlő hosszúságú oldalainak keresése hajtogatással

Négyzet kiemelése a téglalapok közül oldalai és szimmetriái alapján

Testek, síkbeli alakzatok jellemzése megfigyelt tulajdonságok alapján

FOGALMAK

lap, él, téglatest, kocka, szög, derékszög

TEVÉKENYSÉGEK

Barkochbázás a teremben lévő tárgyak geometriai tulajdonságai alapján
 Egyszerű szögletes testek építése pálcikákból és gyurmagolyókból
 Dobozok szétvágása a test lapjainak és hálójának vizsgálatához
 Dobozok lapjainak leragasztása különböző színű papírokkal
 „Élőkép” alkotása csoportban, például kocka, téglatest, gúla megjelenítése
 „Keveredj! Állj meg! Csoportosulj!” játék, sokszögek megjelenítése
 Sokszögek építése szívószálakból
 Sokszögek kifeszítése befőttes gumival szöges táblán; a kifeszített alakzatok vizsgálata
 „Saját testen jeleníts meg derékszöget!”, például ujjak, kar, láb, mérlegállás
 Derékszög hajtogatása szabálytalan alakú papírból
 Gyurmából vagy agyagból készült téglatest szeletelése úgy, hogy téglatesteket kapjunk; úgy, hogy ne kapjunk téglatesteket; úgy, hogy kockát is kapjunk; kocka szeletelése úgy, hogy téglatesteket kapjunk
 Párhuzamos szélű papírcsíkból négyszögek nyírása; a keletkező négyszögek csoportosítása; annak megfigyelése, hogy hogyan kell nyírni ahhoz, hogy téglalapot kapjunk; téglalapról négyzet nyírása, négyzetből téglalap nyírása
 A4-es papírból hajtással és tépéssel négyzet készítése; a hulladék részből ismét négyzet készítése, ennek ismétlése egészen addig, amíg lehetséges

TÉMAKÖR: Transzformációk**ÓRASZÁM: 4 óra****TANULÁSI EREDMÉNYEK****A témakör tanulása eredményeként a tanuló:**

tapasztalattal rendelkezik mozgással, kirakással a tükörkép előállításáról;
 szimmetrikus alakzatokat hoz létre térben, síkban különböző eszközökkel; felismeri a szimmetriát valóságos dolgokon, síkbeli alakzatokon;
 megépíti, kirakja, megrajzolja hálón, jelölés nélküli lapon sablonnal, másolópapír segítségével alakzat tükörképét
 ellenőrzi a tükrözés helyességét tükör vagy másolópapír segítségével;
 követi a sormintában vagy a síkmintában lévő szimmetriát;
 térben, síkban az eredetihez hasonló testeket, síkidomokat alkot nagyított vagy kicsinyített elemekből; az eredetihez hasonló síkidomokat rajzol hálón.

FEJLESZTÉSI FELADATOK ÉS ISMERETEK

Szimmetriák, tükörképek megfigyelése a természetes és az épített környezetben térben és síkban
 Tárgyak, építmények, képek tükörképének megfigyelése térben, síkban tükör segítségével
 Tükörkép megépítése térben; tükrös és nem tükrös formák létrehozása, a kapott alakzat ellenőrzése tükör segítségével
 Síkbeli alakzatok tükrötengelyeinek keresése tükörrel, hajtogatással
 Tükörkép alkotása különböző eszközökkel síkban; tükrös és nem tükrös alakzatok létrehozása; ellenőrzés tükörrel, másolópapírral
 Testek és síkbeli alakzatok megkülönböztetése, azonosítása alak és méret szerint: a hasonlóság és az egybevágóság fogalmának előkészítése
 Térben, síkban az eredetihez hasonló testek, síkidomok alkotása nagyított vagy kicsinyített elemekkel, hálón való rajzolással

Játékok, tevékenységek során alakzatok tükrös képeinek felismerése a síkban és a térben

FOGALMAK

tükrökép, nagyítás, kicsinyítés

TEVÉKENYSÉGEK

Titkosírás tükörírással, a titkos üzenet megfejtése

Utcák építése színes rudakból: az utca két oldalán lévő házak egymás tükörképei

Kártyákon adott mintát kell megjeleníteni két kocka lapjain lévő ábrák segítségével úgy, hogy a két kockát egy tükör elé rakjuk; a kockák felső lapjain lévő ábrák és azok tükörképei együtt adják az adott mintát

Összehajtott, majd szétnyitott lap bal oldalára az egyik játékos tollal pöttyöket rajzol, a másik játékos a másik oldalra grafittal a tükörképét próbálja berajzolni, összehajtják a papírt, a hátulján a grafitpöttyöket erősen megrajzolják tollal, így szétnyitás után a bal oldalon látszik, hogy mennyi a tévedés

Tengelyesen szimmetrikus alakzat kiegészítése

Pálcikákból kirakott alakzat kétszeresére nagyítása

Pontrácsra, négyzetrácsra rajzolt ábra kétszeresére nagyítása, felére kicsinyítése

TÉMAKÖR: Tájékozódás térben és síkon

ÓRASZÁM: 3 óra

A témakör tartalma további tanórákon is folyamatosan megjelenik.

TANULÁSI EREDMÉNYEK

A témakör tanulása eredményeként a tanuló:

helyesen használja az irányokat és távolságokat jelölő kifejezéseket térben és síkon;

tájékozódik lakóhelyén, bejárt terepen: bejárt útvonalon visszatalál adott helyre

térképen, négyzethálón megtalál pontot két adat segítségével.

FEJLESZTÉSI FELADATOK ÉS ISMERETEK

Irányokat, távolságokat jelölő szavak használata térben és síkban

Irány és állás megfigyelése, követése síkbeli alakzatok és mozgások során

Téri tájékozódást segítő játékok, tevékenységek

Útvonalak bejárása oda-vissza, térbeli viszonyokat kifejező szavak segítségével

Útvonal bejárásának irányítása térbeli viszonyokat kifejező szavak segítségével

Térbeli és síkbeli elhelyezkedést kifejező szavak használata tevékenységekben és játékos szituációkban

Tájékozódás lakóhelyén, bejárt terepen: bejárt útvonalon visszatalálás adott helyre

Tájékozódás négyzethálón, térképen

FOGALMAK

négyzetháló, térkép

TEVÉKENYSÉGEK

Robot célhoz irányítása szerepjáttékkal: bekötött szemű gyerek irányítása adott célhoz, a célban a kendő levétele után azonos úton visszatalálás a kiindulópontra

Útvonal bejárása síkbeli labirintusokban padlórobot irányításával

„Vonalvezetős” játék irányok és távolságok megadásával, melynek során különböző formák rajzolódnak ki a négyzethálón, például 2 lépés fel, 3 lépés balra...

Kacsaringós utak bejárása, majd lerajzolása négyzethálón; például: 2 lépés, jobbra fordulás, 1 lépés, jobbra fordulás, 3 lépés, jobbra fordulás, folytatva az utat, ismétlés előlről sokszor
 Négyzethálóra rajzolt minta alapján a vonalvezetés diktálása társnak
 Kincskeresés utasítások alapján
 Kincskeresés térkép alapján
 „Torpedó” játék
 „Telefonos” játék
 Térképen adott helység keresése páros munkában a térkép keresőhálójának segítségével
 „Vándorvezér” játék sakktáblán égtájakkal, például „f4-ről 2 mezőt észak felé lépve hova jutunk?”

TÉMAKÖR: Összefüggések, kapcsolatok, szabályszerűségek felismerése

ÓRASZÁM: 9 óra

A témakör tartalma további tanórákon is folyamatosan megjelenik.

TANULÁSI EREDMÉNYEK

A témakör tanulása eredményeként a tanuló:

részt vesz memóriajátékokban különféle tulajdonságok szerinti párok keresésében;
 megfogalmazza a személyek, tárgyak, dolgok, időpontok, számok, testek, síklapok közötti egyszerű viszonyokat, kapcsolatokat;
 érti a problémákban szereplő adatok viszonyát;
 megfogalmazza a felismert összefüggéseket;
 összefüggéseket keres sorozatok elemei között;
 megadott szabály szerint sorozatot alkot; megértett probléma értelmezéséhez, megoldásához sorozatot, táblázatot állít elő modellként;
 tárgyakkal, logikai készletek elemeivel kirakott periodikus sorozatokat folytat;
 felsorolja az évszakokat, hónapokat, napokat, napszakokat egymás után, tetszőleges kezdőponttól is;
 ismert műveletekkel alkotott sorozat, táblázat szabályát felismeri; ismert szabály szerint megkezdett sorozatot, táblázatot helyesen, önállóan folytat;
 tárgyakkal, számokkal kapcsolatos gépjátékhoz szabályt alkot; felismeri az egyszerű gép megfordításával nyert gép szabályát;
 felismer kapcsolatot elempárok, elemhármások tagjai között;
 szabályjátékok során létrehoz a felismert kapcsolat alapján további elempárokat, elemhármásokat;
 a sorozatban, táblázatban, gépjátékokban felismert összefüggést megfogalmazza saját szavaival, nyíljelöléssel vagy nyitott mondattal.

FEJLESZTÉSI FELADATOK ÉS ISMERETEK

Személyek, tárgyak, dolgok, számok, testek, síklapok között megjelenő kapcsolatok megfigyelése, felfedezése, megnevezése
 Számpárok, számhármások közötti kapcsolatok felfedezése, jellemzése
 Változó helyzetek megfigyelése, a változás jelölése nyíllal
 Tárgyakkal, logikai készletek elemeivel kirakott periodikus sorozatok folytatása
 Az évszakok, hónapok, napok elsorolása egymás után tetszőleges kezdőpontból
 Ismert műveletekkel alkotott sorozat szabályának felismerése
 Megkezdett sorozat folytatása a felismert szabály szerint mindkét irányba

Sorozat szabályának megfogalmazása, egyszerűbb esetben jelekkel is (például: nyíljelöléssel vagy nyitott mondattal)

Gépjátékok különféle elemekkel (például: tárgyak, számok, alakzatok)

Gépjátékhoz szabály alkotása; az egyszerű gép szabályának megfordításával nyert gép szabályának felismerése

Szabályjátékokban az elempárok, elemhármak megjelenítése táblázatban

Szabályjátékok során a felismert kapcsolat alapján további elempárok, elemhármak létrehozása

Táblázatokban, gépjátékokban a felismert összefüggések megfogalmazása, egyszerűbb esetekben jelekkel is (például: nyíljelöléssel vagy nyitott mondattal)

Sorozatok, szabályjátékok alkotása

Megértett probléma értelmezéséhez, megoldásához sorozat, táblázat, esetleg nyíldiagram alkotása modellként

FOGALMAK

táblázat, nyitott mondat

TEVÉKENYSÉGEK

Sorminták keresése környezetünkben, például épületeken, népviseleten

Periodikusan ismétlődő tevékenységek, például ki mosogat 5 nap múlva

Kakuktkojás játékok

„Milyen nap lesz?” fejtörők: például egy hét múlva; holnapután, ha tegnapelőtt hétfő volt

Sorozatok alkotása szöges táblán kifeszített alakzatokkal, a sorozat szabályának megfigyelése, például egyre nagyobb négyzeteknél a növekedés szabályának megfigyelése

Kapcsolatok megfigyelése oda-vissza, például szülő-gyerek, testvér, osztálytárs; alacsonyabb, magasabb, egyforma magas; idősebb, fiatalabb, ugyanannyi idős

A gyerekek kezében tartott számok, alakzatok közötti kapcsolatok megfigyelése rámutatással, például mindenki mutasson arra, akinek ugyanannyi tízese van; akinek nagyobb a kerülete; a mutató lejegyzése nyilakkal; a lejegyzett ábra megfigyelése

„Gépes játékok” egyváltozós, kétváltozós, fordított gépekkel számokkal, formákkal, szavakkal

TÉMAKÖR: Adatok megfigyelése

ÓRASZÁM: 3 óra

TANULÁSI EREDMÉNYEK

A témakör tanulása eredményeként a tanuló:

- adatokat gyűjt a környezetében;
- adatokat rögzít későbbi elemzés céljából;
- gyűjtött adatokat táblázatba rendez
- adatokat gyűjt ki táblázatból, adatokat olvas le diagramról;
- jellemzi az összességeket.

FEJLESZTÉSI FELADATOK ÉS ISMERETEK

Minőségi és mennyiségi tulajdonsággal kapcsolatos adatok megfigyelése, gyűjtése, rögzítése tanítói segítséggel

Adatgyűjtés vásárlással kapcsolatban (például: árak megfigyelése boltokban, nyugtán)

Mért adatok lejegyzése

Egyszerű diagramról adatok, összefüggések leolvasása

Az összes adat együttes jellemzőinek megfigyelése, például egyenlő adatok, legkisebb, legnagyobb kiválasztása

FOGALMAK

adat, diagram

TEVÉKENYSÉGEK

Mérések testnevelésórán, például időeredmények, kislabdadobás hossza, távolugrás hossza; eredmények rögzítése; ábrázolása közösen

Piacon több árusnál ugyanazon termék árának összehasonlítása, csoportonként más-más termék árának megfigyelése, lejegyzése

TÉMAKÖR: Valószínűségi gondolkodás

ÓRASZÁM: 3 óra

TANULÁSI EREDMÉNYEK

A témakör tanulása eredményeként a tanuló:

részt vesz olyan játékokban, kísérletekben, melyekben a véletlen szerepet játszik;

tapasztalatai alapján különbséget tesz a „biztos”, „lehetetlen”, „lehetséges, de nem biztos” események között;

megítéli a „biztos”, „lehetetlen”, „lehetséges, de nem biztos” eseményekkel kapcsolatos állítások igazságát;

tapasztalatai alapján tippet fogalmaz meg arról, hogy két esemény közül melyik esemény valószínűbb olyan, véletlentől függő szituációk során, melyekben a két esemény valószínűsége között jól belátható a különbség;

tetszőleges vagy megadott módszerrel összeszámolja az egyes kimenetek előfordulásait olyan egyszerű játékokban, kísérletekben, amelyekben a véletlen szerepet játszik;

a valószínűségi játékokban, kísérletekben megfogalmazott előzetes sejtését, tippjét összeveti a megfigyelt előfordulásokkal.

FEJLESZTÉSI FELADATOK ÉS ISMERETEK

Részvétel valószínűségi játékokban; intuitív esélylatolgatás, tippek megfogalmazása

Események megfigyelése valószínűségi kísérletekben

Valószínűségi játékok során stratégiák alakítása, kipróbálása, értékelése

„Biztos”, „lehetséges, de nem biztos”, „lehetetlen” események megkülönböztetése

Véletlen események gyakoriságának összeszámolása, ábrázolása különféle módszerekkel: strigulázással, táblázatba rögzítéssel

Véletlen események előfordulásainak vizsgálata, a kimenetek számának összehasonlítása az előzetes tippekkel, magyarázatok keresése

A „biztos” és „lehetetlen” cáfolata ellenpélda mutatásával

FOGALMAK

Nincs új fogalom.

TEVÉKENYSÉGEK

Játék eseménykártyákkal a „biztos”, „lehetséges, de nem biztos”, „lehetetlen” események megkülönböztetésére, események gyakoriságának megfigyelésére csoportmunkában: valószínűségi kísérlethez tartozó eseményeket írunk kártyákra; kiosztjuk; elvégezzük a kísérletet, mindenki rátesz egy zsetont arra a kártyájára, amelyikre írt esemény bekövetkezett; a kísérletek végén elemzés,

például a kísérlet: 3 korongot feldobunk; események: mindhárom kék; több a kék, mint a piros; nincs piros; van kék; van két egyforma szín; egyik színből sincs legalább kettő; elemzés: „Melyik a jó kártya, melyik rossz, melyiket választanád?”

Játék eseménykártyákkal gyakoriság becslésére: mindenki előtt ott van minden eseménykártya, amelyekre a játék elején a játékosok tetszés szerint kiraknak 10-10 zsetont; sorban végezzük a kísérleteket; amelyik kártyán lévő esemény bekövetkezett, arról a kártyáról levehet a játékos egy zsetont; az győz, akinek a kártyáiról leghamarabb elfogynak a zsetonok

Valószínűségi kísérlet nem kocka alakú doboz feldobásával: tippelés, 20 kísérletből melyik lapjára hányszor esik; ellenőrzés a kísérletek elvégzésével

10 korongot feldobunk, számegyenesen a 0-ból indulva annyit lépünk pozitív irányba, ahány pirosat dobtunk, majd innen annyit negatív irányba, ahány kéket; tippeld meg, hova jutsz; válassz 4 számkártyát, nyersz, ha ezek egyikére jutsz

Játék számkorongokkal: 3 korong piros és kék oldalára is számokat írtunk; feldobjuk egyszerre a 3 korongot; kártyákra eseményeket írunk a számok tulajdonságai alapján, a dobott számok összegére, szorzatára vonatkozó tulajdonságokkal; figyeljük meg, van-e lehetetlen, van-e biztos esemény; tippeljünk az események gyakoriságára, például szorzatuk páros; nincs közte kétjegyű

Gyerekek alkotta gyakorisági diagram: két kockával dobunk, és nézzük a dobott számok összegét; a gyerekek sorban egymás mellett állnak, mindenkinek a kezében egy szám van 1 és 13 között; akinek a száma a két kockával dobott számok összege, előre lép egyet

Folyón átkelés gyakoriság becslésére: rakj ki 10 korongot az 1–13 számokhoz a folyó egyik partjára; két kockával dobunk, a dobott számok összegétől egy korong átkelhet a folyón; az győz, akinek először átmegy az összes korongja

Matematika 4. évfolyam

	Heti óraszám	Éves óraszám
4. évfolyam	4	144

Témakör neve	óraszám 3-4. évfolyam	Helyi tanterv szerinti óraszám 4. évfolyamon	
		Tananyag feldolgozás, ismeretszerzés	Szabadon felhasználható, tervezhető órakeret beépítése
Válogatás, halmazok alkotása, vizsgálata	6	3	
Rendszerezés, rendszerképzés	10	5	
Állítások	8	4	
Problémamegoldás	10	5	
Szöveges feladatok megoldása	16	8	
Szám és valóság kapcsolata	8	4	
Számlálás, becslés	10	4	
Számok rendezése	6	3	
Számok tulajdonságai	17	8	
Számok helyi értékes alakja	12	6	
Mérőeszköz használata, mérési módszerek	20	10	
Alapműveletek értelmezése	6	3	
Alapműveletek tulajdonságai	8	4	
Szóbeli számolási eljárások	12	6	
Fejben számolás	15	8	
Írásbeli összeadás és kivonás	12	6	1
Írásbeli szorzás és osztás	12	6	4
Törtrészek	10	6	1
Negatív számok	6	3	2
Alkotás térben és síkon	12	6	
Alakzatok geometriai tulajdonságai	12	6	
Transzformációk	8	4	
Tájékozódás térben és síkon	6	3	
Összefüggések, kapcsolatok, szabályszerűségek felismerése	18	9	
Adatok megfigyelése	6	3	
Valószínűségi gondolkodás	6	3	
Összes óraszám:	272+16	136	8

A témakörök áttekintő táblázata:

Témakör neve	Óraszám
Válogatás, halmazok alkotása, vizsgálata	3
Rendszerezés, rendszerképzés	5
Állítások	4
Problémamegoldás	10
Szöveges feladatok megoldása	8
Szám és valóság kapcsolata	4
Számlálás, becslés	4
Számok rendezése	3
Számok tulajdonságai	8
Számok helyi értékes alakja	6
Mérőeszköz használata, mérési módszerek	10
Alapműveletek értelmezése	3
Alapműveletek tulajdonságai	4
Szóbeli számolási eljárások	6
Fejben számolás	8
Írásbeli összeadás és kivonás	7
Írásbeli szorzás és osztás	10
Tötrészek	6
Negatív számok	5
Alkotás térben és síkon	6
Alakzatok geometriai tulajdonságai	6
Transzformációk	4
Tájékozódás térben és síkon	3
Összefüggések, kapcsolatok, szabályszerűségek felismerése	9
Adatok megfigyelése	3
Valószínűségi gondolkodás	3
Összes óraszám:	144

TÉMAKÖR: Válogatás, halmazok alkotása, vizsgálata

ÓRASZÁM: 3 óra

A témakör tartalma további tanórákon is folyamatosan megjelenik.

TANULÁSI EREDMÉNYEK

A témakör tanulása eredményeként a tanuló:

- megkülönböztet, azonosít egyedi, konkrét látott, hallott, mozgással, tapintással érzékelhető tárgyakat, dolgokat, helyzeteket, jeleket;
- játékos feladatokban személyeket, tárgyakat, számokat, formákat néhány meghatározó tulajdonsággal jellemez;
- tudatosan emlékezetébe vési az észlelt tárgyakat, személyeket, dolgokat, és ezek jellemző tulajdonságait, elrendezését, helyzetét;
- válogatásokat végez saját szempont szerint személyek, tárgyak, dolgok, számok között;
- felismeri a mások válogatásában együvé kerülő dolgok közös és a különválogatottak eltérő tulajdonságát;
- folytatja a megkezdett válogatást felismert szempont szerint;

személyek, tárgyak, dolgok, szavak, számok közül kiválogatja az adott tulajdonsággal rendelkező összes elemet;
 azonosítja a közös tulajdonsággal rendelkező dolgok halmazába nem való elemeket;
 megnevezi egy adott tulajdonság szerint ki nem válogatott elemek közös tulajdonságát a tulajdonság tagadásával;
 barkochbázis valóságos és elképzelt dolgokkal is, kerüli a felesleges kérdéseket;
 halmazábrán is elhelyez elemeket adott címkék szerint;
 adott, címkékkel ellátott halmazábrán elhelyezett elemekről eldönti, hogy a megfelelő helyre kerültek-e; a hibás elhelyezést javítja;
 talál megfelelő címkéket halmazokba rendezett elemekhez;
 megfogalmaz adott halmazra vonatkozó állításokat; értelemszerűen használja a „mindegyik”, „nem mindegyik”, „van köztük...”, „egyik sem...” és a velük rokon jelentésű szavakat;
 két szempontot is figyelembe vesz egyidejűleg;
 két meghatározott tulajdonság egyszerre történő figyelembevételével szétválogat adott elemeket: tárgyakat, személyeket, szavakat, számokat, alakzatokat;
 megfogalmazza a halmazára egyes részeibe kerülő elemek közös, meghatározó tulajdonságát; helyesen használja a logikai „nem” és a logikai „és” szavakat, valamint a velük azonos értelmű kifejezéseket;
 megítéli, hogy adott halmazra vonatkozó állítás igaz-e vagy hamis.

FEJLESZTÉSI FELADATOK ÉS ISMERETEK

Barkochbázis konkrét tárgyak kirakása nélkül

Barkochba játékokban minél kevesebb kérdésre törekvés

Személyek, tárgyak, képek, alakzatok, jelek, számok válogatása választott vagy adott szempont, tulajdonság szerint

Elkezdett válogatások esetén az elemek közös tulajdonságának felismerése, a válogatás szempontjának megfogalmazása; címkézés, a felismert szempont alapján a válogatás folytatása

A halmazba nem való elemek esetén az elemek tulajdonságainak tagadása, a logikai „nem” használata

Halmazok képzése tagadó formában megfogalmazott tulajdonság szerint, például *nem kör*

Válogatások kétszer kétfelé (két szempont szerint) tárgyi tevékenységgel; az egy helyre kerülő elemek közös, meghatározó tulajdonságainak keresése, értése: a logikai „nem” és a logikai „és”

Két halmaz közös részének jellemzése logikai „és”-sel

Elemek elhelyezése halmazábrában, a halmazára egyes részeinek jellemzése, például piros, de nem háromszög; se nem piros, se nem háromszög

A kétszer kétfelé (két szempont szerint) válogatás ábrázolása Venn-diagrammon

Konkrét halmazok közös részéből elemek felsorolása

Két szempont egyidejű figyelembevétele, például: háromjegyű és számjegyeinek összege 8; tükrös és négy szöge van

A logikai „és” helyes használata két halmaz közös részének jellemzésére

FOGALMAK

logikai „nem”, logikai „és”

TEVÉKENYSÉGEK

Barkochba játék különféle logikai készleteken többféle szabály szerint, például egyszerű barkochba, fordított barkochba, barkochba két elem egyszerre történő kitalálására, kapcsolati barkochba; ezek mindegyikének kipróbálása hazudósan is

Játék tanulók által csoportban készített 3, 4 ábrás kártyakészlettel, tananyaghoz igazított tartalommal

Játék tanulók által csoportban készített logikai kártyacsomaggal

„Ország, város” játék számokkal: egy-egy oszlopnak egy-egy számtulajdonság felel meg; sorsolt számjegyekből az oszlopoknak megfelelő tulajdonságú számok előállítás

„Kapuőr” útválasztó játék két kapuőrrel

„Ki jut a várba?” játék

Játék logikai lapokkal

Tanulók, tárgyak válogatása két tulajdonság szerint két külön hulahoppkarikába, mindkét tulajdonsággal rendelkező elemek helyének keresése, tanulói ötlet alapján a hulahoppkarikák összehúzása (metszetképzés)

Tárgyak, képek, alakzatok, számok válogatása két tulajdonság szerint papírlapra és madzagkarikába, mindkét tulajdonsággal rendelkező elemek helyének keresése, a papírlappal és a madzagkarikával metszetképzés

TÉMAKÖR: Rendszerezés, rendszerképzés

ÓRASZÁM: 5 óra

A témakör tartalma további tanórákon is folyamatosan megjelenik.

TANULÁSI EREDMÉNYEK

A témakör tanulása eredményeként a tanuló:

barkochbázis valóságos és elképzelt dolgokkal is, kerüli a felesleges kérdéseket;

két szempontot is figyelembe vesz egyidejűleg;

felsorol elemeket konkrét halmazok közös részéből;

megfogalmazza a halmazábra egyes részeibe kerülő elemek közös, meghatározó tulajdonságát; helyesen használja a logikai „nem” és a logikai „és” szavakat, valamint a velük azonos értelmű kifejezéseket;

keresi az okát annak, ha a halmazábra valamelyik részébe nem kerülhet egyetlen elem sem;

adott elemeket elrendez választott és megadott szempont szerint is;

sorba rendezett elemek közé elhelyez további elemeket a felismert szempont szerint;

két, három szempont szerint elrendez adott elemeket többféleképpen is; segédeszközként használja a táblázatos elrendezést és a fadiagramot;

megkeresi egyszerű esetekben a két, három feltételnek megfelelő összes elemet, alkotást;

megfogalmazza a rendezés felismert szempontjait;

megkeresi két, három szempont szerint teljes rendszert alkotó, legfeljebb 48 elemű készlet hiányzó elemeit, felismeri az elemek által meghatározott rendszert.

FEJLESZTÉSI FELADATOK ÉS ISMERETEK

Elemek sorozatba rendezése az egyező és eltérő tulajdonságok száma alapján (például: a szomszédos elemek pontosan egy tulajdonságban különbözzenek)

A válogatás, osztályozás, rendszerezés alkalmazása más tantárgyak tanulásakor

Alkalmilag összeállított készletek és különféle teljes logikai készletek elemeinek egy vagy több szempont szerinti válogatása, rendszerezése tevékenységgel, mozgással

Adott halmaz elemeinek rendszerezése megadott szempont szerint, különböző módszerekkel, például: táblázat, fadiagram, ágrajz

Teljes rendszert alkotó legfeljebb 48 elemnél a hiány felismerése a rendszerezés elvégzése után

Az összes, a feltételeknek megfelelő alkotás felsorolása egyszerű esetekben: 2-3 feltétel esetén, kis elemszámú problémánál

TEVÉKENYSÉGEK

Logikai lapokból „kígyó” vagy „háló” készítése, a szomszédos elemek között 1-2-3-4 eltérő tulajdonsággal

„Királyos játék” logikai lapokkal

Logikai készlet elemeinek körberakása egy különbséggel

Két elem között további elemek segítségével útvonal építése a szomszédos elemekre vonatkozó feltétel alapján

3×3-as, 4×4-es táblázatba elemek rendezése feltételek alapján, például legyen közös tulajdonság soronként; lerakott elemek átrendezése; hiányzó elemek pótlása

Úthálózaton való végighaladás: az elágazásokba útjelző táblákat rakunk a logikai készlet elemeinek tulajdonságai szerint; az úthálózatot a gyerekek végigjárják kezükben egy logikai elemmel; a megfelelő helyre kell érkezniük; az úthálózatot lerajzolják ágrajzként, a saját útvonalukat jelölik

„Elvitte a szarka” játék, hiányzó elemek megtalálása

Egyszerű logikai készlet készítése csoportmunkában, például tejfőlös poharakból; faágakból; spárgákból

Logikai készlet elemeiből feltételeknek megfelelő összes elem kiválasztása, ágrajz kiegészítése, alkotása

Szendvicsek készítése – összes lehetőség kirakása

Sorba rendezős feladat: sorban mindenki rak egy új lehetőséget, például 2 piros, 2 kék gyöngyöt fűz fel fogpiszkálóra, úgy, hogy számít a sorrend; ha nem tud rakni, passzol, aki jót rakott, kap egy zsetont, aki olyat rak, ami már volt, visszaad egy zsetont; amikor már senki sem tud rakni, közösen megbeszélik, hogy miért nincs több a kirakott elemek rendszerezésével

Geometriai alkotások során az adott feltételeknek megfelelő alkotások gyűjtése, rendszerezési szempontok keresése tanítói segítséggel, például tetromino elemeinek megalkotása; 3×3-as pontrácson különböző háromszögek alkotása

TÉMAKÖR: Állítások

ÓRASZÁM: 4 óra

A témakör tartalma további tanórákon is folyamatosan megjelenik.

TANULÁSI EREDMÉNYEK

A témakör tanulása eredményeként a tanuló:

megítéli, hogy adott halmazra vonatkozó állítás igaz-e vagy hamis;

megfogalmaz adott halmazra vonatkozó állításokat; értelemszerűen használja a „mindegyik”, „nem mindegyik”, „van köztük...”, „egyik sem...” és a velük rokon jelentésű szavakat;

megfogalmazza a halmazábra egyes részeibe kerülő elemek közös, meghatározó tulajdonságát; helyesen használja a logikai „nem” és a logikai „és” szavakat, valamint a velük azonos értelmű kifejezéseket;

tudatosan emlékezetébe vés szavakat, számokat, utasítást, adott helyzetre vonatkozó megfogalmazást; hiányos állításokat igazzá tevő elemeket válogat megadott alaphalmazból;

egy állításról ismeretei alapján eldönti, hogy igaz vagy hamis;

ismeretei alapján megfogalmaz önállóan is egyszerű állításokat;

példákat gyűjt konkrét tapasztalatai alapján matematikai állítások alátámasztására.

FEJLESZTÉSI FELADATOK ÉS ISMERETEK

Adott konkrét helyzetről köznyelvi és matematikai tartalmú állítások megfogalmazása szabadon és irányított megfigyelések alapján

Konkrét, megfigyeléssel ellenőrizhető állítások igazságának és hamisságának eldöntése

Adott halmazra és egyes részeire vonatkozó állítások megfogalmazása

Halmazra és a halmaz részhalmazaira vonatkozó állítások igazságának eldöntése

Igaz és hamis állítások alátámasztására példák és ellenpéldák keresése, felsorolása

Személyekre, tárgyakra, formákra, számokra vonatkozó hiányos állítások kiegészítése igazzá, nem igazzá; kis elemszámú alaphalmazon az összes igazzá tevő elem, elempár megkeresése

Lezárt hiányos állítások igazságának megítélése

TEVÉKENYSÉGEK

„Telefonos” játék

„Rontó” játék

„Füllentős” játék csoportban: a csoportok mondanak 3 állítást, 1 hamisat, 2 igazat; a többieknek ki kell találni, melyik a hamis

Papírcsíkron egy olyan állítás szerepel, amely két helyen is hiányos, a hiányt konkrét dobozok jelzik; a mondat kiegészítése azzal, hogy a dobozokba elemeket választunk, például: „A ... rúd hosszabb, mint a ... rúd”, olyan rúdpárok keresése, amelyek igazzá teszik a mondatot, illetve amelyek hamissá „Mastermind” játék színekkel és számokkal

TÉMAKÖR: Problémamegoldás

ÓRASZÁM: 5 óra

A témakör tartalma további tanórákon is folyamatosan megjelenik.

TANULÁSI EREDMÉNYEK

A témakör tanulása eredményeként a tanuló:

a tevékenysége során felmerülő problémahelyzetben megoldást keres;

kérésre, illetve problémahelyzetben felidézi a kívánt, szükséges emlékképet;

megfogalmazott problémát tevékenységgel, megjelenítéssel, átfogalmazással értelmez;

az értelmezett problémát megoldja;

a problémamegoldás során a sorrendben végzett tevékenységeket szükség szerint visszafelé is elvégzi; megoldását értelmezi, ellenőrzi;

kérdést tesz fel a megfogalmazott probléma kapcsán;

tevékenység, ábrarajzolás segítségével megold egyszerű, következtetési szöveges feladatokat;

egy- és többszemélyes logikai játékokban döntéseit mérlegelve előre gondolkodik.

FEJLESZTÉSI FELADATOK ÉS ISMERETEK

Hétköznapi helyzetekben, tevékenységek során felmerülő problémahelyzet felismerése, arra megoldás keresése

Hiányzó információk pótlása méréssel, számlálással, információgyűjtéssel

Megfogalmazott probléma értelmezése tevékenységgel, megjelenítéssel, átfogalmazással

Tevékenységgel, megjelenítéssel értelmezett probléma megoldása

A kapott megoldás visszahelyezése a szituációba, a megoldás értelmezése

Ellenőrzés: a kapott megoldás megfelel-e a megadott feltételeknek

Kérdésfeltevés a problémahelyzet kapcsán

Többlépéses cselekvéssor, műveletsor elvégzése visszafelé is

Visszafelé gondolkodással következtetési feladatok megoldása

Egyszerű következtetési szöveges feladatok megoldása, például: tevékenységgel, ábrarajzolással, szakaszos ábrázolással

Egyszerű gondolkodtató, logikai feladatok megoldásának keresése

Egy- és többszemélyes logikai játékban egy-két lépéssel előre tervezés

Többféle megoldási mód keresése, a különböző megoldási módok értékelése

FOGALMAK

Nincs új fogalom.

TEVÉKENYSÉGEK

A gyerekek hétköznapi életével kapcsolatos információk gyűjtése csoportokban, például menetrend, nyitvatartási idő, belépődíjak, árak, étteremben étlap, boltban árak

Adatok felhasználása csoportmunkában, például plakát tervezéséhez; képzelt interjú lejátszásához

Kirándulás, kulturális program (múzeum-, színházlátogatás) tervezése: útiterv, költségek, időbeosztás, ismertető

Problémák lejátszása szerepjátékként, bábokkal, absztrakt eszközökkel (korong, pálcika, kupakok, színes rudak), például „fejek-lábak” feladat, „megevett gombócok” feladat

Logikai rejtvények, történetek

„Gondoltam egy számot”

Nim játékok

Egyszerűbb táblás logikai, stratégiai játékok; kártyajátékok

Logikai rejtvények egyszerűbb feladványai, például: sudoku-variációk, Gokigen Naname (Labirintusépítés), Kakuro (Számkeresztrejtvény), Hashiwokakero (Hídépítés), Grafilogika

TÉMAKÖR: Szöveges feladatok megoldása

ÓRASZÁM: 8 óra

A témakör tartalma további tanórákon is folyamatosan megjelenik.

TANULÁSI EREDMÉNYEK

A témakör tanulása eredményeként a tanuló:

értelmezi, elképzeli, megjeleníti a szöveges feladatban megfogalmazott hétköznapi szituációt; szöveges feladatokban megfogalmazott hétköznapi problémát megold matematikai ismeretei segítségével;

tevékenység, ábrarajzolás segítségével megold egyszerű, következtetési, szöveges feladatokat;

megkülönbözteti az ismert és a keresendő (ismeretlen) adatokat;

megkülönbözteti a lényeges és a lényegtelen adatokat;

az értelmezett szöveges feladathoz hozzákapcsol jól megismert matematikai modellt;

a megválasztott modellen belül meghatározza a keresett adatokat;

a modellen kapott megoldást értelmezi az eredeti problémára; arra vonatkoztatva ellenőrzi a megoldást;

választ fogalmaz meg a felvetett kérdésre;

önállóan értelmezi a hallott, olvasott matematikai tartalmú szöveget;

nyelvi szempontból megfelelő választ ad a feladatokban megjelenő kérdésekre.

FEJLESZTÉSI FELADATOK ÉS ISMERETEK

A hallott, olvasott matematikai tartalmú szöveg önálló értelmezése

Hétköznapokban felmerülő matematikai tartalmú problémákkal kapcsolatos szöveges feladatok értelmezése, megoldása (például: bajnokság, időbeosztás, vásárlás, sütés-főzés)

Szöveges feladatok olvasása, értelmezése, eljátszása, megjelenítése kirakásokkal, rajzokkal önállóan
Adatok gyűjtése, lényeges adatok kiemelése

Kérdés értelmezése, keresendő adatok azonosítása

Adatok különböző típusainak megkülönböztetése, például: felesleges, hiányos

Adatok és azok kapcsolatainak megjelenítése valamilyen szimbolikus rajz, matematikai modell segítségével, például művelet, táblázat, szakaszos ábra, nyíldiagram, halmazábra, sorozat

Ismeretlen adatok meghatározása a modellen belül

Egy-, kétlépéses alpműveletekkel leírható szöveges feladatok megoldása

Fordított szövegezésű feladatok értelmezése, megoldása

Megoldás értelmezése az eredeti problémára, ellenőrzés

Nyelvileg és matematikailag helyes válasz megfogalmazása

Szöveges feladatok alkotása hétköznapi szituációkra, adott matematikai modellhez, számfeladathoz

FOGALMAK

felesleges adat

TEVÉKENYSÉGEK

Beszélgetés, történetmesélés eseményképekről, ábrákról szabadon és egy-egy részletre fókuszálva is
Hétköznapi helyzetekből matematikai tartalmú állítások megfogalmazása

Szétvágott szöveg egyes darabjainak értelmezése külön-külön, a darabok összerakása és értelmezése
„Mondd ugyanazt kicsit másképp, kicsit egyszerűbben”: szöveg átfogalmazása (egyre egyszerűbb alakra) láncban

„Mi változott?” játék mondatokkal: változtatunk egy szót, toldalékot vagy a szavak sorrendjét;
„Változott-e a szöveg értelme?”

„Egynyelvű szótár” játék: szómagyarázat, esetleg a letakart (nem értett) szó jelentésének kitalálása a szöveggörnyezetből

Szöveges feladatban leírt szituáció kirakása különböző eszközökkel, színes rudakkal

Többféle modell közül a megfelelők kiválasztása adott szöveges feladathoz

„Feladatküldés” szöveges feladatokkal: csoportonként adott helyzethez, képhez, modellhez szöveges feladat alkotása; a feladat továbbadása másik csoportnak, ami visszaküldi a megoldást; a feladatírók ellenőrzik

TÉMAKÖR: Szám és valóság kapcsolata

ÓRASZÁM: 4 óra

TANULÁSI EREDMÉNYEK

A témakör tanulása eredményeként a tanuló:

összehasonlít véges halmazokat az elemek száma szerint;

ismeri két halmaz elemeinek kölcsönösen egyértelmű megfeleltetését (párosítását) az elemszámok szerinti összehasonlításra;

helyesen alkalmazza a feladatokban a több, kevesebb, ugyanannyi fogalmakat 10 000-es számkörben;

helyesen érti és alkalmazza a feladatokban a „valamennyivel” több, kevesebb fogalmakat;

érti és helyesen használja a több, kevesebb, ugyanannyi relációkat halmazok elemszámával kapcsolatban, valamint a kisebb, nagyobb, ugyanakkora relációkat a megismert mennyiségekkel (hosszúság, tömeg, űrtartalom, idő, terület, pénz) kapcsolatban 10 000-es számkörben; használja a kisebb, nagyobb, egyenlő kifejezéseket a természetes számok körében; helyesen használja a mennyiségi viszonyokat kifejező szavakat, nyelvtani szerkezeteket; megfelelő szóincset és jeleket használ mennyiségi viszonyok kifejezésére szóban és írásban.

FEJLESZTÉSI FELADATOK ÉS ISMERETEK

Természetes szám darabszám, mérőszám és értékmérő tartalommal 10 000-es számkörben

Számkörbővítések során valóságos tapasztalatszerzés a nagyobb számokról konkrét számlálással, egyénileg és csoportosan végzett tevékenységekkel (például: 415 kukoricaszem, 120 pálcika/gyerek, 4512 db papír zsebkendő 100-as csomagolású papír zsebkendő segítségével kirakva)

Tapasztalatszerzés nagy számok mérőszámként való megjelenéséről a valóságban (például: 4512 cm, 4512 mm, 4512 g, 4512 másodperc)

Mennyiségek (hosszúság, tömeg, terület, űrtartalom, idő, pénz) összehasonlítása mérőszámaik alapján, kisebb, nagyobb, ugyanakkora relációk felismerése, megnevezése 10 000-es számkörben

A természetes számok körében a kisebb, nagyobb, egyenlő kifejezések helyes használata

Mennyiségekre vonatkozó feladatokban a több, kevesebb, ugyanannyi fogalmak helyes használata 10 000-es számkörben

A mennyiségi viszonyokat kifejező szavak, nyelvtani szerkezetek helyes használata

A mennyiségi viszonyokat kifejező szimbólumok helyes használata szóban és írásban

FOGALMAK

Nincs új fogalom.

TEVÉKENYSÉGEK

Alakzatok rajzolása milliméterpapíron a vonalak mentén; „Hány kis négyzetből áll a bekerített rész?”

Különböző számok kivágása négyzethálós füzetből és milliméterpapírból is, például 347 az 3 db 10×10-es négyzet, 4 db 10-es csík és 1 db 7-es csík (fektetve)

Mérések különféle mértékegységekben, a mérés pontosságának korlátai, szükséges mértékegységek értő megválasztása, például „Mit mivel és miben mérjük?”; iskolás gyerekek tömegét grammban mérni felesleges; füzet hosszát érdemes lehet milliméterben megadni, de egy futópálya hosszát nem

TÉMAKÖR: Számlálás, becslés

ÓRASZÁM: 5 óra

TANULÁSI EREDMÉNYEK

A témakör tanulása eredményeként a tanuló:

megszámlál és leszámlál; adott (alkalmilag választott vagy szabványos) egységgel meg- és kimér a 10 000-es számkörben; oda-vissza számlál kerek tízesekkel, százassal, ezresekkel;

ismeri a következő becslési módszereket: közelítő számlálás, közelítő mérés, mérés az egység többszörösével; becslését finomítja újrabecsléssel.

FEJLESZTÉSI FELADATOK ÉS ISMERETEK

Számlálások egyesével, kerek tízesekkel, százassal, ezresekkel oda-vissza 10 000-es számkörben eszközökkel (például: hétköznapi tárgyak, abakusz, pénz) és eszközök nélkül

Tapasztalatszerzés darabszámok, mennyiségek becslésével kapcsolatban 10 000-es számkörben

Becslés szerepének, korlátainak tudatosítása

Becslési módszerek ismerete, közelítő számítás, kerekítés, közelítés pontosítása, becslés finomítása, újrabecslés valóságos dolgokkal, mennyiségekkel gyakorlati helyzetekben (például vásárlás), számítások ellenőrzések

Becslések értékelése

FOGALMAK

Nincs új fogalom.

TEVÉKENYSÉGEK

Nagy számok előfordulása mérőszámként: „Hány darab 5 forintos szükséges egymás mellé rakva, egymásra rakva például 1 méterhez, 10 méterhez; 1 kg-hoz, 10 kg-hoz”; „1000 db, 10 000 db 5 forintos milyen hosszú egymás mellé rakva, milyen magas egymásra rakva, milyen nehéz, miben lehetne tárolni, mennyi idő alatt lehetne leszámolni ennyi darabot?”; „Mire elég 1000, 10 000 másodperc? Mire elég 1000, 10 000 perc?”

Abakuszon, szorobánon számlálás

TÉMAKÖR: Számok rendezése

ÓRASZÁM: 3 óra

TANULÁSI EREDMÉNYEK

A témakör tanulása eredményeként a tanuló:

nagyság szerint sorba rendez számokat, mennyiségeket;

megadja és azonosítja számok sokféle műveletes alakját;

megtalálja a számok helyét, közelítő helyét egyszerű számegyenesen, számtáblázatokban, a számegyenesnek ugyanahhoz a pontjához rendeli a számokat különféle alakjukban a 10 000-es számkörben;

megnevezi a 10 000-es számkör számainak egyes, tízes, százás, ezres szomszédjait, tízesekre, százásokra, ezresekre kerekített értékét.

FEJLESZTÉSI FELADATOK ÉS ISMERETEK

Számok nagyság szerinti összehasonlítása művelettel megadott alakokban is (például: $2000/2$, $500 \cdot 2$, $1250-250$): melyik nagyobb, mennyivel nagyobb, (körülbelül) hányszor akkora, hányada

Mennyiségi viszonyok jelölése nyíllal vagy a $<$, $>$, $=$ jelekkel

Számegyenes rajzolása a számok helyének jelölésével 10 000-es számkörben

Számegyenes irányának, egységének megadása két szám kijelölésével

Leolvasások a számegyenesről; számok, műveletes alakban megadott számok (például: $300-160$, $40 \cdot 20$) helyének megkeresése a számegyenesen 10 000-es számkörben

Számok, mennyiségek nagyság szerinti sorba rendezése, helyük megtalálása a számegyenesen

Számok helyének azonosítása különböző tartományú és léptékű számtáblákon, például: 300-tól 400-ig egyesével; 1200-tól 2850-ig tízesével

Számok egyes, tízes, százás, ezres szomszédainak ismerete 10 000-es számkörben

Számok tízesekre, százásokra, ezresekre kerekítése 10 000-es számkörben

FOGALMAK

százás számszomszéd, ezres számszomszéd, kerekítés

TEVÉKENYSÉGEK

„Kukás” játék három vagy négy dobókocka segítségével alkotott számokkal

Különféle módon megadott számok (például építőjáték-elemekkel, abakusszal, pénzzel) rendezése növekvő vagy csökkenő sorba

„Mi változott?” játék madzagra csipeszelt számokkal

Számok pontos helyének megtalálása egyre kisebb léptékű számegyenesek segítségével

Számegyenes léptékének meghatározása olyan számegyenesen, ahol ismert két szám, valamint a köztük lévő egységek száma

TÉMAKÖR: Számok tulajdonságai

ÓRASZÁM: 8 óra

A témakör tartalma további tanórákon is folyamatosan megjelenik.

TANULÁSI EREDMÉNYEK

A témakör tanulása eredményeként a tanuló:

számokat jellemez tartalmi és formai tulajdonságokkal;

számot jellemez más számokhoz való viszonyával;

ismeri a római számjelek közül az I, V, X jeleket, hétköznapi helyzetekben felismeri az ezekkel képzett számokat.

FEJLESZTÉSI FELADATOK ÉS ISMERETEK

Számok kifejezése művelettel megadott alakokkal

Pároság és páratlanság fogalmának értelmezése párosítással és két egyenlő részre osztással a 10 000-es számkörben

Hármasával, négyesével, ötösével... és 3, 4, 5... egyenlő darabszámú csoportból kirakható számok megfigyelése és gyűjtése különféle eszközökkel végzett csoportosítások, építések, megfigyelések során

Háromszögszámok, négyzetszámok gyűjtése különféle eszközökkel végzett alkotások során

Számok jellemzése más számokhoz való viszonyukkal, például: adott számnál nagyobb, kisebb valamennyivel, adott számnak a többszöröse

Számok formai tulajdonságainak megfigyelése: számjegyek száma, számjegyek egymáshoz való viszonya, számjegyeinek összege

Számok tartalmi, formai jellemzése, egymáshoz való viszonyuk kifejezése kitalálós játékokban

A római számjelek közül az I, V, X jelek, valamint az ezekből képezhető számok írása, olvasása a hétköznapi helyzetekben, például: óra, keltezés, kerületek jelölése

FOGALMAK

három- és négyjegyű számok, római számok

TEVÉKENYSÉGEK

„Ország, város” játék számtulajdonságokkal

Számtulajdonságokra épülő bűvésztrükkök megismerése, megértése

Háromszögszámok, négyzetszámok kirakása például színes rudakkal, korongokkal, négyzethálón történő bekerítéssel, szöges táblán

„Hoci, nesze” játék

Felcsavart számegyenes: papírcsík felcsavarása szabályos három-, négyszög alapú hasáb alakú dobozra, majd a hajtások közé a számok felírása egyesével növekedve; annak megfigyelése, hogy mely számok kerültek azonos lapra; képzeletben további számok vizsgálata a felismert szabályosság szerint

Római számokhoz kapcsolódó gyufarejtvények megoldása

TÉMAKÖR: Számok helyi értékes alakja

ÓRASZÁM: 6óra

TANULÁSI EREDMÉNYEK

A témakör tanulása eredményeként a tanuló:

összekapcsolja a tízes számrendszerben a számok épülését a különféle számrendszerekben végzett tevékenységeivel;

érti a számok ezresekből, százasokból, tízesekből és egyesekből való épülését, ezresek, százasok, tízesek és egyesek összegére való bontását;

érti a számok számjegyeinek helyi, alaki, valódi értékét;

helyesen írja és olvassa a számokat a tízes számrendszerben 10 000-ig.

FEJLESZTÉSI FELADATOK ÉS ISMERETEK

Csoportosítások, beváltások tízes számrendszerben különféle eszközökkel a 1000-es és 10 000-es számkörben, például előre csomagolt, illetve jól csomagolható tárgyakkal, pénzekkel, abakusszal

Mérések különböző egységekkel és többszöröseikkel

Leltárak készítése tízes számrendszerben az elvégzett tevékenységek alapján 1000-es és 10 000-es számkörben

Számok ezresekre, százasokra, tízesekre és egyesekre bontott alakjainak előállítás, felismerése nem csak rendezett alakban eszközzel (például: pénz) és eszköz nélkül

Számok írása, olvasása helyiérték-táblázat alapján

A helyi értékek egymáshoz való viszonyának megértése

Számok számjegyeinek helyi, alaki és valódi értéke tapasztalatok alapján

Helyi érték, alaki érték, valódi érték fogalmának ismerete

Számok írása, olvasása számrendszeres, azaz helyi értékes alakjukban, 10 000-es számkörben

Számok nagyság szerinti összehasonlítása hallás alapján és leírt jelük alapján 10 000-es számkörben

FOGALMAK

helyi érték, alaki érték, valódi érték, százas, ezres, tízezes, helyiérték-táblázat, tízes számrendszer

TEVÉKENYSÉGEK

Apró tárgyak csoportosítása, beváltása, leltározása tojásokkal, tojástartóval a számlálás megkönnyítésére

Apró tárgyak kifizetése legkevesebb érmével (1, 10, 100 és 1000 forintossal), például „Minden babszem 1 forint”

Leltározás alapján helyiérték-táblázat bevezetése

Tevékenységek Dienes-készlettel

Számok megjelenítése abakuszon, szorobánon

„Kukás” játék három vagy négy dobókockával alkotott számokkal

„Ki vagyok én?” játék számokkal, például a tízes helyi értéken 5, az egyes helyi értéken kettővel kisebb, a százasok helyén páratlan szám áll; a meghatározások fokozatosan vezessenek a megoldáshoz

Letakart számjegyek esetén számok összehasonlítása

Számok valódi értékének változtatása a számjegyek felcserélésével, a változás irányának és mértékének meghatározása

TÉMAKÖR: Mérőeszköz használata, mérési módszerek**ÓRASZÁM: 10 óra****TANULÁSI EREDMÉNYEK****A témakör tanulása eredményeként a tanuló:**

- megbecsül, mér alkalmi és szabványos mértékegységekkel hosszúságot, tömeget, űrtartalmat és időt; helyesen alkalmazza a mérési módszereket, használ skálázott mérőeszközöket, helyes képzete van a mértékegységek nagyságáról;
- helyesen használja a hosszúságmérés, az űrtartalom mérés és a tömegmérés szabványegységei közül a következőket: mm, cm, dm, m, km; ml, cl, dl, l; g, dkg, kg;
- ismeri az időmérés szabványegységeit: az órát, a percet, a másodpercet, a napot, a hetet, a hónapot, az évet;
- ismer hazai és külföldi pénzcímleteket 10 000-es számkörben;
- alkalmazza a felváltást és beváltást különböző pénzcímletek között;
- összeveti azonos egységgel mért mennyiség és mérőszáma nagyságát, összeveti ugyanannak a mennyiségnek a különböző egységekkel való mérésekor kapott mérőszámait;
- megméri különböző sokszögek területét különböző egységekkel;
- területet mér különböző egységekkel lefedéssel vagy darabolással;
- alkalmazza a felváltást és beváltást különböző pénzcímletek között;
- ismeri a terület és kerület mérésére irányuló tevékenységeket.

FEJLESZTÉSI FELADATOK ÉS ISMERETEK

Mennyiségek érzékszervi összehasonlítása

Mennyiségek összemérése

Mérési módszerek alkalmazása

Mennyiségek becslése, kimérése, megmérése szabványmértékegységek közül a következőkkel: mm, cm, dm, m, km; ml, cl, dl, l; g, dkg, kg

Hétköznapi tapasztalatok szerzése a szabványmértékegységek nagyságáról

Szabványos mérőeszközök használata

Időbeli tájékozódás, időbeli periódusok közti tájékozódás; időbeli relációt tartalmazó szavak értő használata

Időpontok leolvasása különféle órákról, időtartamok meghatározása

Időbeli tájékozódás, időbeli periódusok kapcsolatai; időbeli relációt tartalmazó szavak értelmezése

Időpontok és időtartamok közötti összefüggés megértése

Különböző hazai és külföldi pénzek címleteinek megismerése 10 000-es számkörben

Összefüggések megtapasztalása a mennyiségek nagysága, az egység nagysága és a mérőszámok között

Mértékváltás eszköz segítségével

Nagyobb pénzek címleteinek felváltása, kisebb pénzek beváltása hazai és külföldi pénzegységekkel egyaránt

Takarékosság fontosságának megértése elvégzett mérésekre alapozva (például: csöpögő csapból elpazarolt vízmennyiség; műanyag flakon térfoglalása a szelektív kukában eredeti méretben és összenyomva)

Síkbeli alakzatok területének becslése, mérése alkalmi és szabványegységekkel különféle eszközök segítségével (például: fonal, négyzetrács, vonalzó)

Síkbeli alakzatok területének becslése, mérése különféle alkalmi egységekkel való lefedéssel vagy darabolással (például: körlapokkal, mozaiklapokkal, négyzetlapokkal)

A terület és kerület szavak értő használata

FOGALMAK

kerület, terület km, ml, cl, g, dkg

TEVÉKENYSÉGEK

Osztályterem kicsinyített makettjének elkészítése

Teli bevásárlószatyor tömegének becslése, mérése, kiszámolása

Süteménykészítés recept alapján, a hozzávalók kimérése

Iskolai vagy osztályelődás időbeosztásának elkészítése

Kerület mérése, például az alakzat madzaggal való körbemérésével, az alakzat görgetésével félegyenesen

Szabálytalan és szabályos alakzatok lefedése például körlapokkal, mozaiklapokkal, négyzetlapokkal; lefedés után annak vizsgálata, hogy melyik fedi legpontosabban az alakzatot

Tenyér körberajzolása négyzethálón, a tenyér nagyságának becslése kis négyzetekben; kis négyzetek számlálása; a tenyér méretének meghatározása négyzetcentiméterben

Területfoglaló játékban a megszerzett területek „okos” számlálása

„Lefedő” játék: 10×10 -es négyzetben felváltva téglalapokat fed le két játékos színes rudakkal; 2 kockával dobna; a dobott számok szorzata a lefedhető téglalap négyzeteinek száma; a téglalapot tetszőlegesen lehet lefedni úgy, hogy még beférjen a nagy négyzetbe, és illeszkedjen vagy egy korábbi téglalap oldalához, vagy a nagy négyzet oldalához

TÉMAKÖR: Alapműveletek értelmezése

ÓRASZÁM: 3 óra

TANULÁSI EREDMÉNYEK**A témakör tanulása eredményeként a tanuló:**

helyesen értelmezi a 10 000-es számkörben az összeadást, a kivonást, a szorzást, a bennfoglaló és az egyenlő részekre osztást;

hozzákapcsolja a megfelelő műveletet adott helyzethez, történéshez, egyszerű szöveges feladathoz;

értelmezi a műveleteket megjelenítéssel, modellezéssel, szöveges feladattal;

helyesen használja a műveletek jeleit;

megérti a következő kifejezéseket: tagok, összeg, kisebbítendő, kivonandó, különbség, tényezők, szorzandó, szorzó, szorzat, osztandó, osztó, hányados, maradék;

szöveghez, valós helyzethez kapcsolva zárójelet tartalmazó műveletsort értelmez, elvégez;

szöveges feladatokban a különböző kifejezésekkel megfogalmazott műveleteket megérti;

szöveget, ábrát alkot matematikai jelekhez, műveletekhez.

FEJLESZTÉSI FELADATOK ÉS ISMERETEK

Összeadás és kivonás értelmezései és kapcsolatuk 10 000-es számkörben

Szorzás és osztás értelmezései és kapcsolatuk a 10 000-es számkörben

Maradékos osztásra vezető tevékenységek végzése, feladatok megoldása

Műveletről szöveges feladat, ábra készítése; műveletek eljátszása, lerajzolása, szöveggel értelmezése

Szöveges feladatokban a különböző kifejezésekkel megfogalmazott műveletek megértése

A műveletekben szereplő számok megnevezésének ismerete, megértése: tényezők, szorzat, osztandó, osztó, hányados, maradék

Zárójelel használata konkrét esetekben megfogalmazott problémák leírásához, megoldásához

FOGALMAK

tag, tényező, szorzat, osztandó, osztó, hányados, maradék, maradékos osztás, zárójel

TEVÉKENYSÉGEK

Maradékos osztás lejátszása pénzekkel, részekre osztással

Adott kirakáshoz, ábrához többféle művelet keresése, leírása

Adott kirakás, ábra tagolása, majd a tagolás alapján zárójelet tartalmazó műveletsorok felírása, például szöges táblán kifeszített 8×7 -es terület tagolása szívószállal, négyzethálón körülkerített 12×36 -os terület tagolása vonalzóval húzott egyenesekkel

Összetett szöveges feladatok leírása egy műveletsorral; több műveletsor közül az adott szöveges feladathoz illő modell kiválasztása; műveletsorhoz szöveges feladat fogalmazása „feladatküldéssel”

TÉMAKÖR: Alapműveletek tulajdonságai

ÓRASZÁM: 4 óra

TANULÁSI EREDMÉNYEK

A témakör tanulása eredményeként a tanuló:

számolásaiban felhasználja a műveletek közti kapcsolatokat, számolásai során alkalmazza konkrét esetekben a legfontosabb műveleti tulajdonságokat;

megold hiányos műveletet, műveletsort az eredmény ismeretében, a műveletek megfordításával is;

alkalmazza a műveletekben szereplő számok (kisebbitendő, kivonandó és különbség; tagok és összeg; tényezők és szorzat; osztandó, osztó és hányados) változtatásának következményeit.

FEJLESZTÉSI FELADATOK ÉS ISMERETEK

Műveleti tulajdonságok megfigyelése tapasztalások során: tagok, tényezők felcserélhetősége, csoportosíthatósága; összeg, különbség szorzása, szorzat széttagolása

Műveleti tulajdonságok alkalmazása számolási eljárásokban, szöveges feladatokban, ellenőrzésnél

Hiányos művelet és műveletsorok megoldása az eredmény ismeretében a művelet megfordításával is 10 000-ig

Műveletekben szereplő számok változtatása közben az eredmény változásának megfigyelése; a tapasztalatok alkalmazása számolásnál

Műveletek közötti kapcsolatok megfigyelése; alkalmazása ellenőrzéshez és a számolási módok egyszerűsítésére

FOGALMAK

Nincs új fogalom.

TEVÉKENYSÉGEK

„Babos” játék számokat képviselő papírlapokkal, színes rudakkal

Számépítések, például: célszám megközelítése adott számjegyekkel és műveleti jelekkel

Gondolt számmal való műveletvégzés: ha páros, el kell osztani 2-vel, ha páratlan, akkor meg kell szorozni 3-mal és hozzá kell adni 1-et; a műveletsort addig kell ismétetni, amíg a végére nem érünk

TÉMAKÖR: Szóbeli számolási eljárások

ÓRASZÁM: 6 óra

A témakör tartalma további tanórákon is folyamatosan megjelenik.

TANULÁSI EREDMÉNYEK

A témakör tanulása eredményeként a tanuló:

alkalmazza a számolást könnyítő eljárásokat;
 érti a 10-zel, 100-zal, 1000-rel való szorzás, osztás kapcsolatát a helyiérték-táblázatban való jobbra, illetve balra tolódással, fejben pontosan számol a 10 000-es számkörben a számok 10-zel, 100-zal, 1000-rel történő szorzásakor és maradék nélküli osztásakor;
 elvégzi a feladathoz szükséges észszerű becslést, mérlegeli a becslés során kapott eredményt;
 teljes négyjegyűek összegét, különbségét százasokra kerekített értékekkel megbecsüli, teljes kétjegyűek két- és egyjegyűvel való szorzatát megbecsüli.

FEJLESZTÉSI FELADATOK ÉS ISMERETEK

Számolási eljárások a műveletek értelmezései alapján 10 000-es számkörben

Számolási eljárások szám- és műveleti tulajdonságok felhasználásával 10 000-es számkörben

A 100-as számkörben tanult számolási eljárások gyakorlása és analógiák alapján történő kiterjesztése a 10 000-es számkörre kerek tízesekkel és kerek százasokkal való számolás során

A 10-zel, 100-zal, 1000-rel való szorzás, osztás és a helyiérték-táblázatban való jobbra, illetve balra tolódás kapcsolatának megértése

Műveletek eredményének észszerű becslése, a becslés során kapott eredmény értékelése, alkalmazása

Teljes négyjegyűek összegének, különbségének százasokra kerekített értékekkel való becslése

Teljes kétjegyűek két- és egyjegyűvel való szorzatának becslése

Hétköznapi helyzetekben alkalmazható észszerű becslés megválasztása, a becslés pontosságának ellenőrzése

FOGALMAK

Nincs új fogalom.

TEVÉKENYSÉGEK

Adott pénzösszeg kirakása valódi pénzekkel; a kirakás érméinek leltározása táblázatban; minden pénzermének a tízszeres értékű pénzre cserélése, majd leltározása táblázatban; a balra tolódás és a vagyon tízszeresződésének megfigyelése

Teljes három- vagy négyjegyű számok közelítő értékének helyettesítése színes rudakkal; az eredeti számok összegének és különbségének becslése színes rudak segítségével

Bevagdalt, hajtogatható kartonlappal az összeg közelítése az egyes helyi értékek fokozatos felfedésével
 Szorzat kiszámítása az egyik tényező felezésével, a másik tényező kétszerezésével

TÉMAKÖR: Fejben számolás**ÓRASZÁM: 8 óra**

A témakör tartalma további tanórákon is folyamatosan megjelenik.

TANULÁSI EREDMÉNYEK**A témakör tanulása eredményeként a tanuló:**

fejben pontosan összead és kivon a 100-as számkörben;
 emlékezetből tudja a kisegyszeregy és a megfelelő bennfoglalások, egyenlő részekre osztások eseteit a számok tízszereséig;
 érti a szorzó- és bennfoglaló táblák kapcsolatát;
 fejben pontosan számol a 100-as számkörben egyjegyűvel való szorzás és maradék nélküli osztás során;
 fejben pontosan számol a 10 000-es számkörben a 100-as számkörben végzett műveletekkel analóg esetekben.

FEJLESZTÉSI FELADATOK ÉS ISMERETEK

Fejben számolás egyes lépéseinek megértése, begyakorlása eszközökkel; az eszközök szükség szerinti használata feladatok során

Teljes kétjegyűek összeadása, kivonása

A kisegyszeregy, annak megfelelő bennfoglalások és egyenlő részekre osztások emlékezetből való ismerete

Fejszámolás gyakorlása 100-as számkörben

Fejszámolás a 100-as számkörben egyjegyűvel való szorzás és maradék nélküli osztás során, például: szorzótáblák;

Fejszámolás a 10 000-es számkörben kerek tízesekkel, százassal, ezresekkel a 100-as számkörben végzett műveletekkel analóg esetekben,

FOGALMAK

kerek százaz, kerek ezres

TEVÉKENYSÉGEK

„Céltáblára” lövések, például 6 lövés összegével 100-at kell elérni; a 37-esre kell „dobni” annyiszor, hogy az eredmény 400 és 700 között legyen

„Számalkotó” játék írásbeli műveletekkel: írásbeli műveletekben szereplő számjegyek sorsolása dobókockával; a dobott értékek tetszőleges helyi értékre írhatók; az nyer, aki a legnagyobb, legkisebb vagy adott célszámhoz legközelebbi eredményt tudja kiszámolni a felírt számaiból

Tanulók által készített játékok a számolás gyakorlásához

„Darts” játék során a pontok számolása, kiszállás lehetősége

TÉMAKÖR: Írásbeli összeadás és kivonás

ÓRASZÁM: 7 óra

TANULÁSI EREDMÉNYEK

A témakör tanulása eredményeként a tanuló:

helyesen végzi el az írásbeli összeadást, kivonást.

FEJLESZTÉSI FELADATOK ÉS ISMERETEK

Az írásbeli műveleti eljárások alapozása, megértése a számrendszeres gondolkodás tovább-építésével és különféle eszközökkel

Az írásbeli összeadás algoritmusának fokozatos megismerése: továbbvitel az egyes, a tízes, a százaz helyi értéken

Hiányos összeadások gyakorlása az írásbeli kivonás előkészítésére

Az írásbeli kivonás algoritmusának megismerése pótlással, elvétellel a különbség változása alapján

A kivonás pótlásos eljárásának begyakorlása

Az írásbeli összeadás és kivonás eredményének becslése célszerűen kerekített értékekkel; az eredmény összevetése a becsléssel; szükség esetén ellenőrzés az ellentétes művelettel

FOGALMAK

írásbeli művelet, hiányos összeadás, pótlás

TEVÉKENYSÉGEK

Nyugták, blokkok gyűjtése, ellenőrzése („Jól számolt-e a gép?”)

Összeadás, kivonás elvégzése abakusszal, szorobánnal

Írásbeli összeadás lejátszása „Tökéletes pénztárgéppel”: a gép a tíz egyforma címletű pénzt kiveszi, és a következő fiókba beletesz egy tízszer akkora címletűt, majd kiírja a fiók tartalmát „Betűrejtvények” írásbeli számoláshoz: betűkkel helyettesített számjegyek kitalálása írásbeli összeadás szabályainak segítségével, például $RÉT + RÉT = KERT$

„Számalkotó” játék írásbeli műveletekkel: írásbeli műveletekben szereplő számjegyek sorsolása dobókockával; a dobott értékek tetszőleges helyi értékre írhatók; az nyer, aki a legnagyobb, legkisebb vagy adott célszámhoz legközelebbi eredményt tudja kiszámolni a felírt számaiból

TÉMAKÖR: Írásbeli szorzás és osztás

ÓRASZÁM: 10 óra

TANULÁSI EREDMÉNYEK

A témakör tanulása eredményeként a tanuló:

helyesen végzi el az írásbeli szorzást egy- és kétjegyű szorzóval, az írásbeli osztást egyjegyű osztóval; elvégzi a feladathoz szükséges észszerű becslést, mérlegeli a becslés során kapott eredményt; megoldását értelmezi, ellenőrzi.

FEJLESZTÉSI FELADATOK ÉS ISMERETEK

Több egyenlő tag írásbeli összeadása

Az írásbeli szorzás algoritmusának begyakorlása egyjegyű szorzóval

Írásbeli szorzás kerek tízesekkel

Írásbeli szorzás teljes kétjegyűekkel két lépésben

Írásbeli osztás szemléltetése pénzekkel, részekre osztással

Írásbeli osztás egyjegyű osztóval, visszaszorzással, kivonással

Többféle módon való becslés és ellenőrzés megismerése a szorzat, hányados nagyságrendjének meghatározásához, a számolás ellenőrzéséhez

FOGALMAK

visszaszorzás

TEVÉKENYSÉGEK

Hiányos írásbeli szorzásban, osztásban a hiányzó számjegyek megtalálása

Írásbeli műveletekben szereplő számjegyek sorsolása dobókockával; a dobott értékek tetszőleges helyi értékre írhatók; az nyer, aki a legnagyobb, legkisebb vagy adott célszámhoz legközelebbi eredményt tudja kiszámolni a felírt számaiból

Érdekes számolások, például a 37 szorzása egyjegyű számokkal; kedvenc egyjegyű szám szorzása 777-tel, majd 143-mal; 2520 osztása egyjegyű számokkal

TÉMAKÖR: Törtrészek

ÓRASZÁM: 6 óra

TANULÁSI EREDMÉNYEK

A témakör tanulása eredményeként a tanuló:

tevékenységekkel megjelenít egységtörteket és azok többszöröseit különféle mennyiségek és többféle egységválasztás esetén;

a kírakást, a mérést és a rajzot mint modellt használja a törtrészek összehasonlítására.

FEJLESZTÉSI FELADATOK ÉS ISMERETEK

Az egész egyenlő részekre osztása, az egységtörtek értelmezése, megnevezése (például: 1 ketted) különféle mennyiségeken (hosszúság, tömeg, űrtartalom, terület) különféle tevékenységekkel (például: méréssel, papírhajtogatással, színezéssel)

Az egységtörtek többszöröseinek előállítás, értelmezése, megnevezése (például: 2 harmad) különféle mennyiségeken különféle tevékenységekkel, többféle egységválasztással

Egészek és törtrészek kirakása, megjelenítése más törtrészekkel

Törtrészekkel ábrázolt törtek nagyság szerinti összehasonlítása, egyenlők keresése

FOGALMAK

egész, törtrész, egységtört

TEVÉKENYSÉGEK

„Lépj hozzám!” játékos feladat

1 ketted, 1 negyed, 1 nyolcad előállítása felezésekkel papírhajtogatással

1 harmad, 1 hatod, 1 tizenketted előállítása papírcsík hajtogatásával

Törtrészek kirakása színes rudakkal az egész változtatásával is

Törtrészek kirakása mozaiklapokkal (szabályos hatszög, trapéz, rombusz, háromszög)

Alkotás törtrészeknek megfelelően, például „Alkoss úgy valamit, hogy a 2 harmad része sárga legyen!”

„Pizzarendelő” feladat: 2 különböző színű papírtányért sugara mentén bevágva összecúsztatunk; az egyik tányéron beosztások vannak (például 12 egyenlő részre van osztva), így adott törtrészeket tudunk ábrázolni; különböző beosztású tányérokra csak bizonyos törteket lehet „kiforgatni”, például 1 negyedet kezdetben a 4-es, majd a 8-as, a 12-es beosztású tányéron tudják kiforgatni, viszont a 10-esen nem

Memóriajáték különféle képpen ábrázolt törtrészekkel

TÉMAKÖR: Negatív számok

ÓRASZÁM: 5 óra

TANULÁSI EREDMÉNYEK

A témakör tanulása eredményeként a tanuló:

a negatív egész számokat irányított mennyiségként (hőmérséklet, tengerszint alatti magasság, idő) és hiányként (adósság) értelmezi;

nagyság szerint összehasonlítja a természetes számokat és a negatív egész számokat a használt modellen belül.

FEJLESZTÉSI FELADATOK ÉS ISMERETEK

Az „előtt” és „után” térbeli és időbeli értelmezése

Tapasztalatszerzés irányított mennyiségekről a térben (például: emelet, tengerszinthez viszonyított magassági szintek); az „alatta” és „felette” értelmezése a síkon és a térben

Hőmérséklet mérése, hőmérő leolvasása (levegő, folyadék)

Hőmérőmodell használata

Tapasztalatszerzés a vagyon, készpénz és adósság kapcsolatáról kirakásokkal, rajzos feladatokkal és diagramon való ábrázolással

A negatív szám megjelenítése különböző tevékenységek során

Konkrét helyzetben a mennyiségek összehasonlítása, döntés a mennyiségek növekedéséről, csökkenéséről, megmaradásáról

FOGALMAK

pozitív, negatív

TEVÉKENYSÉGEK

Saját idővonal készítése: születésem vagy iskoláskorom előtt, után történt események, például szüleim születése, házassága, testvéreim születése, óvodáskor, iskoláskor

Világtérképről tengerszinthez mért magasságok és mélységek leolvasása

Fagypon alatti hőmérsékletek mérése, például télen, hűtőszekrényben, fagyalt, jégkocka segítségével
„Időjárás-jelentős” játék: a bemondó ismerteti a hőmérséklet változásait szóban vagy diagram alapján; a nézők saját hőmérőmodelljükön jelenítik meg a pillanatnyi hőmérsékletet

„Gazdálkodj okosan” játék rövidített változatban készpénzzel és adósságcédulákkal: a játékosok kölcsönt vehetnek fel a vásárláshoz, ekkor ugyanannyi készpénzt és adósságcédulát kapnak

TÉMAKÖR: Alkotás térben és síkon

ÓRASZÁM: 12 óra

TANULÁSI EREDMÉNYEK

A témakör tanulása eredményeként a tanuló:

szabadon épít, kirak formát, mintát adott testekből, síklapokból;
minta alapján létrehoz térbeli, síkbeli alkotásokat;
sormintát, síkmintát felismer, folytat;
alkotásában követi az adott feltételeket;
testeket épít élekből, lapokból; elkészíti a testek élvázát, hálóját; testeket épít képek, alaprajzok alapján;
elkészíti egyszerű testek alaprajzát;
síkidomokat hoz létre különféle eszközök segítségével;
alaklemez, vonalzót, körzőt használ alkotáskor;
megtalálja az összes, több feltételnek megfelelő építményt, síkbeli kirakást;
szimmetrikus alakzatokat hoz létre térben, síkban különböző eszközökkel; felismeri a szimmetriát valóságos dolgokon, síkbeli alakzatokon;
megfogalmazza az alkotásai közti különbözőségeket.

FEJLESZTÉSI FELADATOK ÉS ISMERETEK

Építések térbeli építőelemekből, testekből, lapokból, testhálókból, élvázépítőkből szabadon, másolással, megadott feltétel szerint

Különböző téglatestek alkotása adott feltételek szerint

Építések és alkotások, alaprajzok, nézetek, hálók alapján egyszerűbb esetekben

Egyszerű testek alaprajzának, nézeteinek, hálójának azonosítása és annak ellenőrzése megalkotással

Síkbeli alkotások szabadon, másolással, megadott feltétel szerint: kirakások mozaiklapokkal, nyírás, tépés, hajtogatás, alakzatok határvonalainak elkészítése pálcákból, szívószálból vagy gumival kifestve, rajzolás (szabad kézzel, vonalzóval, alaklemezzel, körzővel)

Alaklemez, vonalzó és körző helyes használatának gyakorlása játékos feladatok során

Sokszögek előállítása nyírással, hajtogatással, pálcikákkal, gumikarika kifestésével, vonalzós rajzolással adott feltételek szerint

Sorminták, terülminták kirakása, folytatása, tervezése síkban, térben, a szimmetriák megfigyelése

Szimmetrikus alakzatok létrehozása térben és síkban (például: építéssel, kirakással, nyírással, hajtogatással, festéssel), és a szimmetria meglétének ellenőrzése választott módszerrel (például: tükör, hajtogatás)

Adott feltételeknek megfelelő minél több alakzat, minta előállítás, az összes lehetséges alkotás keresése, az alakzatok megkülönböztetése, jellemző tulajdonságok kiemelése

FOGALMAK

Nincs új fogalom.

TEVÉKENYSÉGEK

Építés színes rudakból, legóból, építőkockákból, dobozokból nézetek, alaprajzok alapján „Szobasarak” cipősdobozból, behelyezett játék megvilágítása 3 irányból; az árnyékok vizsgálata

„Szobasarak” négyzethálós falaira rajzolt árnyékok alapján építés színes rudakból

Feltételek, minták alapján kirakások mozaiklapokból, logikai készlet elemeiből

Rövid ideig látott képről másolat készítése a vizuális memória fejlesztésére

Adott síkidomokból téglatest építése

3 különböző méretben adott szívószálakból testek fűzése úgy, hogy egy testhez 6 db szívószál használható; az összes különböző test megalkotása

A tanulók körben ülnek; mindenki egy nézőpontból látja a középére helyezett építményt; a szóban kérhető és adható információk alapján mindenki megépíti az építményt, vagy alaprajzot készít hozzá

Geometriai fejtörők, például tangram, gyufarejtvények

„Lakótelepi panoráma” rejtvény megfejtése színes rudak segítségével

TÉMAKÖR: Alakzatok geometriai tulajdonságai

ÓRASZÁM: 6 óra

TANULÁSI EREDMÉNYEK

A témakör tanulása eredményeként a tanuló:

megkülönböztet, azonosít egyedi, konkrét látott, hallott, mozgással, tapintással érzékelhető tárgyakat, dolgokat, helyzeteket, jeleket;

személyek, tárgyak, dolgok, szavak, számok közül kiválogatja az adott tulajdonsággal rendelkező összes elemet;

két meghatározott tulajdonság egyszerre történő figyelembevételével szétválogat adott elemeket: tárgyakat, személyeket, szavakat, számokat, alakzatokat;

megkülönbözteti és szétválogatja szabadon választott vagy meghatározott geometriai tulajdonságok szerint a gyűjtött, megalkotott testeket, síkidomokat;

megfigyeli az alakzatok közös tulajdonságát, megfelelő címkéket talál megadott és halmazokba rendezett alakzatokhoz;

megtalálja a közös tulajdonsággal nem rendelkező alakzatokat;

megnevezi a tevékenységei során előállított, válogatásai során előkerülő alakzatokon megfigyelt tulajdonságokat;

megnevezi a sík és görbült felületeket, az egyenes és görbe vonalakat, szakaszokat tapasztalati ismeretei alapján;

megnevezi a háromszögeket, négyszögeket, köröket;

megkülönböztet tükrösen szimmetrikus és tükrösen nem szimmetrikus síkbeli alakzatokat;

megszámlálja az egyszerű szögletes test lapjait;

megnevezi a téglatest lapjainak alakját, felismeri a téglatesten az egybevágó lapokat, megkülönbözteti a téglatesten az éleket, csúcsokat;

tudja a téglalap oldalainak és csúcsainak számát, összehajtással megmutatja a téglalap szögeinek egyenlőségét;
 megmutatja a téglalap azonos hosszúságú oldalait és elhelyezkedésüket, megmutatja és megszámlálja a téglalap átlóit és szimmetriatengelyeit;
 megfigyeli a kocka mint speciális téglatest és a négyzet mint speciális téglalap tulajdonságait;
 megnevezi megfigyelt tulajdonságai alapján a téglatestet, kockát, téglalapot, négyzetet;
 megfigyelt tulajdonságaival jellemzi a létrehozott síkbeli és térbeli alkotást, mintázatot.

FEJLESZTÉSI FELADATOK ÉS ISMERETEK

Válogatások előállított és gyűjtött testek között szabadon

Halmazokba rendezett testek, síkbeli alakzatok közös tulajdonságainak megfigyelése, halmazok címkézése

Testek, síkbeli alakzatok halmazokba rendezése közös tulajdonság alapján

Halmazba nem tartozó alakzatok keresése

Testek jellemző tulajdonságainak keresése, megfigyelése, megnevezése: sík vagy görbe felületek, „lyukas”, „tükrös”, „van-e bemélyedése”

Sokszöglapokkal határolt egyszerű testek lapjainak, éleinek, csúcsainak megfigyelése

Válogatások előállított és megadott síkidomok között szabadon

Síkbeli alakzatok jellemző tulajdonságainak keresése, megfigyelése, megnevezése: egyenes vagy görbe határvonalak, szakaszok, „lyukasság”, „tükrösség”, „van-e bemélyedése”

A létrehozott síkbeli és térbeli alkotások, mintázatok jellemzése megfigyelt tulajdonságaikkal

Egyszerű szögletes testek lapjainak, éleinek, csúcsainak megszámlálása

Környezetükből gyűjtött testek közül a téglatestek kiválogatása

Téglatest tulajdonságainak megfigyelése tevékenységek során: lapok alakja, egy csúcsból induló élek száma, élek hossza, az élek, lapok egymáshoz való viszonya, test tükröszimmetriája

Téglatest egybevágó lapjainak felismerése

Kocka kiemelése a téglatestek közül élek, lapok alapján

Előállított vagy megadott sokszögek jellemzése felismert tulajdonságokkal

Sokszögek oldalainak és csúcsainak megszámlálása, oldalak összemérése hajtogatással, szögek összemérése egymásra illesztéssel

Derékszög előállítása elfordulással, hajtogatással

Derékszögnél kisebb, nagyobb szögek előállítása elforduló mozgással; hozzámérés a hajtogatott derékszöghöz

Téglalap tulajdonságainak megfigyelése: szögek, oldalak, szimmetria

Téglalap szögei egyenlőségének megmutatása egymásra hajtással

Téglalap egyenlő hosszúságú oldalainak keresése hajtogatással

Négyzet kiemelése a téglalapok közül oldalai és szimmetriái alapján

Testek, síkbeli alakzatok jellemzése megfigyelt tulajdonságok alapján

FOGALMAK

lap, él, téglatest, kocka, szög, derékszög

TEVÉKENYSÉGEK

Barkochbázás a teremben lévő tárgyak geometriai tulajdonságai alapján

Egyszerű szögletes testek építése pálcikákból és gyurmagolyókból

Egyszerű szögletes testek élvázának építése szívószálakból

Dobozok szétvágása a test lapjainak és hálójának vizsgálatához

Dobozok lapjainak leragasztása különböző színű papírokkal

„Élőkép” alkotása csoportban, például kocka, téglatest, gúla megjelenítése
 „Keveredj! Állj meg! Csoportosulj!” játék, sokszögek megjelenítése Sokszögek építése szívószálakból
 Sokszögek kifeszítése befőttes gumival szöges táblán; a kifeszített alakzatok vizsgálata
 „Saját testen jeleníts meg derékszöget!”, például ujjak, kar, láb, mérlegállás
 Derékszög hajtogatása szabálytalan alakú papírból
 Gyurmából vagy agyagból készült téglatest szeletelése úgy, hogy téglatesteket kapjunk; úgy, hogy ne
 kapjunk téglatesteket; úgy, hogy kockát is kapjunk; kocka szeletelése úgy, hogy téglatesteket
 kapjunk
 Párhuzamos szélű papírcsíkból négyszögek nyírása; a keletkező négyszögek csoportosítása; annak
 megfigyelése, hogy hogyan kell nyírni ahhoz, hogy téglalapot kapjunk; téglalapról négyzet nyírása,
 négyzetből téglalap nyírása
 A4-es papírból hajtással és tépéssel négyzet készítése; a hulladék részből ismét négyzet készítése, ennek
 ismétlése egészen addig, amíg lehetséges

TÉMAKÖR: Transzformációk

ÓRASZÁM: 4 óra

TANULÁSI EREDMÉNYEK

A témakör tanulása eredményeként a tanuló:

tapasztalattal rendelkezik mozgással, kirakással a tükörkép előállításáról;
 szimmetrikus alakzatokat hoz létre térben, síkban különböző eszközökkel; felismeri a szimmetriát
 valóságos dolgokon, síkbeli alakzatokon;
 megépíti, kirakja, megrajzolja hálón, jelölés nélküli lapon sablonnal, másolópapír segítségével alakzat
 tükörképét, eltolt képét;
 ellenőrzi a tükrözés, eltolás helyességét tükör vagy másolópapír segítségével;
 követi a sormintában vagy a síkmintában lévő szimmetriát;
 térben, síkban az eredetihez hasonló testeket, síkidomokat alkot nagyított vagy kicsinyített elemekből;
 az eredetihez hasonló síkidomokat rajzol hálón.

FEJLESZTÉSI FELADATOK ÉS ISMERETEK

Szimmetriák, tükörképek megfigyelése a természetes és az épített környezetben térben és síkban
 Tárgyak, építmények, képek tükörképének megfigyelése térben, síkban tükör segítségével
 Tükörkép megépítése térben; tükrös és nem tükrös formák létrehozása, a kapott alakzat ellenőrzése tükör
 segítségével
 Síkbeli alakzatok tükrötengelyeinek keresése tükörrel, hajtogatással
 Tükörkép alkotása különböző eszközökkel síkban; tükrös és nem tükrös alakzatok létrehozása;
 ellenőrzés tükörrel, másolópapírral
 Építmények eltolása, az eltolt kép összehasonlítása a tükörképpel
 Formák eltolása a síkban; az eltolt alakzat összehasonlítása a tükrözéssel keletkező alakzattal; ellenőrzés
 másolópapírral
 Testek és síkbeli alakzatok megkülönböztetése, azonosítása alak és méret szerint: a hasonlóság és az
 egybevágóság fogalmának előkészítése
 Térben, síkban az eredetihez hasonló testek, síkidomok alkotása nagyított vagy kicsinyített elemekkel,
 hálón való rajzolással

Játékok, tevékenységek során alakzatok elforgatott, eltolt, tükrös képeinek felismerése a síkban és a térben

FOGALMAK

eltolt kép, mozgatás, elforgatott kép

TEVÉKENYSÉGEK

Titkosírás tükrírással, a titkos üzenet megfejtése

Utcák építése színes rudakból: az utca két oldalán lévő házak egymás tükörképei

Kártyákon adott mintát kell megjeleníteni két kocka lapjain lévő ábrák segítségével úgy, hogy a két kockát egy tükör elé rakjuk; a kockák felső lapjain lévő ábrák és azok tükörképei együtt adják az adott mintát

Minta rajzolása, majd átmásolása zsírpapírra; a zsírpapír átfordítása, eltolása, elforgatása; összehasonlítás az eredeti mintával

Összehajtott, majd szétnyitott lap bal oldalára az egyik játékos tollal pöttyöket rajzol, a másik játékos a másik oldalra grafittal a tükörképét próbálja berajzolni, összehajtják a papírt, a hátulján a grafitpöttyöket erősen megrajzolják tollal, így szétnyitás után a bal oldalon látszik, hogy mennyi a tévedés

Tengelyesen szimmetrikus alakzat kiegészítése

Pálcikákból kirakott alakzat kétszeresére nagyítása

Pontrácsra, négyzetrácsra rajzolt ábra kétszeresére nagyítása, felére kicsinyítése

TÉMAKÖR: Tájékozódás térben és síkon

ÓRASZÁM: 3 óra

A témakör tartalma további tanórákon is folyamatosan megjelenik.

TANULÁSI EREDMÉNYEK

A témakör tanulása eredményeként a tanuló:

helyesen használja az irányokat és távolságokat jelölő kifejezéseket térben és síkon;

tájékozódik lakóhelyén, bejárt terepen: bejárt útvonalon visszatalál adott helyre, adott utca és házszám alapján megtalál házat;

térképen, négyzethálón megtalál pontot két adat segítségével.

FEJLESZTÉSI FELADATOK ÉS ISMERETEK

Irányokat, távolságokat jelölő szavak használata térben és síkban

Irány és állás megfigyelése, követése síkbeli alakzatok és mozgások során

Téri tájékozódást segítő játékok, tevékenységek

Útvonalak bejárása oda-vissza, térbeli viszonyokat kifejező szavak segítségével

Útvonal bejárásának irányítása térbeli viszonyokat kifejező szavak segítségével

Térbeli és síkbeli elhelyezkedést kifejező szavak használata tevékenységekben és játékos szituációkban

Tájékozódás lakóhelyén, bejárt terepen: bejárt útvonalon visszatalálás adott helyre; adott utca és házszám alapján ház megtalálása

Egyszerű térképek készítése

Tájékozódás négyzethálón, térképen

FOGALMAK

négyzetháló, térkép

TEVÉKENYSÉGEK

Robot célhoz irányítása szerepjáttékkal: bekötött szemű gyerek irányítása adott célhoz, a célban a kendő levétele után azonos úton visszatalálás a kiindulópontonra

Útvonal bejárása síkbeli labirintusokban padlórobot irányításával

„Vonalvezetős” játék irányok és távolságok megadásával, melynek során különböző formák rajzolódnak ki a négyzethálón, például 2 lépés fel, 3 lépés balra...

Kacsaringós utak bejárása, majd lerajzolása négyzethálón; például: 2 lépés, jobbra fordulás, 1 lépés, jobbra fordulás, 3 lépés, jobbra fordulás, folytatva az utat, ismétlés előlről sokszor

Négyzethálóra rajzolt minta alapján a vonalvezetés diktálása társnak

Kincskeresés utasítások alapján

Kincskeresés térkép alapján

„Torpedó” játék

„Telefonos” játék

Térkép készítése tanteremről, iskolaudvarról, útvonalakról

Térképen adott helység keresése páros munkában a térkép keresőhálójának segítségével

„Vándorvezér” játék sakktablán égtájakkal, például „f4-ről 2 mezőt észak felé lépve hova jutunk?”

TÉMAKÖR: Összefüggések, kapcsolatok, szabályszerűségek felismerése**ÓRASZÁM: 9 óra**

A témakör tartalma további tanórákon is folyamatosan megjelenik.

TANULÁSI EREDMÉNYEK**A témakör tanulása eredményeként a tanuló:**

részt vesz memóriajátékokban különféle tulajdonságok szerinti párok keresésében;

megfogalmazza a személyek, tárgyak, dolgok, időpontok, számok, testek, síklapok közötti egyszerű viszonyokat, kapcsolatokat;

érti a problémákban szereplő adatok viszonyát;

megfogalmazza a felismert összefüggéseket;

összefüggéseket keres sorozatok elemei között;

megadott szabály szerint sorozatot alkot; megértett probléma értelmezéséhez, megoldásához sorozatot, táblázatot állít elő modellként;

tárgyakkal, logikai készletek elemeivel kirakott periodikus sorozatokat folytat;

felsorolja az évszakokat, hónapokat, napokat, napszakokat egymás után, tetszőleges kezdőponttól is;

ismert műveletekkel alkotott sorozat, táblázat szabályát felismeri; ismert szabály szerint megkezdett sorozatot, táblázatot helyesen, önállóan folytat;

tárgyakkal, számokkal kapcsolatos gépjátékhoz szabályt alkot; felismeri az egyszerű gép megfordításával nyert gép szabályát;

felismer kapcsolatot elempárok, elemhármak tagjai között;

szabályjátékok során létrehoz a felismert kapcsolat alapján további elempárokat, elemhármakat;

a sorozatban, táblázatban, gépjátékokban felismert összefüggést megfogalmazza saját szavaival, nyíljelöléssel vagy nyitott mondattal.

FEJLESZTÉSI FELADATOK ÉS ISMERETEK

Személyek, tárgyak, dolgok, számok, testek, síklapok között megjelenő kapcsolatok megfigyelése, felfedezése, megnevezése

Számpárok, számhármak közötti kapcsolatok felfedezése, jellemzése
 Változó helyzetek megfigyelése, a változás jelölése nyíllal
 Tárgyakkal, logikai készletek elemeivel kirakott periodikus sorozatok folytatása
 Az évszakok, hónapok, napok elsorolása egymás után tetszőleges kezdőpontból
 Ismert műveletekkel alkotott sorozat szabályának felismerése
 Megkezdett sorozat folytatása a felismert szabály szerint mindkét irányba
 Sorozat szabályának megfogalmazása, egyszerűbb esetben jelekkel is (például: nyíljelöléssel vagy nyitott mondattal)
 Gépjátékok különféle elemekkel (például: tárgyak, számok, alakzatok)
 Gépjátékhoz szabály alkotása; az egyszerű gép szabályának megfordításával nyert gép szabályának felismerése
 Szabályjátékokban az elempárok, elemhármak megjelenítése táblázatban
 Szabályjátékok során a felismert kapcsolat alapján további elempárok, elemhármak létrehozása
 Táblázatokban, gépjátékokban a felismert összefüggések megfogalmazása, egyszerűbb esetekben jelekkel is (például: nyíljelöléssel vagy nyitott mondattal)
 Sorozatok, szabályjátékok alkotása
 Megértett probléma értelmezéséhez, megoldásához sorozat, táblázat, esetleg nyíldiagram alkotása modellként

FOGALMAK

táblázat, nyitott mondat

TEVÉKENYSÉGEK

Sorminták keresése környezetünkben, például épületeken, népviseleten
 Periodikusan ismétlődő tevékenységek, például ki mosogat 5 nap múlva
 Kakuktkojás játékok
 „Milyen nap lesz?” fejtörők: például egy hét múlva; holnapután, ha tegnapelőtt hétfő volt
 Sorozatok alkotása szöges táblán kifeszített alakzatokkal, a sorozat szabályának megfigyelése, például egyre nagyobb négyzeteknél a növekedés szabályának megfigyelése
 Kapcsolatok megfigyelése oda-vissza, például szülő-gyerek, testvér, osztálytárs; alacsonyabb, magasabb, egyforma magas; idősebb, fiatalabb, ugyanannyi idős
 A gyerekek kezében tartott számok, alakzatok közötti kapcsolatok megfigyelése rámutatással, például mindenki mutasson arra, akinek ugyanannyi tízese van; akinek nagyobb a kerülete; a mutatós lejegyzése nyilakkal; a lejegyzett ábra megfigyelése
 „Gépes játékok” egyváltozós, kétváltozós, fordított gépekkel számokkal, formákkal, szavakkal

TÉMAKÖR: Adatok megfigyelése

ÓRASZÁM: 3 óra

TANULÁSI EREDMÉNYEK**A témakör tanulása eredményeként a tanuló:**

adatokat gyűjt a környezetében;
 adatokat rögzít későbbi elemzés céljából;
 gyűjtött adatokat táblázatba rendez, diagramon ábrázol;
 adatokat gyűjt ki táblázatból, adatokat olvas le diagramról;
 jellemzi az összességeket.

FEJLESZTÉSI FELADATOK ÉS ISMERETEK

Minőségi és mennyiségi tulajdonsággal kapcsolatos adatok megfigyelése, gyűjtése, rögzítése tanítói segítséggel

Adatgyűjtés vásárlással kapcsolatban (például: árak megfigyelése boltokban, nyugtán)

Mért adatok lejegyzése

Közös tevékenységek során szerzett adatok alapján egyszerű diagram készítése térben és síkban

Egyszerű diagramról adatok, összefüggések leolvasása

Az összes adat együttes jellemzőinek megfigyelése, például egyenlő adatok, legkisebb, legnagyobb kiválasztása

FOGALMAK

adat, diagram

TEVÉKENYSÉGEK

Mérések testnevelésórán, például időeredmények, kislabdadobás hossza, távolugrás hossza; eredmények rögzítése; ábrázolása közösen

Piacon több árusnál ugyanazon termék árának összehasonlítása, csoportonként más-más termék árának megfigyelése, lejegyzése

Csoportonként a csoport tagjaira jellemző egyszerű diagramok készítése úgy, hogy a többi csoport nem látja, mi készül; a kirakott vagy rajzolt diagramok alapján a csoport felismerése, azonosítása, például hány fiú, hány lány, hány szemüveges, hány nem szemüveges...

TÉMAKÖR: Valószínűségi gondolkodás

ÓRASZÁM: 3 óra

TANULÁSI EREDMÉNYEK**A témakör tanulása eredményeként a tanuló:**

részt vesz olyan játékokban, kísérletekben, melyekben a véletlen szerepet játszik;

tapasztalatai alapján különbséget tesz a „biztos”, „lehetetlen”, „lehetséges, de nem biztos” események között;

megítéli a „biztos”, „lehetetlen”, „lehetséges, de nem biztos” eseményekkel kapcsolatos állítások igazságát;

tapasztalatai alapján tippel fogalmaz meg arról, hogy két esemény közül melyik esemény valószínűbb olyan, véletlentől függő szituációk során, melyekben a két esemény valószínűsége között jól belátható a különbség;

tetszőleges vagy megadott módszerrel összeszámolja az egyes kimenetek előfordulásait olyan egyszerű játékokban, kísérletekben, amelyekben a véletlen szerepet játszik;

a valószínűségi játékokban, kísérletekben megfogalmazott előzetes sejtését, tippjét összeveti a megfigyelt előfordulásokkal.

FEJLESZTÉSI FELADATOK ÉS ISMERETEK

Részvétel valószínűségi játékokban; intuitív esélylatolgatás, tippek megfogalmazása

Események megfigyelése valószínűségi kísérletekben

Valószínűségi játékok során stratégiák alakítása, kipróbálása, értékelése

„Biztos”, „lehetséges, de nem biztos”, „lehetetlen” események megkülönböztetése

Véletlen események gyakoriságának összeszámolása, ábrázolása különféle módszerekkel: strigulázással, diagrammal, táblázatba rögzítéssel

Véletlen események előfordulásainak vizsgálata, a kimenetek számának összehasonlítása az előzetes tippekkel, magyarázatok keresése

A „biztos” és „lehetetlen” cáfolata ellenpélda mutatásával

FOGALMAK

Nincs új fogalom.

TEVÉKENYSÉGEK

Játék eseménykártyákkal a „biztos”, „lehetséges, de nem biztos”, „lehetetlen” események megkülönböztetésére, események gyakoriságának megfigyelésére csoportmunkában: valószínűségi kísérlethez tartozó eseményeket írunk kártyákra; kiosztjuk; elvégezzük a kísérletet, mindenki rátesz egy zsetont arra a kártyájára, amelyikre írt esemény bekövetkezett; a kísérletek végén elemzés, például a kísérlet: 3 korongot feldobunk; események: mindhárom kék; több a kék, mint a piros; nincs piros; van kék; van két egyforma szín; egyik színből sincs legalább kettő; elemzés: „Melyik a jó kártya, melyik rossz, melyiket választanád?”

Játék eseménykártyákkal gyakoriság becslésére: mindenki előtt ott van minden eseménykártya, amelyekre a játék elején a játékosok tetszés szerint kiraknak 10-10 zsetont; sorban végezzük a kísérleteket; amelyik kártyán lévő esemény bekövetkezett, arról a kártyáról levehet a játékos egy zsetont; az győz, akinek a kártyáiról leghamarabb elfogynak a zsetonok

Valószínűségi kísérlet nem kocka alakú doboz feldobásával: tippelés, 20 kísérletből melyik lapjára hányszor esik; ellenőrzés a kísérletek elvégzésével

10 korongot feldobunk, számegyenesen a 0-ból indulva annyit lépünk pozitív irányba, ahány pirosat dobtunk, majd innen annyit negatív irányba, ahány kéket; tippeld meg, hova jutsz; válassz 4 számkártyát, nyersz, ha ezek egyikére jutsz

Játék számkorongokkal: 3 korong piros és kék oldalára is számokat írtunk; feldobjuk egyszerre a 3 korongot; kártyákra eseményeket írunk a számok tulajdonságai alapján, a dobott számok összegére, szorzatára vonatkozó tulajdonságokkal; figyeljük meg, van-e lehetetlen, van-e biztos esemény; tippeljünk az események gyakoriságára, például szorzatuk páros; nincs közte kétjegyű

Gyerekek alkotta gyakorisági diagram: két kockával dobunk, és nézzük a dobott számok összegét; a gyerekek sorban egymás mellett állnak, mindenkinek a kezében egy szám van 1 és 13 között; akinek a száma a két kockával dobott számok összege, előre lép egyet

Folyón átkelés gyakoriság becslésére: rakj ki 10 korongot az 1–13 számokhoz a folyó egyik partjára; két kockával dobunk, a dobott számok összegétől egy korong átkelhet a folyón; az győz, akinek először átmegy az összes korongja

Etika

Etika

Az etika tantárgy alapvető célja az egyéni és közösségi identitás formálása, stabilizálása, az egyének és a csoportok közti együttműködés megteremtése. Ehhez járulnak hozzá a kulturális hagyományokban gyökerező erkölcsi elvek, társas szabályok megismertetése, az egyén gondolkodásában formálódó, a szocio-emocionális készségek fejlesztése.

A tantárgy magába foglalja az ember fontos viszonyulásait társaihoz, közösségeihez, környezetéhez és önmagához. Ezzel olyan szintézist kínál a tanulónak, amelyben eddigi személyes tapasztalatait és a más területeken megszerzett ismereteket reflektív módon vizsgálja. A tartalom szorosan kötődik más tantárgyak fejlesztési területeihez is.

Az erkölcsi nevelés fő célja a tanuló erkölcsi érzületének és erkölcsi gondolkodásának fejlesztése, a tanuló segítése a társas szabályok, a viselkedésminták azonosításában és saját alakuló értékrendjének tudatosításában. Az egyént és a közösségeket érintő etikai elvek és az ezekből következő kérdések felismerése az árnyalt, a másik ember vagy csoport szempontjait is megértő gondolkodást fejleszti.

Az etika tantárgy felkészíti a tanulót az egyéni életvezetésének és társas környezetének erkölcsi szempontból történő mérlegelésére, miközben saját tudását vizsgálja és fejleszti. Eszközei a kérdezés, a rejtett nézetek és a dilemmák feltárása, az érvelés, a meggyőzés, a meggyőződés, a társadalmi normák és közösségi értékek értelmezése.

A tananyag alapvető értékeket közvetít. Ezek a segítség, megértés, együttérzés, törődés, szabadság, felelősség igazságosság, becsületesség, méltányosság, tolerancia, önazonosság. Ezek a tanuló lelkiismeretének fejlődését szolgálják. A témák feldolgozása a tanulót megfontolt döntésre, kulturált véleményalkotásra és felelős tevékenységre készíti.

A tanulóközösség tevékenységei mintát nyújtanak arra, hogy milyen érzelmi-, érdekkonfliktusok és viselkedésmódok segítik vagy akadályozzák az együttműködést. Az ajánlott tantárgyi tartalmak és tanulói tevékenységek olyan képességeket is fejlesztenek, melyek a tanulót az életvezetésében sikeressé és tudatosabbá, társai és környezete problémái iránt érzékenyebbé tehetik, erősítik identitását, aktív társadalmi cselekvésre készítik és segítik a nehéz helyzetek megoldásában.

Az etika tantárgy a Nemzeti alaptantervben rögzített kulcskompetenciákat az alábbi módon fejleszti:

A tanulás kompetenciái: A tantárgy keretében alkalmazott módszerek elősegítik az aktív tanulóvá válást, a tanulás tervezését, az egyéni tanulási stílus kialakítását és a tanulási útvonalak felfedezését, a mérlegelő gondolkodást, a belső motiváción nyugvó cselekvést, a célok elérése iránti elkötelezettséget, a metakognitív stratégiák alkalmazását.

A kommunikációs kompetenciák: A kommunikációs kompetenciák formálása során a tanuló gyakorolja az érzelmek kommunikálásának, az empátián nyugvó értő figyelemnek, az álláspontok asszertív megjelenésének, az erőszakmentes kommunikációnak, valamint a társas konfliktusok kezelésének kommunikációs technikákat igénylő változatait.

A digitális kompetenciák: A digitális kompetenciák fejlesztését támogatja a projektmunkák szervezése, megvalósítása, az elvégzett feladatok digitális eszközökkel történő bemutatása. A virtuális térben kialakult közösségek tagjainak viselkedését befolyásoló etikai szabályok felismerése. A digitális

önkifejezés, a közösségi oldalakon történő önmegjelenítés, az információk kezelése. A tartalom digitális megosztásával kapcsolatos etikai kérdések köre számtalan fejlesztési lehetőséget rejt magában.

A matematikai, gondolkodási kompetenciák: A gondolkodási készségeket fejlesztik azok a tanulási tevékenységek, amelyek különböző élethelyzetek, információforrások, médiatartalmak elemzését igénylik. A különböző esettanulmányi példákban és a valóságos élethelyzetekben felmerülő etikai problémák, konfliktusok és a szabályok felismerése közben a tanuló elemző, problémamegoldó, mérlegelő gondolkodás alkalmazásával vizsgálja az események bekövetkezésének feltételeit. Átalakítja a szerzett információt, következtetéseket von le, magyarázatot keres, rendszerezést végez.

A személyes és társas kapcsolati kompetenciák: A tantárgy támogatja az önismereten alapuló önszabályozás és önfejlesztés megvalósítását, a lelkiismeretesség, az alkalmazkodóképesség, a kezdeményezőkézség, az elkötelezettség kialakulását, és a teljesítmény javítására való törekvést. A gyakorlatok során az érzelmek felismerésének és kifejezésének, az érzelmi állapotok szabályozásának, a társas helyzetek észlelésének, a konfliktusok kezelésének és a döntéshozatali készségeknek a fejlesztése válik hangsúlyossá.

A kreativitás, a kreatív alkotás, önkifejezés és kulturális tudatosság kompetenciái: A tanulók önállóan vagy csoportosan lehetőséget kapnak kreatív alkotások tervezésére, készítésére, projektfeladatok szervezésére, kivitelezésére. A szocio-emocionális készségek fejlesztése drámajátékkal, szerepjátékkal valósul meg, az érzelmek kifejeződése zenei produkciókban, vizuális alkotásokban ölt testet. A tudatosság erősítését segítik elő azok a feladatok, amelyekben kulturális hagyományok megismerésére kerül sor.

Az etika kerettanterv főbb pedagógiai alapelvei:

- A tanulók komplex személyiségfejlesztése, értelmi, érzelmi, társas-lelkületi formálás és a cselekvő magatartásra, viselkedésre buzdítás.
- A teljes személyiség aktivizálása a belső motiváció felkeltése és ébren tartása.
- Célrendszere és ajánlásai élményt adók, személyiséget, meggyőződést formálók.
- A tananyagok kiválasztása és annak megvalósítása során figyelembe veszi az egyes korosztályok tipikus életkori sajátosságait és lehetséges élethelyzeteit. Valamint lehetőséget kíván adni a tanulók és tanulócsoporthoz egyéni sajátosságai szerinti differenciálásra.
- Az aktív, cselekvő viselkedés, magatartás megélésére ösztönzi a diákokat a különböző élethelyzeteiben.
- Fontosnak tartja a nevelés három színterét (család, iskola, társadalom).
- Ebben a tantervben elsődleges az érzelmi, érzelmi nevelés, a morálfejlesztés, amely során a gyermekek cselekedtetése, meggyőződésének formálása elengedhetetlenül szükséges a lelkiismeretes magatartás megszilárdulásának érdekében.
- A nevelés mindig egy társadalmi közegben történik, így a nemzeti értékeink megismerése és megőrzése alapfeladat.

Korosztályi adottságaiknál fogva (alsó tagozatos) a gyermekek még nem képesek a tudatosan, teljes felelősséggel meghozott döntések felvállalására, ezért őket folyamatosan tanítani, nevelni, cselekedtetni kell, figyelembe véve a tanulók tipikus és egyéni életkori és fejlődési sajátosságait.

Az etika tanítása nagyfokú empátiát, sokirányú ismeretet, adaptivitási készséget és rugalmasságot igényel a pedagógustól, aki szakmailag is felkészült személy, fejlődés-lélektani, pedagógiai, szakdidaktikai és módszertani ismeretekkel rendelkezik. Tisztában van az alapelvekkel, melyeknek szellemiségében tanít. Együttműködik azokkal, akikkel munkatársi kapcsolatban van (szülők, osztályfőnök, igazgató, tanárok).

1-2. évfolyam

Az alsó tagozat első két évfolyamán az etika tantárgy elsődleges feladata az öntudatos erkölcsi-etikai gondolkodás kialakítása. Továbbá a tanuló önmagáról és közvetlen környezetéről szerzett ismereteinek tudatossá tétele, a legalapvetőbb szocio-emocionális eszköztárának létrehozása és a szokásszintű viselkedések belsővé válása.

Az érzelmi-lelkületi nevelés során figyelembe kell vennünk, hogy a korai iskoláskorban elcsitulnak a viharos ösztöntendenciák, és a tanuló érzelmvilágában is törekszik a felnőtt világ elvárásainak megfelelni. A család, mint az érzelmek legfontosabb biztosítója, továbbra is döntő jelentőségű a számára, de már képes elfogadni a pedagógusok és a kortársak érzelmi megnyilvánulásait. A megterhelő érzelmekkel nem tud egyedül megküzdeni. A gyermekkor meghatározó érzelmei: a szeretet, a biztonság, a bizalom, a félelem. Fontos e korosztály esetében a szülővel, a tanárokkal, a tekintélyszemélyekkel való kapcsolat.

Fontos szempont a tanító nyitott, válaszkész, az őszinte véleménynyilvánítást folyamatosan fenntartó, támogató és tiszteletben tartó pedagógiai attitűdje a tanulók életkori sajátosságainak figyelembevételével. A tanórákon a korosztály képességeihez alkalmazkodva nagyobb súllyal jelennek meg a rajzos, kreatív, mozgásos, dramatikus játékok, helyzetgyakorlatok. Új elem az önmagára figyelő magatartás fejlesztése, az érzések, gondolatok pontos megfogalmazása. Mind az életkor, mind a tantárgy sajátosságai miatt az 1–2. osztályos kerettantervben különös jelentősége van az egyéni különbségeket figyelembe vevő, tanulói sokszínűsége érzékenyen reagáló differenciált bánásmódnak.

Az 1–2. évfolyam kerettanterve a tanulók önmagukhoz való viszonyulására, alapvető önismeretére, valamint elemi környezetükre, a rokoni és kortárskapcsolatok közegére összpontosít. Az első két évfolyamon a társadalmunk kulturális életét alapvetően meghatározó zsidó-keresztény kultúra világképével és szokásrendszerével ismerkednek meg. Ezek az egyházi ünnepkörök és hagyományok közös feldolgozásával valósulnak meg. A tevékenységközpontú, tanulási tapasztalatokra épülő módszerek lehetőséget nyújtanak a személyes véleményalkotásra, a közösséghez tartozás élményének megélésére.

Az 1–2. évfolyamon az etika tantárgy alapóraszám: 72 óra (36+36 óra)

A témakörök áttekintő táblázata:

Témakör neve	óraszám 1. + 2. osztály
1. Éntudat – Önismeret	5 + 5
2. Család – Helyem a családban	6 + 6
3. Helyem az osztály közösségében	6 + 6

4. A társas együttélés kulturális gyökerei: Nemzet – Helyem a társadalomban	5+ 5
5. A természet rendjének megőrzése a fenntarthatóság érdekében	6 + 6
6. Az európai kultúra hatása az egyén értékrendjére	6 + 6
7. Összefoglalás, projekt feladat	2 + 2
Összes óraszám:	72

TÉMAKÖR: Éntudat – Önismeret**JAVASOLT ÓRASZÁM: 5 + 5 óra****TANULÁSI EREDMÉNYEK**

A témakör tanulása hozzájárul ahhoz, hogy a tanuló a nevelési-oktatási szakasz végére, adottságaihoz mérten, életkorának megfelelően:

- meggyőződik róla, hogy a hiányosságok javíthatók, a kitűzött célok teljesíthetők;
- csoportos tevékenységek keretében felismeri és megjeleníti az alapérzelmeket, az alapérzelmeken kívül is megnevezi a saját érzelmi állapotait;
- felismeri, milyen tevékenységeket, helyzeteket kedvel, vagy nem kedvel, azonosítja saját viselkedésének jellemző elemeit.

A témakör tanulása eredményeként a tanuló:

- célokat tűz ki maga elé, és azonosítja a saját céljai eléréséhez szükséges főbb lépéseket;
- céljai megvalósítása közben önkontrollt végez.

FEJLESZTÉSI FELADATOK ÉS ISMERETEK

- Önismeret
 - Saját jellemzők
 - Külső és belső tulajdonságok azonosítása, azok megítélésformáló ereje
 - Saját környezet bemutatása
 - Saját szokások azonosítása
- Érzelmek megismerése
 - Saját alapérzelmelek felismerése, szóbeli megfogalmazása
 - Gondolatok és érzelmek kifejezése a helyzethez illően
 - Kellemes és kellemetlen érzelmeket kiváltó helyzetek felismerése
 - Gondolatok és érzelmek kifejezési módjainak gyakorlása
 - A veszélyt jelentő helyzetek azonosítása
- Fejlődés
 - A változások felismerése
 - A testi és szellemi fejlődés lépéseinek azonosítása
 - Saját erősségek és fejlesztésre váró területek, a két oldal egyensúlyának megtalálása
 - Hatékony tanulási technikák és feltételek gyűjtése
 - Saját tanulási célok és jó szokások meghatározása
 - Saját viselkedésre vonatkozó reflektálás gyakorlása

FOGALMAK

én, viszonyulás a másik emberhez, érzelem, érzület, öröm, bánat, félelem, harag, otthon, védettség, bizalom, fejlődés, változás, cél, szokás

TÉMAKÖR: Család – Helyem a családban

JAVASOLT ÓRASZÁM: 6 + 6 óra

TANULÁSI EREDMÉNYEK

A témakör tanulása hozzájárul ahhoz, hogy a tanuló a nevelési-oktatási szakasz végére, adottságaihoz mérten, életkorának megfelelően:

- felismeri és megnevezi a szűkebb és a tágabb családtagjait, a rokonsági szinteket
- azonosítja a családi szerep- és felelősségvállalást
- átéli a különböző családi események fontosságát
- megérti, elkülöníti a családi és az egyéb ünnepeket, és törekszik az ünnepek előkészületeinek aktív résztvevőjévé válni;
- felismeri a családtagokkal és barátokkal kapcsolatos pozitív és negatív érzéseit, törekszik ezek okainak feltárására, kezelésük érdekében erőfeszítéseket tesz.

A témakör tanulása eredményeként a tanuló:

- felismeri a különböző élethelyzetek (pl. új családtag érkezése, egy családtag elvesztése, iskolai siker, kudarc, új barátság, kiközösítés) érzelmi megnyilvánulásait;
- megérti a családi szokások jelentőségét a családi összetartozás megélésében és bizalmi kapcsolatainak alakulásában;
- képes azonosítani a szeretet és elfogadás jelzéseit;
- felismeri az őt ért bántalmazást, ismer néhány olyan segítő bizalmi személyt, akihez segítségért fordulhat.

FEJLESZTÉSI FELADATOK ÉS ISMERETEK

- Egészséges életmód
- A testi és lelki állapotok néhány fő jellemzőinek azonosítása, az érzelmek hatása a fiziológiai állapotokra
- Az egészséges életmód alapelemei, az egészségmegtartó stratégiák ismerete
- A biztonság feltételeinek megérzése a mindennapokban
- Kellemetlen, bántó, feszült helyzetek azonosítása (a jó és rossz stressz megkülönböztetése)
- Helyzetek azonosítása, melyekben segítség nyújtására vagy kérésére van szükség

A tanács, segítség ajánlásának és kérésének módjainak gyakorlása

- Családi és tágabb kapcsolatok
- Családtagok, családi viszonyok jellemzése
- A családtagok közös tevékenységeinek megismerése
- Szokások a családban, és azok szerepének felismerése
- Ünnepek a családban, a családi ünnepekhez kapcsolódó szokások átélése
- A család tágabb kapcsolatrendszerének azonosítása: barátok, szomszédok, távoli rokonok, ismerősök
- Érzelmek kifejezése a családban, sorsfordító események
- A pozitív, megtartó emberi kapcsolatokban megjelenő esetleges negatív érzelmek felismerése
- Módszerek megismerése a negatív érzelmek kezelésére
- A családon belüli lehetséges konfliktusok megérzése
- Változások, események azonosítása a családban

- A szeretet kifejezésének és elfogadásának módjainak gyakorlása

FOGALMAK

biztonság, egészség, családtag, rokon, barát, ismerős, hétköznapi, hétféle, ünnep, szeretet, tisztelet

TÉMAKÖR: Helyem az osztály közösségében

JAVASOLT ÓRASZÁM: 6 + 6 óra

TANULÁSI EREDMÉNYEK

A témakör tanulása hozzájárul ahhoz, hogy a tanuló a nevelési-oktatási szakasz végére, adottságaihoz mérten, életkorának megfelelően:

- felméri az osztályközösségben elfoglalt helyét és feladatait; érdeklődésének és tudásának megfelelő feladatot vállal a közös munkában;
- megkülönbözteti a tiszteletteljes és sértő közlési módokat hagyományos és digitális környezetben egyaránt, véleményét másokat nem bántó módon fejezi ki;
- felismeri az együttműködést segítő, vagy akadályozó tevékenységeket, és saját szerepét az együttműködésben;

A témakör tanulása eredményeként a tanuló:

- ismeri, és életkorának megfelelően alkalmazza a beszélgetés alapvető szabályait;
- mások helyzetébe tudja képzelni magát, és megérti a másik személy nézőpontját és érzéseit;
- különbséget tesz verbális és nem verbális jelzések között, és törekszik ezek értelmezésére;
- megkülönbözteti a felnőttekkel és társakkal folytatott interakciós helyzeteket, és azonosítja azok sajátos szabályait;
- rendelkezik megfelelő kommunikációs eszköztárral ahhoz, hogy barátsággá alakuló kapcsolatokat kezdeményezzen;
- ismeri a testi és érzelmi biztonságra vonatkozó gyermekjogokat.

FEJLESZTÉSI FELADATOK ÉS ISMERETEK

- Kommunikáció
 - A társas érintkezés és a beszélgetés alapvető szabályainak ismerete
 - Alapvető testbeszéd-jelzések azonosítása és értelmezése
 - A verbális és nonverbális kommunikációs elemek azonosítása, az együttérzés kifejezése
 - Egyenrangú és kölcsönös kommunikáció, kommunikációt és megértést segítő verbális és nonverbális elemek felismerése
- Kortárs kapcsolatok
 - Kapcsolatok kialakítása, ápolása kortársakkal
 - A kapcsolatok kialakulását segítő és gátló viselkedési formák megkülönböztetése
 - A kortárs kapcsolatok minőségének meghatározása, a barátságok jellemzőinek felismerése
 - A barátság kezdeményezése és ápolása
- Konfliktusok
 - Az elfogadás és az elutasítás jelzéseinek azonosítása
 - Vita, veszekedés, harag okainak feltárása, a kibékülés, megbeszélés módjai, a megbocsátás elfogadása
 - Az egyenlőtlen és bántó helyzetek felismerése, és a rájuk való megfelelő reakció tanulása

FOGALMAK

figyelem, testbeszéd, tisztelet, sértés, vita, harag, kibékülés, elfogadás, megbocsátás, lelkiismeret

TÉMAKÖR: A társas együttélés kulturális gyökerei: Nemzet – Helyem a társadalomban**JAVASOLT ÓRASZÁM: 5 + 5 óra****TANULÁSI EREDMÉNYEK****A témakör tanulása hozzájárul ahhoz, hogy a tanuló a nevelési-oktatási szakasz végére, adottságaihoz mérten, életkorának megfelelően:**

- ismeri az állami, nemzeti és vallási ünnepek jelentését, a hozzájuk kapcsolódó jelképeket, valamint az ünnepek közösségmegtartó szerepét;
- felismeri a közösségek működésének feltételeit, a kiközösítés jeleit, és erkölcsi érzékenységgel reagál ezekre;
- ismer néhány, a közvetlen lakóhelyéhez kapcsolódó, alapvető kulturális és természeti értéket.

A témakör tanulása eredményeként a tanuló:

- érdeklődést mutat Magyarország történelmi emlékei iránt, felismer közülük néhányat;
- különböző konkrét helyzetekben azonosítja, és társaival megvitatja a szabályok jelentőségét, megérti a szabályszegés lehetséges következményeit;
- az igazságosság és igazságtalanság fogalmát fiktív vagy valós helyzetekhez kapcsolja, véleményt alakít ki ezekről;
- felismeri a közösségek működésének feltételeit, -és erkölcsi érzékenységgel viszonyul ezekhez.

FEJLESZTÉSI FELADATOK ÉS ISMERETEK

- A lakóhely jellemzői
 - Saját kedvelt helyszínek a lakókörnyezetben, a lakóhelyhez kötődés megfogalmazása
 - Saját lakóhely néhány nevezetességének, fontos helyeinek, személyeinek megismerése
 - Felismeri a lakókörnyezet közös gondozásának módjait és fontosságát
- Közös ünnepek
 - Az egyes egyházak ünnepekörei
 - A nemzeti ünnepek háttérben álló történetek megismerése
 - Családi, iskolai és nemzeti ünnepek jellegének megkülönböztetése
 - Az ünnepekhez való saját kapcsolódási pontok keresése (érzelmek, gondolatok, szokások)
 - Személyes részvétel a közös ünneplés előkészítésében, lebonyolításában
- Az együttélés szabályai
 - A társas szabályok szerepének meghatározása az együttélésben
 - A szabályszegés következményeinek felismerése
 - Az osztály életének közös megszervezése, megbeszélési technikák gyakorlása, kompromisszumos megoldások felismerése

FOGALMAK

lakóhely, szabály, alkalmazkodás, egyenlőség, igazságosság, együttműködés, érzelem, büszkeség

TÉMAKÖR: A természet rendjének megőrzése a fenntarthatóság érdekében**JAVASOLT ÓRASZÁM: 6 + 6 óra****TANULÁSI EREDMÉNYEK****A témakör tanulása hozzájárul ahhoz, hogy a tanuló a nevelési-oktatási szakasz végére, adottságaihoz mérten, életkorának megfelelően:**

- felismeri a természet esztétikus rendjét,

- megfogalmazza személyes felelősségét a természeti és tárgyi környezet iránt, megoldási javaslatot tesz környezetének fejlesztésére.

A témakör tanulása eredményeként a tanuló:

- felelősséggel gondoskodik háziállatokról vagy a környezetében előforduló állatokról, növényekről;
- megismer néhány veszélyeztetett fajt, ezek veszélyeztetettségének okait, és megfogalmazza, miért szükséges az élővilág védelme;
- fogyasztási szokásaiban példát hoz olyan elemekre, amelyek révén figyelembe vehetők a környezetvédelmi szempontok.

FEJLESZTÉSI FELADATOK ÉS ISMERETEK

- A természet védelme
 - Példák megfogalmazása ember és természet kapcsolódására
 - Állatok és növények felelős gondozásának gyakorlása
 - A saját környezetben található természeti értékek gyűjtése
 - A természetvédelem fontosságának a felismerése
 - Veszélyeztetett élőlények és veszélyeztetettségük okainak megismerése
 - Környeztkárosító cselekvések azonosítása, elkerülése
- Környezetvédelem
 - A fenntarthatóság helye a mindennapi cselekvésben
 - A szelektív hulladékgyűjtés gyakorlása
 - A takarékoság elvének elfogadása, megfogalmazása
 - A környeztkárosító magatartások elkerülési módjainak megismerése
 - A saját, a természetben tanúsított viselkedésének kontrolálása
 - Stratégiák kialakítása a környeztkárosító magatartás elkerülésére

FOGALMAK

gondozás, gondoskodás, veszélyeztetett, természetvédelem, környeztkárosítás, hulladék, szelektív gyűjtés, környezetvédelem.

TÉMAKÖR: Az európai kultúra hatása az egyén értékrendjére

JAVASOLT ÓRASZÁM: 6 + 6 óra

TANULÁSI EREDMÉNYEK

A témakör tanulása hozzájárul ahhoz, hogy a tanuló a nevelési-oktatási szakasz végére, adottságaihoz mérten, életkorának megfelelően:

- felismeri az olvasott vagy a hallott bibliai tanításokban és más kulturálisan hagyományozott történetekben megjelenő együttélési szabályokat;
- megismer többféle, a jelentősebb vallási ünnepekhez kapcsolódó egyházi és kulturális szokást.

A témakör tanulása eredményeként a tanuló:

- megismer néhány fontosabb ünnephez kapcsolódó vallási eseményt és a hozzá kapcsolódó zsidó és keresztény bibliai szövegekre támaszkodó történetet;
- a zsidó és keresztény bibliai történetekben, a kulturálisan hagyományozott történetekben megnyilvánuló igazságos és megbocsátó magatartásra, saját életéből példákat hoz.

FEJLESZTÉSI FELADATOK ÉS ISMERETEK

- Kérdések a világról
 - Saját kérdések megfogalmazása az ismeretlenről
 - A környező világ megismerési módjainak összegyűjtése (megfigyelés, magyarázat, kérdések a tapasztaltabbakhoz, szöveges, filmes források)
 - Gondolatok megfogalmazása a tapasztalaton túli világról (a gondolkodás, gondviselés, megismerés, képzelet, világmindenség, idő fogalma)
- Vallás, hit
 - Egyházi ünnepkörök és a hozzájuk kapcsolódó népszokások: Mikulás, karácsony, húsvét, pünkösd történetének megismerése (például Jézus születésének története a keresztény vallásokban; a hanuka ünnepe a zsidó vallásban)
 - A környezetben található egyházak, felekezetek néhány vallási szokásának megismerése
- Erkölc
 - Az együttélést befolyásoló főbb értékek azonosítása vallási vagy kulturálisan hagyományozott történetekben (bibliai történetek, mesék, mondák)
 - A szeretet, tisztelet, segítőkészség, türelem megjelenési módjainak felismerése a mindennapokban
 - Gondolatok megfogalmazása a jóról és a rosszról
 - Annak felismerése, hogy az emberek nem egyértelműen jók vagy rosszak, csak a cselekvéseik ítélték meg

FOGALMAK

vallás, hit, egyházi ünnepkörök, népszokások, érték, szeretet, tisztelet, segítőkészség, türelem, jó és rossz.

3–4. évfolyam

Az alsó tagozat 3–4. évfolyamán az etika tantárgy célkitűzése a korábbi években megalapozott ismeretek elmélyítése, a készségek továbbfejlesztése; a felvetett témákban való alaposabb elmélyülés. A reális énkép kialakítására építve megkezdődhet a személyes erősségek és hiányosságok feltérképezése és alakítása; a szocio-emocionális készségek tudatos fejlesztése és a tanulót közvetlenül körülvevő társadalmi közegek után a tágabb környezet etikai szempontú vizsgálata és megértése.

A 3–4. évfolyamon folytatódik a zsidó-keresztén-keresztény erkölcsi értékrend alapozása, a tanulók által képviselt értékek személyre szabott mintázatának kialakulása. A lelki én, a lelkiismeret kialakulása révén a tanulók már képesek megérteni viszonylag ellentmondásos érzelmeket és tulajdonságokat is; empátiás képességük fejlődésével pedig egyre inkább képesek mások élethelyzetének megértésére. Felerősödik a kortársak hatása, de még a pedagógus által közvetített értékeket tekintik mérvadónak. A pedagógus feladata ebben az időszakban a csoportok értékrendbeli azonosítása a szélsőségek elkerülése, valamint a tanulókkal együtt a megismert közegek kereteinek kibővítése, az eddig alapszinten ismert és alkalmazott viselkedési minták szélesebb körben való alkalmazhatósága. A 3–4. évfolyamon fontos szerepet kapnak a tanulók önszerveződési folyamatai, saját kitűzött fejlődési céljai, valamint az azok megvalósításához vezető út megtervezése, és ennek pedagógusi nyomon követése. A pedagógus feladata ebben az életkorban az érzékenyítés, a tanulók személyes véleményére és tapasztalataira vonatkozó elfogadás és nyitottság, a társadalmi felelősségvállalás modellálása. Az alkalmazott pedagógiai módszerekben a szóbeli kifejezőkészség és az öntudatosság fejlődésével fokozatosan bővül a szóbeli, majd írásbeli feladatok köre, ugyanakkor fontos, hogy legyenek cselekedeteken alapuló, dramatikus és kreativitást igénylő, alkotó feladatok is a tanórákon.

A 3–4. évfolyamokon előtérbe kerül a hithez kapcsolódó alapvető erkölcsi értékrend megismerése, megértése és belsővé tétele is. Lényege, hogy a tanulók számára nyilvánvalóvá váljon: az alapvető értékek eredete, forrásai és ezek belsővé válása tovább formálhatja spirituális világképüket is. A pedagógiai munka fontos eleme a tanulók önálló kötelezettségtudatának, akaraterejének és öntevékenységének fejlesztése; a szorgalom, kitartás és felelősségvállalás autonóm erkölcsi értékrendbe való beépülésének előmozdítása. Az alsó tagozat 3–4. évfolyamán a korábbi években megalapozott normatív erkölcsi gondolkodás, önismeret, érzelmi intellektus, spirituális világkép és társas felelősségvállalás tovább fejlődik, elmélyül, az értékrend stabilizálódik, ennek következtében a tanulók egyre határozottabban nyilvánítják ki saját véleményüket, egyre megalapozottabban hoznak döntéseket.

A 3–4. évfolyamon az etika tantárgy alapóraszám: 68 óra.

A témakörök áttekintő táblázata:

Témakör neve	óraszám 3. + 4. évfolyam
1. Éntudat – Önismeret	5 + 5
2. Család – Helyem a családban	6 + 6
3. Helyem az osztály közösségében	6 + 6
4. A társas együttélés kulturális gyökerei: Nemzet – Helyem a társadalomban	5 + 5

5. A természet rendjének megőrzése a fenntarthatóság érdekében	6 + 6
6. Az európai kultúra hatása az egyén értékrendjére	6 + 6
7. Összefoglalás, projekt munka	2 + 2
Összes óraszám:	36 + 36

TÉMAKÖR: Éntudat – Önismeret**JAVASOLT ÓRASZÁM: 5 + 5 óra****TANULÁSI EREDMÉNYEK**

A témakör tanulása hozzájárul ahhoz, hogy a tanuló a nevelési-oktatási szakasz végére, adottságaihoz mérten, életkorának megfelelően:

- meggyőződik róla, hogy a hiányosságok javíthatók, a gyengeségek fejleszthetők, és teljesíthető rövid távú célokat tűz maga elé saját tudásának és képességeinek fejlesztése céljából.

A témakör tanulása eredményeként a tanuló:

- csoportos tevékenységek keretében felismeri és megjeleníti az alapérzelmeket, az alapérzelmeken kívül is felismeri és megnevezi a saját érzelmi állapotait;
- felismeri, milyen tevékenységeket, helyzeteket kedvel, vagy nem kedvel, azonosítja saját viselkedésének jellemző elemeit;
- célokat tűz ki maga elé, és azonosítja a saját céljai eléréséhez szükséges főbb lépéseket;
- céljai megvalósítása közben önkontrollt végez, siker esetén önjutalmazást gyakorol.

FEJLESZTÉSI FELADATOK ÉS ISMERETEK

- Önismeret
 - Saját főbb testi tulajdonságok és személyiségjegyek azonosítása, az önértékelés és a környezettől érkező jelzések értelmezése
 - Annak felismerése, hogy minden embernek vannak erősségei és fejleszthető területei
 - Saját fejlődési folyamatok észlelése, jellemzése
 - Önfegyelem gyakorlása
- Érzelmek kezelése
 - Az alapérzelmeken túlmutató kellemes és kellemetlen érzelmeket kiváltó helyzetek felismerése, az ezekre adott társadalmilag elfogadható reakciók gyakorlása
 - Az önuralom fejlesztése, és cselekvési készletének megismerése
 - Az érzelmek konstruktív kifejezési módjai és egyénspecifikus érzelemszabályozási stratégiák kialakítása.
- Célok és tervek
 - Saját vágyak és célok megfogalmazása és ezek elkülönítése
 - Terv kialakítása egy saját cél elérése érdekében: cselekvéses feladatok, tervszerű lépések meghatározása, a haladás ellenőrzése és értékelése
 - Önmotiváló és önjutalmazási stratégiák megismerése, a kitűzött cél és a valósan elért eredmény összehasonlítása
- Siker és kudarc értelmezése
 - A kitarás és a pozitív viszonyulás megtartása kudarc esetén is, annak felismerése, hogy a kudarcból levont következtetések is az egyén fejlődését szolgálják
 - Reális és irreális célok felismerése, a vágyak és célok összefüggéseinek feltárása
 - Személyes példaképek kiválasztása

FOGALMAK

tulajdonság, érzelem, önuralom, vágy, terv, siker, eredmény, meggyőződés, példakép

TÉMAKÖR: Család – Helyem a családban

JAVASOLT ÓRASZÁM: 6 + 6 óra

TANULÁSI EREDMÉNYEK

A témakör tanulása hozzájárul ahhoz, hogy a tanuló a nevelési-oktatási szakasz végére, adottságaihoz mérten, életkorának megfelelően:

- ismeri a család testi, lelki -védelemmel kapcsolatos feladatait
- motivált az őt érintő problémák megoldáskeresésében;
- saját maga is keres módszereket a stresszhelyzetben keletkezett negatív érzelmek, gondolatok és tettek kezeléséhez;

A témakör tanulása eredményeként a tanuló:

- ismeri a családi biztonság kereteit az őt ért bántalmazást, ismer néhány olyan segítő bizalmi személyt, akihez segítségért fordulhat;
- felismeri a különböző élethelyzetek (pl.: új családtag érkezése, egy családtag elvesztése, iskolai siker, kudarc, új barátság, kiközösítés) érzelmi megnyilvánulásait
- megérti az ünneplés jelentőségét, elkülöníti a családi és az egyéb ünnepeket, és törekszik az ünnepek előkészületeinek aktív résztvevőjévé válni;
- megérti a családi szokások jelentőségét a családi összetartozás megélésében és bizalmi kapcsolatainak alakulásában, természetesnek tartja ezek különbözőségét;
- felismeri a családtagokkal és barátokkal kapcsolatos pozitív és negatív érzéseit, törekszik ezek okainak feltárására, kezelésük érdekében erőfeszítéseket tesz;
- képes azonosítani a szeretet és elfogadás jelzéseit.

FEJLESZTÉSI FELADATOK ÉS ISMERETEK

- Egészség-biztonság
 - A testi és lelki egészség jellemzőinek megismerése, az egészségmegőrzés főbb lehetőségeinek feltárása
 - Stresszhelyzetek azonosítása saját példákön keresztül, jó és rossz stressz megkülönböztetése, a stressz- és indulatkezelés tudatos alkalmazása az azt megkívánó helyzetekben
 - A bántalmazás felismerése, megelőzése, az elérhető segítő személyek és szervezetek azonosítása
 - A kiközösítés azonosítása, elhárításának és megelőzésének lehetőségei
 - Annak megértése, hogy mindenkinek joga van a biztonsághoz és az emberi méltósághoz
- Családok
 - Ismerkedés a saját család múltjával, az idősebb generációk életével
 - Családi hagyományok azonosítása, családi ünnepek megtartása
 - Érzelmi kötelékek a családon belül, az összetartozás jeleinek felismerése
 - Saját szerep vállalása az ünnepek előkészítésében és megtartásában
- Családi élet
 - Saját szerepvállalás azonosítása a család mindennapjaiban
 - A gyermekek és felnőttek feladatai
 - Saját tettekért való felelősségvállalás, a következmények elfogadása
 - A „szabad”, „lehet” és „kell” értelmezése

- Az együttérzés, empátia, a kommunikáció módjainak gyakorlása
- A családtagok egymásraultaltsága, közös feladatok azonosítása, a részvállalás szükségességének felismerése

FOGALMAK

együttérzés, bizalom, közösség, felelősség, következmény, feladatmegosztás, joga van

TÉMAKÖR: Helyem az osztály közösségében

JAVASOLT ÓRASZÁM: 6 + 6 óra

TANULÁSI EREDMÉNYEK

A témakör tanulása hozzájárul ahhoz, hogy a tanuló a nevelési-oktatási szakasz végére, adottságaihoz mérten, életkorának megfelelően:

- felméri az osztályközösségben elfoglalt helyét és feladatait; érdeklődésének és tudásának megfelelő feladatot vállal a közös munkában
- megkülönbözteti a sértő és tiszteletteljes közlési módokat hagyományos és digitális környezetben egyaránt; saját érdekeit és véleményét másokat nem bántó módon fejezi ki;
- felismeri az együttműködést segítő vagy akadályozó tevékenységeket és saját szerepét az együttműködésben.

A témakör tanulása eredményeként a tanuló:

- ismeri, és életkorának megfelelően alkalmazza a beszélgetés alapvető szabályait;
- mások helyzetébe tudja képzelni magát, és megérti a másik személy nézőpontját és érzéseit;
- különbséget tesz verbális és nem verbális jelzések között, és törekszik ezek értelmezésére;
- megkülönbözteti a felnőttekkel és társakkal folytatott interakciós helyzeteket, és azonosítja azok sajátos szabályait;
- rendelkezik megfelelő kommunikációs eszköztárral ahhoz, hogy barátsággá alakuló kapcsolatokat kezdeményezzen;
- társas kapcsolatait a bizalom, szeretet, együttműködés és felelősség szempontjából vizsgálja és értelmezi;

FEJLESZTÉSI FELADATOK ÉS ISMERETEK

- Kommunikáció
 - A kommunikációban részt vevő partnerek nézőpontjának megismerése, a megértésre törekvés eszközeinek használata
 - Az indulatszabályozás, a türelem, a másik fél érzelmeinek és véleményének tiszteletben tartása
 - A többszereplős kommunikációban fellépő félreértés felismerése, tisztázó kérdések megfogalmazása
 - Ismerkedés az erőszakmentes kommunikációval: az értő figyelem és az én-közlés
 - Verbális és non-verbális jelzések közötti ellentmondás felismerése
 - Az érvelés szabályainak megismerése
- Kortárs kapcsolatok
 - Kölcsönös és megtartó kortárs kapcsolatok kezdeményezése és fenntartása
 - A barátság kialakulásához szükséges személyes preferenciák azonosítása, a visszautasítás feldolgozása
 - Az előítélet felismerése és a bizalom feltételei
 - A társak megismerésének módjai

- Saját kapcsolatok véleményezése, a kapcsolatok jobbításának lehetőségei
- Jogok, szabályok
- Néhány alapvető gyermeki jog megismerése
- A gyermekek joggyakorlásában részt vevő felnőttek, az alapjogok elérésének különböző módjai
- Az alapvető gyermeki jogok sérülésének felismerése, a segítségkérés lehetőségei
- Megérti, hogy a tanulás jog és kötelesség

FOGALMAK

megértés, ismerős, barát, kortárs, vélemény, türelem, jog és kötelesség

TÉMAKÖR: A társas együttélés kulturális gyökerei: Nemzet – Helyem a társadalomban

JAVASOLT ÓRASZÁM: 5 + 5 óra

TANULÁSI EREDMÉNYEK

A témakör tanulása hozzájárul ahhoz, hogy a tanuló a nevelési-oktatási szakasz végére, adottságaihoz mérten, életkorának megfelelően:

- ismeri az állami, nemzeti és egyházi ünnepkörök jelentőségét, a hozzájuk kapcsolódó jelképeket, valamint az ünnepek közösségmegtartó szerepét;
- felismeri a közösségek működésének feltételeit, a kiközösítés jeleit, és erkölcsi érzékenységgel reagál ezekre.

A témakör tanulása eredményeként a tanuló:

- ismeri a közvetlen lakóhelyéhez kapcsolódó legfontosabb kulturális és természeti értékeket, ezekről képes ismereteket rendszerezni,
- érdeklődést mutat a nemzet történelmi emlékei iránt, ismer közülük néhányat;
- ismereteket szerez a Kárpát-medencében élő magyarokról, Magyarországon élő nemzetiségekről, népcsoportokról, valamint az európai népek közös alapkultúrájáról;
- különböző kontextusokban azonosítja és társaival megvitatja az együttélési alapszabályok jelentőségét, megfogalmazza a szabályszegés következményeit;
- ismeri a testi és érzelmi biztonságra vonatkozó gyermeki szükségleteket;
- tájékozott a gyermeki jogokról, ennek családi, iskolai és iskolán kívüli következményeiről, a gyermekek és felnőttek ezzel kapcsolatos kötelességeiről;
- mérlegeli az igazságosság és igazságtalanság fogalmát, a valós helyzetekben véleményt alakít ki ezekről.

FEJLESZTÉSI FELADATOK ÉS ISMERETEK

- Teremtett értékek
 - A lakóhely, a nemzet legfőbb természeti, épített, művészeti értékei és történelmi helyei
 - Főbb nemzetiségek és hagyományaik a lakókörnyezetben
 - Ismerkedés más népek életmódjával, szokásaival
 - A tárgyak és technológiák szerepe az életmódban
 - Az újítás és a kreativitás, mint a teremtett értékek megőrzésének, fejlesztésének alapja
- Közösség
 - A társas szabályok értelme, célja, értelmezése
 - Közösségi szabályalkotási és -értékelési technikák alkalmazása
 - A befogadó és együttműködő közösség jellemzőinek feltárása
 - Az együttműködés, felelősségvállalás, feladatvállalás alapelveinek átélése
 - Az ünneplés közösségformáló ereje

- A másokért és a közösségért végzett tevékenységek formái
- A nehéz helyzetben lévők közös segítése
- Jog és biztonság
- A tárgyi és szellemi tulajdon és az ahhoz való jog fogalmai
- A személyiségi jogok érvényesülése és sérelme a virtuális és valós térben
- A virtuális térben való viselkedés biztonsági szabályai

FOGALMAK

hagyomány, tulajdon, ünnep, egyházi ünnep, természeti érték, történelmi érték, szabályalkotás, együttműködés, befogadás, felelősségvállalás

TÉMAKÖR: A természet rendjének megőrzése a fenntarthatóság érdekében

JAVASOLT ÓRASZÁM: 6 + 6 óra

TANULÁSI EREDMÉNYEK

A témakör tanulása hozzájárul ahhoz, hogy a tanuló a nevelési-oktatási szakasz végére, adottságaihoz mérten, életkorának megfelelően:

- megfogalmazza személyes felelősségét a természeti és tárgyi környezet iránt, megoldási javaslatot tesz környezetének megőrzésére, esztétikus fejlesztésére.
- felismeri az ökológiai, ökonómiai egyensúly hétköznapi szükségességét

A témakör tanulása eredményeként a tanuló:

- felismeri, hogy miért szükséges az élővilág védelme; minderről képes információt gyűjteni fizikai és digitális környezetben is;
- fogyasztási szokásaiban példát hoz olyan elemekre, amelyek révén figyelembe vehetők a környezetvédelmi szempontok, és felhívja társai figyelmét is ezekre.
- **FEJLESZTÉSI FELADATOK ÉS ISMERETEK**
- Környezetszennyezés
- A környezetszennyezés jelensége, fő területei, hatása a Föld, az élőlények, köztük az ember életére
- Az élet védelmének és a felelősségvállalás etikai elvének megismerése
- A környezetszennyezés és a fajok pusztulása közötti összefüggés felismerése
- Környezetvédelem
- A környezetvédelem főbb szempontjai
- A fenntartható életvitel néhány alapelve és azok figyelembevétele a saját döntések és választások során
- Pazarlás és annak mérséklése, felesleges tárgyak és a mértékletes fogyasztási szokások
- A hulladék és a szemét fogalma, a hulladék-újrahasznosítás
- Cselekvési minták és újítások megismerése a környezet megújítása, szépítése, élhetőbbé tétele érdekében
- Személyes és közös lista készítése a megőrzendő kulturális és természeti értékekről

FOGALMAK

környezetszennyezés, környezettudatosság, újrahasznosítás, fejlődés, mértékletesség, környezetvédelem, teremtett rend, természeti érték

TÉMAKÖR: Az európai kultúra hatása az egyén értékrendjére

JAVASOLT ÓRASZÁM: 6 + 6 óra

TANULÁSI EREDMÉNYEK

A témakör tanulása hozzájárul ahhoz, hogy a tanuló a nevelési-oktatási szakasz végére, adottságaihoz mérten, életkorának megfelelően:

- azonosítja az olvasott vagy a hallott zsidó és keresztény bibliai tanításokban vagy más kulturálisan hagyományozott történetekben megjelenő együttélési szabályokat;
- megérti, értelmei az európai, a nemzeti kultúra eredetét, forrását.

A témakör tanulása eredményeként a tanuló:

- értelmezi a „jó” és a „rossz”, helyes és helytelen közötti különbségeket, azokat konkrét példákon keresztül alkalmazza, és megoldási javaslatokat fogalmaz meg a helytelen viszonyulásokkal kapcsolatban;
- megismer az egyes egyházak ünnepköreihez kapcsolódó alapvető vallási, kulturális eseményeket és a hozzá kapcsolódó zsidó és keresztény bibliai szövegekre támaszkodó történeteket;
- megismer az egyes egyházi ünnepkörökhöz (karácsony, húsvét, pünkösd, hanuka, pészah) kapcsolódó tartalmakat, jelképeket, szokásokat, néphagyományokat
- a zsidó és keresztény bibliai történetekben, kulturálisan hagyományozott történetekben megnyilvánuló igazságos és megbocsátó magatartásra saját életéből példákat hoz.

FEJLESZTÉSI FELADATOK ÉS ISMERETEK

- Kérdések a világról
 - A környező világ megismerésének lehetőségei
 - A hitbeli, és az erkölcsi tartalmú ítéletek értelmezése
 - A lelkiismeret működésének jelei, erkölcsi értékek a mindennapokban: a tisztelet, a becsületesség, a mértéktartás, a felelősség, az akaraterő, az önbecsülés erényei
- Vallás
 - A zsidó-keresztény kultúrkör teremtéstörténete, és világképe
 - Alapvető egyházi ünnepkörök és a hozzájuk kapcsolódó vallási szokások, események: a karácsonyi, a húsvéti és pünkösdü ünnepkör (például halál, az élet és az újjászületés értelmezése a keresztény vallásokban, ünnepek a zsidó vallásban)
 - Személyes meggyőződés és hit jelentése
 - Az azonos hittel rendelkezők közössége
- Értékek a vallási történetekben
 - A hit, a vallás által közvetített alapvető emberi értékek értelmezése (önzetlenség, igazságosság, megbocsátás, jótékonykodás), az életünket vezérlő aranyszabályok, példázatok megismerése (a tékozló fiú története, a magvető példázata, a talentumokról szóló példabeszéd)
 - A vallási történetekben gyökerező erkölcsi értékek és tanítás megfogalmazása

FOGALMAK

érték, önzetlenség, mértékletesség, igazságosság, megbocsátás, lelkiismeret, világkép, Isten, élet, halál

Környezetismeret

Környezetismeret

A környezetismeret tantárgy a Természettudomány és földrajz tanulási terület bevezető tantárgya, mely az alsó tagozat 3–4. évfolyamán jelenik meg.

A tantárgy épít az 1–2. osztályos olvasás, valamint a technológia és a matematika tantárgy keretein belül történő fejlesztésre.

A tantárgy legfontosabb célja, hogy a gyermekek életkori sajátosságaira, kognitív fejlődésére, valamint kíváncsiságára építve képessé tegye őket szűkebb és tágabb környezetük, valamint saját testük megismerésére, a változások megértésére, alapvető ok-okozati összefüggések meglátására.

A tanulók a természettudományos ismeretszerzés és -feldolgozás módszereire épülő tevékenységek révén, cselekvő úton szereznek tapasztalatokat, aktívan vesznek részt a fejlesztés folyamatában. A megismerési módszerek (megfigyelés, leírás, összehasonlítás, csoportosítás, mérés és kísérlet) elsajátításán és alkalmazásán keresztül fejlődnek azon alapvető képességeik (megfigyelő, leíró, azonosító, megkülönböztető képesség, mérési technika, kísérletezéshez szükséges képességek), melyek a természettudományos megismeréshez szükségesek, valamint kialakulnak az ezekhez nélkülözhetetlen alapvető szokásaik is.

Kiemelt jelentőségű, hogy a gyermekek saját tapasztalataikon keresztül olyan természettudományos tapasztalatok birtokába jussanak, melyek segítik eligazodásukat az őket körülvevő természeti, társadalmi és gazdasági környezetben, valamint képessé teszi őket arra, hogy környezetükkel harmonikusan együtt éljenek. A tantárgy tanulása során tehát erősíthető a környezet iránti érdeklődés, felelősségvállalás.

Alapvető fontossággal jelenik meg a tantárgy céljai között az egészség megőrzése és az egészséges életvitel összetevői közötti összefüggés felismerése, az egészséges életmód szokásainak alakítása, valamint az egészséget károsító hatások tudatos kerülésére való nevelés.

A tantárgy céljaiból következik, hogy szükségszerűen szervesen kötődik a hétköznapi élethez, s így erősen gyakorlatorientált. Nem ismereteket tanít meg a gyermekek számára, hanem a gyermekek saját tevékenységeinek tapasztalatai által készíti elő a fogalomalkotást.

A tevékenységek végzése során szerzett élmények biztosítják a megismerés és felfedezés örömét, ezáltal hozzájárulnak ahhoz, hogy folyamatos legyen a tanulók motivációja arra, hogy a természettudományok és a földrajz tárgykörébe tartozó problémákat minél mélyebben megismerhessék, megérthessék.

Eközben a tanulók a mindenki által elérhető és alkalmazható természettudományos műveltség alapjainak birtokába jutnak.

A környezetismeret tantárgy a Nemzeti alaptantervben rögzített kulcskompetenciákat az alábbi módon fejleszti:

A tanulás kompetenciái: A megfigyelések algoritmusának követésével, összehasonlítások, csoportosítások végzésével, valamint a mérés és a kísérletezés algoritmusának megvalósításával a tanuló aktív tanulási utat jár be, eközben fejlődnek megismerési képességei. Vizsgálatainak eredményeit összeveti hipotéziseivel, ezzel fejlődik problémamegoldó, valamint mérlegelő gondolkodása. Tanulási stratégiákat használ fel: tapasztalatai rögzítéséhez egyszerű ábrákat, grafikus szervezőket használ, készít.

A kommunikációs kompetenciák: A tanuló a megismerő tevékenységek során tapasztalatait lejegyzí vagy szóban megfogalmazza, így fejlődik azon készsége, hogy érthetően és pontosan fejezze ki gondolatait. Eközben törekszik a természettudományos szaknyelv pontos használatára. A vizsgálatok végzésekor információkat gyűjt, rendszerez. A megfigyelés, összehasonlítás, csoportosítás, mérés és kísérletezés során fejlődik a szóveges módon, a táblázattal és a grafikonokkal megadott információk megértésének képessége.

A digitális kompetenciák: A környezetismeret tanulása során a tanuló kiegészítő információkat gyűjt lehetőség szerint digitális forrásokból is és a számára elérhető gyermek-szakirodalomból, illetve tapasztalati úton szerzett ismeretei rögzítésére online feladatokat, alkalmazásokat használ, amennyiben erre lehetősége van.

A matematikai, gondolkodási kompetenciák: Az ismeretszerző módszerek elsajátítása közben fejlődik a tanuló problémamegoldó gondolkodása. A vizsgálatok, kísérletek végzése ösztönzi őt, hogy kérdéseket tegyen fel, ok-okozati összefüggésekre jöjjön rá, következtetéseket vonjon le. Mivel a képességfejlesztés az egyes témák komplex feldolgozása közben valósul meg, fejlődik rendszerszemlélete. Kezdeti perceptuális tanulása mellett képessé válik a verbális tanulásra.

A személyes és társas kapcsolati kompetenciák: A környezetismeret tanulása cselekvő tapasztalatszerzésre épül, melynek során a tanuló csoporttagként, társaival együtt végzi tevékenységét. A gyakorlati feladatok végzésekor döntéseket hoz, időbeosztást készít.

A kreativitás, a kreatív alkotás, önkifejezés és kulturális tudatosság kompetenciái: A környezetismeret tanulása során a tanuló megismeri hazánk kulturális örökségének egyes elemeit.

Munkavállalói, innovációs és vállalkozói kompetenciák: A környezetismeret tanulása során végzett tevékenységekkel a tanuló képessé válik arra, hogy társaival együttműködjön. Megtanul a csoporton belül különböző szerepekben feladatot végezni és munkájáért felelősséget vállalni.

3. évfolyam

A kisiskolás korú gyerekek többnyire érdeklődéssel fordulnak az élő és élettelen környezet felé. Erre az érdeklődésre alapozva kell biztosítani számukra a megismerés, felfedezés örömét, így formálhatjuk a gyerekek természethez való viszonyát, a természetről való gondolkodását.

A környezetismeret tanításának legfontosabb célja a 3. évfolyamon azoknak a képességeknek a fejlesztése, valamint azoknak a szokásoknak az alakítása, melyek szűkebb és tágabb környezetük megismeréséhez és a felsőbb évfolyamokon a természettudományos tárgyak tanulásához szükségesek.

Az életkorból és a fejlesztési feladatokból következően biztosítani kell, hogy a tanulók cselekvő tapasztalatszerzés útján elemi szinten sajátítsák el a természettudományos ismeretszerzés alapvető módszereit, nem pedig biológiai, földrajzi, kémiai, fizikai ismeretek tanítására van szükség. A tanulási folyamat során az ismeretszerző módszerek elsajátításán keresztül a megismerési képességek fejlesztése a fő cél, az ismeretanyag pedig a célok elérését szolgáló eszköz.

A megfigyelés, leírás, összehasonlítás, csoportosítás, mérés, valamint a kísérletezés módszereit gyakorolva fejlődik a tanulók megfigyelő, leíró, azonosító, megkülönböztető képessége, mérési technikája, valamint a kísérletezéshez szükséges képességeik.

A megértéshez, fogalomalkotáshoz szükség van a célzott és folyamatos megfigyelésre. Fontos kiemelni, hogy a puszta érzékelés nem azonos a megfigyeléssel. A megfigyelés során az érzékelt jelenség lényeges jellemzőit kell kiemelni a lényegtelenek közül.

A tanulók a leírás alkalmazásával szóban, rajzban, írásban rögzítik tapasztalataikat.

Az összehasonlítás vezet el a lényeges jegyek kiemelésén túl az összefüggések meglátásához, az ugyanabba a fogalmi csoportba tartozó jellemzők megismeréséhez. Ha a tanulók felismerik az azonos és különböző tulajdonságokat, képessé válnak a megfigyelt jellemzők rendezésére, csoportosítására.

Fontos az alapvető mennyiségi tulajdonságok megismerése, mérésük megbízható szinten történő elsajátítása, mert a mérés módszerét mindegyik természettudományos tantárgy alkalmazza.

Egyszerű kísérletek végzésével készítjük elő a későbbi természettudományos kísérletezést, mely a legmagasabb szintű természettudományos megismerési módszer.

Az ismeretszerző módszerek alkalmazása közben, tapasztalati úton kezdődik el a fogalmak kialakításának folyamata, de ez nem zárul le a 4. évfolyam végén, ekkorra még nem alakulnak ki kész fogalmak.

A környezetismeret tantárgy tanítása a 3. évfolyamon kezdődik, és az olvasás, valamint a technológia tantárgyak kereteiben, az 1–2. évfolyamon megvalósult fejlesztésekre és tevékenységekre épül. A mérések metodikájának megtanítása a matematika tantárgyra, 2. osztályra helyeződik át.

Az összehasonlítás, csoportosítás, rendezés, mérés a matematikai készségfejlesztést is segíti, a leírás módszerével fejleszthetők a kommunikációs képességek is. A környezetismeret-órán végzett tevékenységek többsége társak közötti kooperációt igényel.

A 3. évfolyamon a környezetismeret tantárgy alapóraszám: 36 óra.

A Nat fő témakörei

1. Megismerési módszerek

2. Tájékozódás az időben
3. Tájékozódás a térben
4. Élő környezet
5. Anyagok és folyamatok

A kerettantervi témakörök áttekintő táblázata, illeszkedés a Nat témaköreikhez

Témakör neve	óraszám
Megfigyelés, mérés 1., 2.	8
Az élettelen környezet kölcsönhatásai 1., 2.	4
Tájékozódás az időben 3.	8
Tájékozódás a térben 4.	2
Életközösségek lakóhelyünk környezetében 5.	10
Testünk, egészségünk 5.	4
Összes óraszám:	36

TÉMAKÖR: Megfigyelés, mérés

ÓRASZÁM: 8 óra

A témakör feldolgozását a fejlesztési szakasz elejére javasolt tenni, hiszen az 1–2. évfolyamon a megfigyelés, összehasonlítás, csoportosítás és mérés módszereinek alkalmazása más tantárgyak keretében valósult meg. A témakör az eddigi tapasztalatok rendszerezése és bővítése közben a megismerési módszerek gyakorlásán keresztül a természettudományos megismerési képességek fejlesztését célozatosan teszi lehetővé. A további témakörök megkívánják ezen módszerek alkalmazását. Az ismeretszerző módszerek végzése közben a tanulók tapasztalati úton szereznek ismereteket, de a fogalomalkotás nem zárul le, így nem alakulnak ki kész fogalmak, csupán azok tapasztalati előkészítése történik.

TANULÁSI EREDMÉNYEK

A témakör tanulása hozzájárul ahhoz, hogy a tanuló a nevelési-oktatási szakasz végére:

- felismeri az élőlényeken, élettelen anyagokon az érzékelhető és mérhető tulajdonságokat;
- felismeri, megnevezi és megfigyeli az életfeltételeket, életjelenségeket;
- adott szempontok alapján algoritmus szerint élettelen anyagokon és élőlényeken megfigyeléseket végez;
- adott szempontok alapján élettelen anyagokat és élőlényeket összehasonlít, csoportosít;
- időjárási megfigyeléseket tesz, méréseket végez;

- megfigyeléseinek, összehasonlításainak és csoportosításainak tapasztalatait szóban, rajzban, írásban rögzíti, megfogalmazza;
- figyelemmel kísér rövidebb-hosszabb ideig tartó folyamatokat;
- növényt ültet és gondoz, megfigyeli a fejlődését, tapasztalatait rajzos formában rögzíti;
- méréshez megválasztja az alkalmi vagy szabvány mérőeszközt, mértékegységeket;
- algoritmus szerint, előzetes viszonyítás, majd becslés után méréseket végez, becsült és mért eredményeit összehasonlítja;
- az adott alkalmi vagy szabvány mérőeszközt megfelelően használja;
- a méréseket és azok tapasztalatait a mindennapi életben alkalmazza.

A témakör tanulása eredményeként a tanuló:

- azonosítja az anyagok halmazállapotát, megnevezi és összehasonlítja azok alapvető jellemzőit;
- felismeri, megnevezi és megfigyeli egy konkrét növény választott részeit, algoritmus alapján a részek tulajdonságait. Megfogalmazza, mi a növényi részek szerepe a növény életében;
- megnevezi az időjárás fő elemeit;
- felismeri, megnevezi és megfigyeli egy konkrét állat választott részeit, algoritmus alapján a részek tulajdonságait. Megfogalmazza, mi a megismert rész szerepe az állat életében;
- felismeri az élettelen anyagokon és az élőlényeken a mérhető tulajdonságokat.

FEJLESZTÉSI FELADATOK ÉS ISMERETEK

- Megfigyelőképesség fejlesztése
- Leíró képesség fejlesztése
- Azonosító-megkülönböztető képesség fejlesztése
- Rendszerező képesség fejlesztése
- Analizáló-szintetizáló képesség fejlesztése
- Mérési technika fejlesztése
- Ok-okozati összefüggések feltárása tanítói segítséggel
- A közvetlen környezet élettelen anyagai, környezeti tényezői (levegő, víz, talaj), élőlényei
- Az élettelen anyagok jellemző érzékelhető tulajdonságai (szín, alak, nagyság, felületi minőség, összenyomhatóság, tömeg, hőmérséklet, íz, szag, hang)
- Az élettelen környezeti tényezők jellemző érzékelhető tulajdonságai (szín, alak, nagyság, felületi minőség, összenyomhatóság, tömeg, hőmérséklet, íz, szag, hang)
- A növény részeinek felismerése, megnevezése: gyökérzet, szár, levél, virág, termés
- Az élőlények és részeik jellemző érzékelhető tulajdonságai (szín, alak, nagyság, felületi minőség, összenyomhatóság, tömeg, hőmérséklet, íz, szag, hang)
- A megfigyelt növényi részek szerepe a növény életében
- A közvetlen környezetben élő növények és állatok megfigyelése, összehasonlítása. Megfigyelt jellemzőik alapján a növények és állatok szétválogatása, csoportokba rendezése
- Az állatok testrészeinek felismerése, azok szerepe az állatok mozgásában, táplálkozásában, életmódjában
- Az élettelen anyagok és élőlények azonos és különböző tulajdonságai, csoportosításuk szempontjai (például tárgyak: anyaguk, halmazállapotuk, felhasználásuk; növények: lágyszárú – faszárú, élőhely; állatok: emlősök – madarak – halak – rovarok – kételtűek – hüllők; életmód: ragadozók – növényevők – mindenevők; élőhely: háziállatok – vadon élő állatok)
- Mérési módszerek, a hőmérséklet, a hosszúság, az úrtartalom, a tömeg és az idő mérésére használt alkalmi (önkéntesen választott, természetes, régi korokban használt) és szabvány mérőeszközök, mértékegységek és használatuk

- A közvetlen környezet élettelen környezeti tényezőinek, tárgyainak, élőlényeinek (növények, állatok, ember: saját test, társak, felnőttek) mérhető tulajdonságai (hosszúság, tömeg, űrtartalom, hőmérséklet, idő), mérésük
- Mennyiségek viszonyítása, becslése és mérése, választott alkalmi és szabvány egységekkel
- Hétköznapi tapasztalatok a szabvány mértékegységek nagyságáról

FOGALMAK

élő, élettelen, növény, állat, ember, érzékszerv, érzékeléstípus, érzékelhető tulajdonság, halmazállapot, mérés, mérőeszköz, mérőszám, mértékegység, hosszúság, űrtartalom, tömeg, idő

TEVÉKENYSÉGEK

- Az élettelen anyagok, tárgyak érzékelhető tulajdonságainak megfigyelése algoritmus alapján (szín, alak, nagyság, felületi minőség, összenyomhatóság, tömeg, hőmérséklet, íz, szag, hang), a tapasztalatok rögzítése
- Az élettelen anyagok azonos és különböző tulajdonságainak megfigyelése, csoportosításuk különböző szempontok szerint: érzékelhető tulajdonságaik, anyaguk, halmazállapotuk, felhasználásuk
- Élőlények és élettelen dolgok összehasonlítása, azonosságai és különbségeik megfigyelése, különös tekintettel az életjelenségekre, életfeltételekre. A tapasztalatok megfogalmazása, rögzítése
- Az időjárási elemek megfigyelése
- Az egyes halmazállapotok jellemzőinek megfigyelése, különböző hétköznapi anyagok csoportosítása halmazállapotuk szerint. Példák keresése a közvetlen környezetből (iskola, otthon)
- A víz megjelenésének, tulajdonságainak megfigyelése a különböző halmazállapotokban. Példák keresése a víz halmazállapot-változásaira a természetben
- A lágú és fás szárú növények részeinek megfigyelése (gyökérzet, szár, levél, virág, termés). A növények részeinek megfigyelése algoritmus alapján
- A növényi részek összehasonlítása, csoportosítása érzékelhető tulajdonságaik alapján. A haszonnövények fogyasztható részeinek megnevezése
- Az állatok (emlősök – madarak – halak – rovarok – kétlábúak – hüllők) testrészeinek felismerése, megfigyelése a megfelelő algoritmus alapján. A testrészek szerepének megfigyelése az állat mozgásában, táplálkozásában, életmódjában
- A növények és állatok többféle szempontú csoportosítása
 - növények: lágú szárú – fás szárú; lombhullató – örökzöld
 - állatok: emlősök – madarak – halak – rovarok – kétlábúak – hüllők; élőhely: hobbiállatok, a házban és a ház körül élő állatok, háziállatok, haszonállatok, hazai vadon élő állatok; életmód: ragadozók – növényevők – mindenevők
- A növények és állatok állapotának, a tulajdonság környezeti hatásokra történő változásainak megfigyelése tanulmányi séták során
 - növények: ősszel lombhullás/örökzöldek folyamatosan; tavasszal rügyek, levelek vizsgálata; nyáron a kifejlett növény és a termés vizsgálata
 - állatok: ősszel és tavasszal bundaváltás; télen hangok, lábnyomok figyelése; tavasszal új fajok megjelenésének megfigyelése, nyáron a mozgás, táplálkozás, utódok nevelésének, utódok mennyiségének, egyéb változatosságok megfigyelése
- A közvetlen környezetben található élettelen anyagok és élőlények hosszúság jellegű tulajdonságainak (hosszúság, magasság, szélesség) mérése
- Űrtartalom mérése a közvetlen környezetben található élettelen anyagokon és élőlényeken
- A közvetlen környezetben található élettelen anyagok és élőlények tömegének mérése

- A víz térfogatának, hőmérsékletének mérése, az ezekhez szükséges eszközök, mértékegységek (deciliter, liter, Celsius-fok) megismerése
- A levegő hőmérsékletének mérése a különböző évszakokban, a csapadék hőmérsékletének mérése. Időjárási napló készítése a különböző hónapokban, a mért adatok lejegyzése, rajz készítése
- Az ember testhőmérsékletének mérése
- A mérésekhez alkalmi és szabvány mérőeszközök, mértékegységek választása, használata

TÉMAKÖR: Az élettelen környezet kölcsönhatásai

ÓRASZÁM: 4 óra

A témakör a természettudományos megismerési képességek fejlesztését célzottan teszi lehetővé. A javasolt óraszám nem feltétlenül egymást követő tanítási órákra vonatkozik. A teljes témakör megvalósulásának lezárása a negyedik tanév vége. A tevékenységek végzése közben nem alakulnak ki kész fogalmak, hanem azok tapasztalati előkészítése történik.

TANULÁSI EREDMÉNYEK

A témakör tanulása hozzájárul ahhoz, hogy a tanuló a nevelési-oktatási szakasz végére:

- tanítói segítséggel egyszerű kísérleteket végez;
- a vizsgálatok tapasztalatait megfogalmazza, rajzban, írásban rögzíti;
- a kísérletek tapasztalatait a mindennapi életben alkalmazza;
- feladatvégzés során társaival együttműködik.

A témakör tanulása eredményeként a tanuló:

- a kísérletezés elemi lépéseit annak algoritmusá szerinti megvalósítja;
- a tanító által felvetett problémával kapcsolatosan hipotézist fogalmaz meg, a vizsgálatok eredményét összeveti hipotézisével;
- az adott kísérlethez választott eszközöket megfelelően használja;
- figyelemmel kísér rövidebb-hosszabb ideig tartó folyamatokat (például olvadás, forrás, fagyás, párolgás, lecsapódás, égés, ütközés);
- megfigyeli a mozgások sokféleségét, csoportosítja a mozgásformákat: hely- és helyzetváltoztató mozgás;
- egyszerű kísérletek során megfigyeli a halmazállapot-változásokat: fagyás, olvadás, forrás, párolgás, lecsapódás;
- tanítói segítséggel égéssel kapcsolatos egyszerű kísérleteket végez. Csoportosítja a megvizsgált éghető és éghetetlen anyagokat;
- megfogalmazza a tűz és az égés szerepét az ember életében.

FEJLESZTÉSI FELADATOK ÉS ISMERETEK

- Megfigyelőképesség fejlesztése
- Leíró képesség fejlesztése
- Azonosító-megkülönböztető képesség fejlesztése
- Rendszerező képesség fejlesztése
- Analizáló-szintetizáló képesség fejlesztése
- Mérési technika fejlesztése
- Kísérletezéshez szükséges képességek fejlesztése
- Ok-okozati összefüggések feltárása tanítói segítséggel

- A kísérletek során a kiinduló és keletkező anyagok lényeges érzékelhető tulajdonságai (szín, alak, nagyság, felületi minőség, összenyomhatóság, tömeg, hőmérséklet, íz, szag, hang)
- A kísérletekhez szükséges mennyiségű anyagok mérése
- A víz halmazállapot-változásai (olvadás, forrás, fagyás, párolgás, lecsapódás)
- A víz körforgása a természetben
- Hely- és helyzetváltoztató mozgás
- Rugalmas és rugalmatlan ütközések megfigyelése, hétköznapi megjelenése
- Az égés feltételei, éghető és nem éghető anyagok csoportosítása, égéssel kapcsolatos vészhelyzetek kezelése. A tűz és az égés szerepe az ember életében

FOGALMAK

szilárd – folyékony – légnemű halmazállapot; halmazállapot-változás; olvadás, fagyás, párolgás, forrás, lecsapódás, mozgás, ütközés, égés

TEVÉKENYSÉGEK

- A víz különféle halmazállapotainak tantermi körülmények között történő modellezése (jég, víz, gőz). A gőz és a pára közti különbségek megfogalmazása, tapasztalati úton történő ismeretszerzés (vízforralás után a forró gőz fölé hideg tárgyért teszünk, és a párát lecsapatjuk)
- A víz halmazállapot-változásaival kapcsolatos kísérletek elvégzése (olvadás, fagyás, párolgás, lecsapódás, forrás), a közben végbemenő kölcsönhatások, változások megfigyelése. Ok-okozati összefüggések keresése a halmazállapot-változások és az egyes hétköznapi jelenségek között
- Kapcsolat keresése a víz halmazállapot-változásai és köznapi alkalmazásai között (pl.: hűtés jégkockával, melegítés gőzzel). Példák keresése a víz halmazállapot-változásaira a természetben
- Folyamatos megfigyelések és kísérletek a víz tisztaságával kapcsolatban. Környezetünkben vett vízminták egyszerű vizsgálata. Egyszerű eljárás a víz tisztítására, szűrésére
- A víz körforgásának megfigyelése a természetben. A körforgás egyes lépésein keresztül a már ismert fizikai változások megfigyelése
- Mozgások megfigyelése, csoportosítása (hely- és helyzetváltoztató mozgás). Példák keresése
- Mozgásállapot-változások: ütközések (rugalmas és rugalmatlan) végzése, a változások megfigyelése
- Az égést modellező kísérletek során a kiinduló és keletkező anyagok, a változás megfigyelése, az égés feltételeinek megismerése, éghető és nem éghető anyagok keresése és csoportosítása. Égéssel kapcsolatos vészhelyzetek felismerésének és kezelésének megismerése. A tűz és az égés szerepére példák keresése az ember életében

TÉMAKÖR: Tájékozódás az időben

ÓRASZÁM: 8 óra

A témakör feldolgozása a képességek fejlesztésére épül. A javasolt óraszám nem feltétlenül egymást követő tanítási órákra vonatkozik. A teljes témakör feldolgozásának javasolt ideje a harmadik tanév. A tevékenységek végzése közben nem alakulnak ki kész fogalmak, hanem azok tapasztalati előkészítése történik.

TANULÁSI EREDMÉNYEK

A témakör tanulása hozzájárul ahhoz, hogy a tanuló a nevelési-oktatási szakasz végére:

- életkorának megfelelően eligazodik az időbeli relációkban, ismeri és használja az életkorának megfelelő időbeli relációs szókincset;
- naptárt használ, időintervallumokat számol, adott eseményeket időrend szerint sorba rendez;
- napirendet tervez a napszakok változásaihoz kapcsolva.

A témakör tanulása eredményeként a tanuló:

- felismeri a napszakok, évszakok változásai, valamint a Föld mozgásai közötti összefüggéseket;
- megfelelő sorrendben sorolja fel a napszakokat, a hét napjait, a hónapokat, az évszakokat, ismeri ezek időtartamát, relációit;
- figyelemmel kísér rövidebb-hosszabb ideig tartó folyamatokat (például víz körforgása, emberi élet szakaszai, növények csírázása, növekedése);
- az évszakokra vonatkozó megfigyeléseket végez, tapasztalatait rögzíti, és az adatokból következtetéseket von le;
- megismeri és modellezi a víz természetben megtett útját, felismeri a folyamat ciklikus jellegét;
- megnevezi az ember életszakaszait;
- megfigyeli a növények csírázásának és növekedésének feltételeit, ezekre vonatkozóan egyszerű kísérleteket végez;
- analóg és digitális óráról leolvassa a pontos időt.

FEJLESZTÉSI FELADATOK ÉS ISMERETEK

- Megfigyelőképesség fejlesztése
- Leíró képesség fejlesztése
- Azonosító-megkülönböztető képesség fejlesztése
- Rendszerező képesség fejlesztése
- Analizáló-szintetizáló képesség fejlesztése
- Mérési technika fejlesztése
- Ok-okozati összefüggések feltárása tanítói segítséggel
- Időbeli tájékozódó képesség fejlesztése
- Föld mozgásainak (forgás, Nap körüli keringés) hatásai az évszakok, napszakok váltakozására, jellemzőikre
- Évszakokra vonatkozó megfigyelések, tapasztalatok megfogalmazása, rajzban, írásban vagy táblázatban való rögzítése. Az adatokból következtetések levonása
- A környezetben zajló ciklikus változások felismerése, megfigyelése, sorba rendezése
- Napi és éves ritmus a növény- és állatvilágban
- A napszakok, a naptár (a hét napjai, hetek, hónapok). Időtartamuk, egymáshoz való viszonyuk
- Jeles napok, dátumok elhelyezése a naptárban
- Napirend készítése
- Ismétlődő jelenségek (ritmusok) az ember életében, a test működésében. Ismétlődő, ciklikus jelenségek a környezetben (például víz körforgása)
- Az emberi életszakaszok, jellemzőik
- A növények fejlődése: életszakaszok, csírázás, fejlődés, növekedés, öregedés
- A csírázás és a növekedés külső feltételei
- Az állatok szaporodása (pete, tojás, elevenszülő), fejlődési szakaszai

FOGALMAK

évszak, életkor, életszakasz, körforgás, Föld forgása, Föld keringése, naptár, hónap, nap, napszak, szaporodás, fejlődés

TEVÉKENYSÉGEK

- Napszakok, évszakok váltakozása, jellemzői, valamint a Föld mozgásai és a napszakok, évszakok változásai közötti összefüggések megfigyelése
- Az egyes évszakok jellemző időjárásának, az időjárás tényezőinek megfigyelése, hőmérsékletének mérése. A csapadék formái (eső, köd, hó). Időjárás napló készítése
- Az évszaknak megfelelő helyes öltözködés megbeszélése. Öltözködési tanácsok adása időjárás-előrejelzés értelmezése alapján
- Az évszakokhoz kötődő étrendek összeállítása. A nyári megnövekedett folyadékigény magyarázata
- Ismétlődő, ciklikus jelenségek megfigyelése a környezetben (pl. víz körforgása)
- Az időjárás élőlényekre gyakorolt hatásának megfigyelése, konkrét példák gyűjtése
- Napi és éves ritmus megfigyelése a növény- és állatvilágban
- A növények egyes életszakaszainak megfigyelése (csírázás, fejlődés, növekedés, öregedés)
- Növények csíráztatása, hajtatása során az ezekhez szükséges feltételek megfigyelése
- Az állatok szaporodásának megfigyelése (pete, tojás, elevenszülő)
- Ismétlődő jelenségek megfigyelése az emberi test működésében
- Ismétlődő jelenségek (ritmusok) megfigyelése az ember életében (napirend, hetirend, kalendárium, jeles napok, ünnepek). A dátumok elhelyezése a naptárban. Napirend és hetirend tervezése
- Az emberi életszakaszok jellemzőinek megfigyelése és összehasonlítása (szerepjáték)
- Osztálytárs, fiatalabb és idősebb testvér, szülő, illetve más felnőtt testméreteinek becslése, mérése, az adatok összehasonlítása, tapasztalatok megfogalmazása, rögzítése

TÉMAKÖR: Tájékozódás a térben

ÓRASZÁM: 2 óra

A témakör feldolgozása a képességek fejlesztésére épül. A teljes témakör feldolgozásának javasolt ideje a harmadik tanév.

TANULÁSI EREDMÉNYEK

A témakör tanulása hozzájárul ahhoz, hogy a tanuló a nevelési-oktatási szakasz végére:

- ismeri és használja az életkorának megfelelő relációs szókinccset;
- iránytű segítségével megállapítja és megnevezi a fő- és mellékvilágtájakat;
- irányokat ad meg viszonyítással;
- megkülönböztet néhány térképfajtát: domborzati, közigazgatási, turista-, autós;
- felismeri és használja az alapvető térképjeleket: felszínformák, vizek, települések, útvonalak, államhatárok.

A témakör tanulása eredményeként a tanuló:

- a tanterméről, otthona valamely helyiségéről egyszerű alaprajzot készít és leolvas;
- az iskola környezetéről egyszerű térképvázlatot készít;
- tájékozódik az iskola környékéről és településéről készített térképvázlattal és térképpel. Az iskola környezetéről egyszerű térképvázlatot készít;
- felismeri a különböző domborzati formákat, felszíni vizeket, ismeri jellemzőiket. Ezeket terepasztalon vagy saját készítésű modellen előállítja;

- felismeri lakóhelyének jellegzetes felszínformáit;
- domborzati térképen felismeri a felszínformák és vizek jelölését.

FEJLESZTÉSI FELADATOK ÉS ISMERETEK

- Megfigyelőképesség fejlesztése
- Leíró képesség fejlesztése
- Azonosító-megkülönböztető képesség fejlesztése
- Rendszerező képesség fejlesztése
- Analizáló-szintetizáló képesség fejlesztése
- Ok-okozati összefüggések feltárása tanítói segítséggel
- Téri tájékozódó képesség fejlesztése
- A fő- és mellékvilágtájak megnevezése, elhelyezése a térképen. Iránytű használata. Az égtájak azonosítása a közvetlen környezetben
- Az alaprajz, a térképvázlat és a térkép. Tájékozódás az alaprajz és a térképvázlat segítségével
- A felszínformák: hegy, hegység, domb, dombság, völgy, medence, síkság. Jelölésük a domborzati térképen
- A felszíni vizek fajtái (ér, patak, csermely, folyó, tó), jellemzőik, ábrázolásuk a domborzati térképen
- A külső erők (szél, víz) felszínformáló munkája

FOGALMAK

fő- és mellékvilágtáj, alaprajz, térképvázlat, térkép, domborzati térkép, közigazgatási térkép, autóstérkép, turisztatérkép, felszínforma

TEVÉKENYSÉGEK

- Iránytű készítése, használatának gyakorlása, tájékozódási gyakorlatok a fő- és mellékvilágtájak helyzetének gyakorlására: a fő- és mellékvilágtájak megnevezése, elhelyezése térképen, az égtájak azonosítása a közvetlen környezetben
- Az alaprajz, vázlatrajz, térképvázlat és a térkép jellemzőinek megfigyelése, egy-egy konkrét példa összehasonlítása
- Alaprajz készítése az osztályteremről, a tanulók otthonáról, szobájáról. Tájékozódási gyakorlatok alaprajz, vázlatrajz és térképvázlat alapján
- Az iskola elhelyezése a településen belül és annak térképén
- A felszínformák elemei, jellemzőik megfigyelése (hegy, hegység, medence, völgy, domb, dombság, síkság). A jellemzőknek megfelelően homokból az egyes felszínformák kialakítása. Jelölésük megfigyelése domborzati térképen, példák keresése hazánk domborzati térképén, valamint a lakóhelyen és annak környezetében
- A szél és a víz munkájának modellezése homokasztalon
- A felszíni vizek fajtáinak (ér, patak, csermely, folyó, tó), jellemzőik megfigyelése. A jellemzőknek megfelelően homokasztalon az egyes vizek kialakítása. Jelölésük megfigyelése domborzati térképen, példák keresése hazánk domborzati térképén, valamint a lakóhelyen és annak környezetében

TÉMAKÖR: Életközösségek lakóhelyünk környezetében

ÓRASZÁM: 10 óra

A témakör feldolgozása a képességek fejlesztésére épül. A javasolt óraszám nem feltétlenül egymást követő tanítási órákra vonatkozik. A teljes témakör feldolgozásának javasolt befejezése a negyedik

tanév. Minden életközösség megismerését valós tapasztalatszerzési lehetőséghez – életközösségenként egy-egy tanulmányi sétához – szükséges kapcsolni. A tevékenységek végzése közben nem alakulnak ki kész fogalmak, hanem azok tapasztalati előkészítése történik.

TANULÁSI EREDMÉNYEK

A témakör tanulása hozzájárul ahhoz, hogy a tanuló a nevelési-oktatási szakasz végére:

- ismeri a lakóhelyéhez közeli életközösségek (erdő, mező-rét, víz-vízpart) főbb jellemzőit;
- felelősségtudattal rendelkezik a szűkebb, illetve tágabb környezete iránt;
- tevékenységeinek tapasztalatait szóban, rajzban, írásban rögzíti.

A témakör tanulása eredményeként a tanuló:

- felismeri a lakóhelyéhez közeli életközösségek és az ott élő élőlények közötti különbségeket (pl. természetes – mesterséges életközösség, erdő – mező, rét – víz, vízpart – park, díszkert – zöldséges, gyümölcsöskert esetében);
- megnevezi a megismert életközösségekre jellemző élőlényeket, használja az életközösségekhez kapcsolódó kifejezéseket;
- algoritmus alapján megfigyeli és összehasonlítja a saját lakókörnyezetében fellelhető növények és állatok jellemzőit. A megfigyelt tulajdonságok alapján csoportokba rendezi azokat;
- algoritmus alapján megfigyeli és összehasonlítja hazánk természetes és mesterséges élőhelyein, életközösségeiben élő növények és állatok jellemzőit. A megfigyelt jellemzőik alapján csoportokba rendezi azokat;
- konkrét példán keresztül megfigyeli és felismeri az élőhely, életmód és testfelépítés kapcsolatát;
- megfigyeléseit mérésekkel (például időjárási elemek, testméret), modellezéssel, egyszerű kísérletek végzésével (például láb- és csórtípusok) egészíti ki;
- felismeri, hogy az egyes fajok környezeti igényei eltérőek;
- felismeri a megismert életközösségek növényei és állatai közötti jellegzetes kapcsolatokat;
- példákkal mutatja be az emberi tevékenység természeti környezetre gyakorolt hatását. Felismeri a természetvédelem jelentőségét;
- felismeri, mely anyagok szennyezhetik környezetünket a mindennapi életben, mely szokások vezetnek környezetünk károsításához. Egyéni és közösségi környezetvédelmi cselekvési formákat ismer meg és gyakorol közvetlen környezetében (pl. madárbarát kert, iskolakert kiépítésében, fenntartásában való részvétel, iskolai környezet kialakításában, rendben tartásában való részvétel, települési természet- és környezetvédelmi tevékenységben való részvétel);
- elsajátít olyan szokásokat és viselkedésformákat, amelyek a károsítások megelőzésére irányulnak (pl. hulladékminimalizálás – anyagtakarékosság, újrahasználat és -felhasználás, tömegközlekedés, gyalogos vagy kerékpáros közlekedés előnyben részesítése, energiatakarékosság).

FEJLESZTÉSI FELADATOK ÉS ISMERETEK

- Megfigyelőképesség fejlesztése
- Leíró képesség fejlesztése
- Azonosító-megkülönböztető képesség fejlesztése
- Mérési technika fejlesztése
- Kísérletezéshez szükséges képességek fejlesztése
- Rendszerező képesség fejlesztése
- Analizáló-szintetizáló képesség fejlesztése
- Ok-okozati összefüggések feltárása tanítói segítséggel

- Környezettudatos magatartás fejlesztése
- A lakóhelyhez közeli életközösségek jellemzői: erdő, mező-rét, víz-vízpart
- Az egyes életközösségekben élő növények és állatok tulajdonságai
- A lakóhelyhez közeli életközösségek (erdő, mező-rét, víz-vízpart) élőlényeinek környezeti igényei, alkalmazkodása az élettelen környezeti tényezőkhöz (életmód, testfelépítés, viselkedés)
- A lakóhelyhez közeli életközösségek (erdő, mező-rét, víz-vízpart) növényei és állatai közötti jellegzetes kapcsolatok (például táplálkozási kölcsönhatások, búvóhely; élőhely)
- A megismert növények és állatok csoportosítási lehetőségei (pl. lágyszárú – faszárú, fa – cserje, lombhullató – örökzöld; állatok: emlősök – madarak – rovarok – kétéltűek – hüllők – halak; életmód: ragadozók – növényevők – mindenevők; élőhely: háziállatok – vadon élő állatok, erdei – mezei – vízparton élő – az ember környezetében élő állatok)
- Az adott életközösség megismert növényeiből és állataiból egyszerű táplálékláncok és azokból táplálékhálózatok összeállítása
- A természetes és mesterséges életközösségek
- Az emberi tevékenység természeti környezetre gyakorolt hatása. Környezetvédelem

FOGALMAK

természetes és mesterséges életközösség, erdő, mező-rét, víz-vízpart, élőhely, életmód, környezeti igény, alkalmazkodás, testfelépítés, tápláléklánc, táplálékhálózat

TEVÉKENYSÉGEK

- A tanulók lakóhelyéhez közeli életközösségek (erdő, mező-rét, víz-vízpart) jellemzőinek megfigyelése, mérése (időjárás) tanulmányi séták során. A megfigyelések alapján az életközösségek összehasonlítása
- A természetes és mesterséges életközösségek összehasonlításához tanulmányi séta a közeli parkba, látogatás zöldséges-gyümölcsöskertbe. A hasonlóságok és különbségek összehasonlítása, megbeszélése, az ember hatásának megfigyelése
- Az életközösségek jellegzetes élőlényeiinek csoportosítása élőhely szerint
- Az egyes életközösségek jellegzetes állatainak és növényeinek testfelépítése, algoritmus alapján történő megfigyelése, mérése (testméret mérése pl. életnagyságú rajzon)
- A tapasztalatok alapján a növények és állatok igényeinek, élőhelyhez, életfeltételekhez való alkalmazkodásának (testfelépítés, életmód) megfigyelése, megbeszélése, modellezése (pl. csőr- és lábtípusok)
- Az életközösségek összetettségének megfigyelése, az ott élő növények és állatok közötti jellegzetes kapcsolatok megfigyelése, felismerése (táplálkozás, búvóhely)
- Táplálkozási kölcsönhatások alapján az állatok csoportosítása (ragadozó, növényevő, mindenevő). Az egyes életközösségekre jellemző táplálékláncok, táplálékhálózatok összeállítása
- Az iskolához legközelebb eső nemzeti park vagy tájvédelmi körzet megismerése, értékmentő munkájának megértése tanulmányi séta vagy osztálykirándulás alkalmával
- Az egyes életközösségekben élő élőlények testfelépítés, illetve életmód alapján történő összehasonlítása
- Osztálykert/iskolakert/madárbarát kert kialakítása során az ember felelőségének, szerepének megfigyelése

TÉMAKÖR: Testünk, egészségünk**ÓRASZÁM: 4 óra**

A témakör feldolgozása a képességek fejlesztésére épül. Az egészségtudatos életmód szokásainak kialakítása nem korlátozódhat csupán ennek a témakörnek a feldolgozására, hanem átfogóan kell megjelennie az iskolai nevelés egészében. Ez a témakör alapvetően a szomatikus neveléssel foglalkozik.

TANULÁSI EREDMÉNYEK**A témakör tanulása hozzájárul ahhoz, hogy a tanuló a nevelési-oktatási szakasz végére:**

- ismeri az emberi szervezet fő életfolyamatait;
- tisztában van az egészséges életmód alapelveivel, összetevőivel, az emberi szervezet egészséges testi és lelki fejlődéséhez szükséges szokásokkal, azokat igyekszik betartani;
- felismeri az egészséges, gondozott környezet jellemzőit. Megfogalmazza, milyen hatással van a környezet az egészségére.

A témakör tanulása eredményeként a tanuló:

- felismeri és megnevezi az emberi test részeit, fő szerveit, ismeri ezek működését, szerepét;
- megnevezi az érzékszerveket és azok szerepét a megismerési folyamatokban;
- belátja az érzékszervek védelmének fontosságát, és ismeri ezek eszközeit, módjait;
- ismer betegségeket, felismeri a legjellemzőbb betegségi tüneteket, a betegségek megelőzésének alapvető módjait.

FEJLESZTÉSI FELADATOK ÉS ISMERETEK

- Megfigyelőképesség fejlesztése
- Leíró képesség fejlesztése
- Azonosító-megkülönböztető képesség fejlesztése
- Rendszerező képesség fejlesztése
- Analizáló-szintetizáló képesség fejlesztése
- Ok-okozati összefüggések feltárása tanítói segítséggel
- Egészségtudatos magatartás fejlesztése
- Az emberi test fő testrészei, szervei
- A környezet és az ember egészsége közötti kapcsolat
- Legfontosabb érzékszerveink és szerepük a környezet megismerésében
- Az érzékszervek védelmét biztosító módszerek és eszközök, szabályok, helyes szokások
- A tanuláshoz szükséges helyes megvilágítás fontossága
- Az egészséges életmód alapvető elemei (testápolás, öltözködés, pihenés, mozgás, testtartás, táplálkozás, fertőző betegségek és balesetek megelőzése), alkalmazásuk a napi gyakorlatban
- A táplálkozás, az életmód és az ideális testsúly elérése/megtartása közötti kapcsolat. A helyes és helytelen étrend, az egészséges és egészségtelen ételek, italok. A folyadékfogyasztás szerepe. A helyes étkezési szokások
- Az egészséges fejlődéshez szükséges élelmiszerek kiválasztása
- A megfelelő öltözködés
- A személyes higiéné
- A rendszeres testmozgás
- Aktív és passzív pihenés
- A lelki egészség
- A leggyakoribb betegségi tünetek. A testhőmérséklet, láz mérése

- A betegségek megelőzése. A védőoltások szerepe
- Balesetek, megelőzésük

FOGALMAK

szerv, érzékszerv, testrész, szervezet, túlsúly, alultápláltság, egészség, betegség, egészségvédelem, egészségvédő szokások

TEVÉKENYSÉGEK

- Az ember testrészeivel való megismerkedés mondóka segítségével, elmutogatásuk saját vagy osztálytárs testén
- Az egyes érzékszerveken keresztül történő érzékeléstípusokhoz kötődő érzékelhető tulajdonságok megfigyelésének gyakorlása (szem – látás: szín, alak, nagyság, felületi minőség; bőr – tapintás: alak, nagyság, felületi minőség, összenyomhatóság, tömeg, hőmérséklet; nyelv – ízlelés: íz; orr – szaglás: szag; fül – hallás: hang)
- Az érzékszervek védelmét biztosító szabályok, helyes szokások megismerése, gyakorlása és alkalmazása plakát készítésével, beszélgetéssel, szituációs játékkal. Személyes tapasztalat szerzése az érzékszervi és a mozgásszervi fogatékkal élők életéről
- A legfontosabb szervek, szervrendszerek szerepének megfigyelése, felépítésük megbeszélése (keringési rendszer, váz- és izomrendszer, emésztő szervrendszer, a légzés szervrendszere), beszélgetés az egészséges fejlődésének feltételeiről. A testmozgás jelentőségének megbeszélése. A mozgás hatásának megfigyelése a pulzusra és a légzésszámra (méréssel)
- Az iskolás étellel kapcsolatos életmódbeli szokások tudatosítása és gyakorlása, az iskolában való helyes viselkedés és megfelelő öltözet megbeszélése (tanórán, különböző szabadidős foglalkozáson, szünetben), az iskolában dolgozók foglalkozásának összehasonlítása. Megszólítások, köszönés, udvariassági formulák használatának gyakorlása. A helyes öltözködési szokások szerepének megbeszélése, öltözködési tanácsok adásával egy-egy évszakhoz kapcsolódóan időjárás-előrejelzés értelmezése alapján
- Helyes tanulási szokások megfigyelése, megbeszélése
- A helyes táplálkozási szokások kialakítása: miből mennyit együnk? – mérések elvégzése, rögzítése a füzetbe rajzban, írásban. Az egészséges és egészségtelen ételek csoportosítása
- Az egyes évszakokhoz kötődő táplálkozási szokások megbeszélése, egy-egy évszakhoz kapcsolódó napi étrend tervezése. A nyári megnövekedett folyadékigény magyarázata
- Élelmiszerfajták megismerése, csoportosításuk tápanyagtartalmuk alapján
- Egy napi egészséges menü összeállítása. Egészségtelen italok cukortartalmának becslése, mérése kockacukor segítségével
- Helyes étkezési, viselkedési szokások alakítása szituációs játékokkal
- Ételek tárolásával kapcsolatos információk megbeszélése
- A helyes higiénés szokások és a szükséges eszközök megfigyelése, megismerése, a helyes és rendszeres testápolási szokások gyakorlása
- Pihenés fontosságáról való beszélgetés, példák gyűjtése az aktív és passzív pihenésre
- Az emberek hasonló és különböző külső és belső tulajdonságai, az emberi hangulatok, magatartásformák megismerése megfigyelésekkel (egymáson, képen, szituációs játék során)
- Fogyatékkal és megváltozott munkaképességgel rendelkezők elfogadásának ösztönzése szituációs játékokkal/beszélgetőkör kialakításával

- Az egészségünket károsító és védő szokások csoportosítása. A leggyakoribb betegségeket (pl. láz, hányás, hasmenés, gyengeség, levertség) felismerésének gyakorlása konkrét példákon, szituációkon keresztül. A betegségek okainak, megelőzésének megismerése, a fertőző betegségek megelőzési módjainak gyakorlása. A testhőmérséklet, láz mérése
- A balesetek okainak megfigyelése képek, videók segítségével, beszélgetés a megelőzés fontosságáról. A segítségkérés módjainak megismerése baleset esetén szituációs játékkal

4. évfolyam

A kisiskolás korú gyerekek többnyire érdeklődéssel fordulnak az élő és élettelen környezet felé. Erre az érdeklődésre alapozva kell biztosítani számukra a megismerés, felfedezés örömét, így formálhatjuk a gyerekek természethez való viszonyát, a természetről való gondolkodását.

A környezetismeret tanításának legfontosabb célja a 3–4. évfolyamon azoknak a képességeknek a fejlesztése, valamint azoknak a szokásoknak az alakítása, melyek szűkebb és tágabb környezetük megismeréséhez és a felsőbb évfolyamokon a természettudományos tárgyak tanulásához szükségesek.

Az életkorból és a fejlesztési feladatokból következően biztosítani kell, hogy a tanulók cselekvő tapasztalatszerzés útján elemi szinten sajátítsák el a természettudományos ismeretszerzés alapvető módszereit, nem pedig biológiai, földrajzi, kémiai, fizikai ismeretek tanítására van szükség. A tanulási folyamat során az ismeretszerző módszerek elsajátításán keresztül a megismerési képességek fejlesztése a fő cél, az ismeretanyag pedig a célok elérését szolgáló eszköz.

A megfigyelés, leírás, összehasonlítás, csoportosítás, mérés, valamint a kísérletezés módszereit gyakorolva fejlődik a tanulók megfigyelő, leíró, azonosító, megkülönböztető képessége, mérési technikája, valamint a kísérletezéshez szükséges képességeik.

A megértéshez, fogalomalkotáshoz szükség van a célzott és folyamatos megfigyelésre. Fontos kiemelni, hogy a pusztán érzékelés nem azonos a megfigyeléssel. A megfigyelés során az érzékelt jelenség lényeges jellemzőit kell kiemelni a lényegtelenek közül.

A tanulók a leírás alkalmazásával szóban, rajzban, írásban rögzítik tapasztalataikat.

Az összehasonlítás vezet el a lényeges jegyek kiemelésén túl az összefüggések meglátásához, az ugyanabba a fogalmi csoportba tartozó jellemzők megismeréséhez. Ha a tanulók felismerik az azonos és különböző tulajdonságokat, képessé válnak a megfigyelt jellemzők rendezésére, csoportosítására.

Fontos az alapvető mennyiségi tulajdonságok megismerése, mérésük megbízható szinten történő elsajátítása, mert a mérés módszerét mindegyik természettudományos tantárgy alkalmazza.

Egyszerű kísérletek végzésével készítjük elő a későbbi természettudományos kísérletezést, mely a legmagasabb szintű természettudományos megismerési módszer.

Az ismeretszerző módszerek alkalmazása közben, tapasztalati úton kezdődik el a fogalmak kialakításának folyamata, de ez nem zárul le a 4. évfolyam végén, ekkorra még nem alakulnak ki kész fogalmak.

A környezetismeret tantárgy tanítása a 3. évfolyamon kezdődik, és az olvasás, valamint a technológia tantárgyak kereteiben, az 1–2. évfolyamon megvalósult fejlesztésekre és tevékenységekre épül. A mérések metodikájának megtanítása a matematika tantárgyra, 2. osztályra helyeződik át.

Az összehasonlítás, csoportosítás, rendezés, mérés a matematikai készségfejlesztést is segíti, a leírás módszerével fejleszthetők a kommunikációs képességek is. A környezetismeret-órán végzett tevékenységek többsége társak közötti kooperációt igényel.

A 4. évfolyamon a környezetismeret tantárgy alapóraszám: 36 óra.

A Nat fő témakörei

1. Megismerési módszerek

2. Tájékozódás az időben
3. Tájékozódás a térben
4. Élő környezet
5. Anyagok és folyamatok

A kerettantervi témakörök áttekintő táblázata, illeszkedés a Nat témaköreikhez

Témakör neve	óraszám
Megfigyelés, mérés 1., 2.	4
Az élettelen környezet kölcsönhatásai 1., 2.	4
Tájékozódás az időben 3.	2
Tájékozódás a térben 4.	6
Hazánk, Magyarország 3., 4.	6
Életközösségek lakóhelyünk környezetében 5.	10
Testünk, egészségünk 5.	4
Összes óraszám:	36

TÉMAKÖR: Megfigyelés, mérés

ÓRASZÁM: 4 óra

A témakör feldolgozását a fejlesztési szakasz elejére javasolt tenni, hiszen az 1–2. évfolyamon a megfigyelés, összehasonlítás, csoportosítás és mérés módszereinek alkalmazása más tantárgyak keretében valósult meg. A témakör az eddigi tapasztalatok rendszerezése és bővítése közben a megismerési módszerek gyakorlásán keresztül a természettudományos megismerési képességek fejlesztését céltudatosan teszi lehetővé. A további témakörök megkívánják ezen módszerek alkalmazását. Az ismeretszerző módszerek végzése közben a tanulók tapasztalati úton szereznek ismereteket, de a fogalomalkotás nem zárul le, így nem alakulnak ki kész fogalmak, csupán azok tapasztalati előkészítése történik.

TANULÁSI EREDMÉNYEK

A témakör tanulása hozzájárul ahhoz, hogy a tanuló a nevelési-oktatási szakasz végére:

- felismeri az élőlényeken, élettelen anyagokon az érzékelhető és mérhető tulajdonságokat;
- felismeri, megnevezi és megfigyeli az életfeltételeket, életjelenségeket;
- adott szempontok alapján algoritmus szerint élettelen anyagokon és élőlényeken megfigyeléseket végez;
- adott szempontok alapján élettelen anyagokat és élőlényeket összehasonlít, csoportosít;
- időjárás megfigyeléseket tesz, méréseket végez;
- megfigyeléseinek, összehasonlításainak és csoportosításainak tapasztalatait szóban, rajzban, írásban rögzíti, megfogalmazza;

- figyelemmel kísér rövidebb-hosszabb ideig tartó folyamatokat;
- növényt ültet és gondoz, megfigyeli a fejlődését, tapasztalatait rajzos formában rögzíti;
- méréshez megválasztja az alkalmi vagy szabvány mérőeszközt, mértékegységeket;
- algoritmus szerint, előzetes viszonyítás, majd becslés után méréseket végez, becslt és mért eredményeit összehasonlítja;
- az adott alkalmi vagy szabvány mérőeszközt megfelelően használja;
- a méréseket és azok tapasztalatait a mindennapi életben alkalmazza.

A témakör tanulása eredményeként a tanuló:

- azonosítja az anyagok halmazállapotát, megnevezi és összehasonlítja azok alapvető jellemzőit;
- felismeri, megnevezi és megfigyeli egy konkrét növény választott részeit, algoritmus alapján a részek tulajdonságait. Megfogalmazza, mi a növényi részek szerepe a növény életében;
- megnevezi az időjárás fő elemeit;
- felismeri, megnevezi és megfigyeli egy konkrét állat választott részeit, algoritmus alapján a részek tulajdonságait. Megfogalmazza, mi a megismert rész szerepe az állat életében;
- felismeri az élettelen anyagokon és az élőlényeken a mérhető tulajdonságokat.

FEJLESZTÉSI FELADATOK ÉS ISMERETEK

- Megfigyelőképesség fejlesztése
- Leíró képesség fejlesztése
- Azonosító-megkülönböztető képesség fejlesztése
- Rendszerező képesség fejlesztése
- Analizáló-szintetizáló képesség fejlesztése
- Mérési technika fejlesztése
- Ok-okozati összefüggések feltárása tanítói segítséggel
- A közvetlen környezet élettelen anyagai, környezeti tényezői (levegő, víz, talaj), élőlényei
- Az élettelen anyagok jellemző érzékelhető tulajdonságai (szín, alak, nagyság, felületi minőség, összenyomhatóság, tömeg, hőmérséklet, íz, szag, hang)
- Az élettelen környezeti tényezők jellemző érzékelhető tulajdonságai (szín, alak, nagyság, felületi minőség, összenyomhatóság, tömeg, hőmérséklet, íz, szag, hang)
- A növény részeinek felismerése, megnevezése: gyökérszár, szár, levél, virág, termés
- Az élőlények és részek jellemző érzékelhető tulajdonságai (szín, alak, nagyság, felületi minőség, összenyomhatóság, tömeg, hőmérséklet, íz, szag, hang)
- A megfigyelt növényi részek szerepe a növény életében
- A közvetlen környezetben élő növények és állatok megfigyelése, összehasonlítása. Megfigyelt jellemzőik alapján a növények és állatok szétválogatása, csoportokba rendezése
- Az állatok testrészeinek felismerése, azok szerepe az állatok mozgásában, táplálkozásában, életmódjában
- Az élettelen anyagok és élőlények azonos és különböző tulajdonságai, csoportosításuk szempontjai (például tárgyak: anyaguk, halmazállapotuk, felhasználásuk; növények: lágyszárú – faszárú, élőhely; állatok: emlősök – madarak – halak – rovarok – kétlélűek – hüllők; életmód: ragadozók – növényevők – mindenevők; élőhely: háziállatok – vadon élő állatok)
- Mérési módszerek, a hőmérséklet, a hosszúság, az úrtartalom, a tömeg és az idő mérésére használt alkalmi (önkéntesen választott, természetes, régi korokban használt) és szabvány mérőeszközök, mértékegységek és használatuk
- A közvetlen környezet élettelen környezeti tényezőinek, tárgyainak, élőlényeinek (növények, állatok, ember: saját test, társak, felnőttek) mérhető tulajdonságai (hosszúság, tömeg, úrtartalom, hőmérséklet, idő), méréjük

- Mennyiségek viszonyítása, becslése és mérése, választott alkalmi és szabvány egységekkel
- Hétköznapi tapasztalatok a szabvány mértékegységek nagyságáról

FOGALMAK

élő, élettelen, növény, állat, ember, érzékszerv, érzékeléstípus, érzékelhető tulajdonság, halmazállapot, mérés, mérőeszköz, mérőszám, mértékegység, hosszúság, űrtartalom, tömeg, idő

TEVÉKENYSÉGEK

- Az élettelen anyagok, tárgyak érzékelhető tulajdonságainak megfigyelése algoritmus alapján (szín, alak, nagyság, felületi minőség, összenyomhatóság, tömeg, hőmérséklet, íz, szag, hang), a tapasztalatok rögzítése
- Az élettelen anyagok azonos és különböző tulajdonságainak megfigyelése, csoportosításuk különböző szempontok szerint: érzékelhető tulajdonságaik, anyaguk, halmazállapotuk, felhasználásuk
- Élőlények és élettelen dolgok összehasonlítása, azonosságai és különbségeik megfigyelése, különös tekintettel az életjelenségekre, életfeltételekre. A tapasztalatok megfogalmazása, rögzítése
- Az időjárási elemek megfigyelése
- Az egyes halmazállapotok jellemzőinek megfigyelése, különböző hétköznapi anyagok csoportosítása halmazállapotuk szerint. Példák keresése a közvetlen környezetből (iskola, otthon)
- A víz megjelenésének, tulajdonságainak megfigyelése a különböző halmazállapotokban. Példák keresése a víz halmazállapot-változásaira a természetben
- A lágú és fás szárú növények részeinek megfigyelése (gyökérzet, szár, levél, virág, termés). A növények részeinek megfigyelése algoritmus alapján
- A növényi részek összehasonlítása, csoportosítása érzékelhető tulajdonságaik alapján. A haszonnövények fogyasztható részeinek megnevezése
- Az állatok (emlősök – madarak – halak – rovarok – kétlábúak – hüllők) testrészeinek felismerése, megfigyelése a megfelelő algoritmus alapján. A testrészek szerepének megfigyelése az állat mozgásában, táplálkozásában, életmódjában
- A növények és állatok többféle szempontú csoportosítása
 - növények: lágú szárú – fás szárú; lombhullató – örökzöld
 - állatok: emlősök – madarak – halak – rovarok – kétlábúak – hüllők; élőhely: hobbiállatok, a házban és a ház körül élő állatok, háziállatok, haszonállatok, hazai vadon élő állatok; életmód: ragadozók – növényevők – mindenevők
- A növények és állatok állapotának, a tulajdonság környezeti hatásokra történő változásainak megfigyelése tanulmányi séták során
 - növények: ősszel lombhullás/örökzöldek folyamatosan; tavasszal rügyek, levelek vizsgálata; nyáron a kifejlett növény és a termés vizsgálata
 - állatok: ősszel és tavasszal bundaváltás; télen hangok, lábnyomok figyelése; tavasszal új fajok megjelenésének megfigyelése, nyáron a mozgás, táplálkozás, utódok nevelésének, utódok mennyiségének, egyéb változatosságok megfigyelése
- A közvetlen környezetben található élettelen anyagok és élőlények hosszúság jellegű tulajdonságainak (hosszúság, magasság, szélesség) mérése
- Űrtartalom mérése a közvetlen környezetben található élettelen anyagokon és élőlényeken
- A közvetlen környezetben található élettelen anyagok és élőlények tömegének mérése
- A víz térfogatának, hőmérsékletének mérése, az ezekhez szükséges eszközök, mértékegységek (deciliter, liter, Celsius-fok) megismerése
- A levegő hőmérsékletének mérése a különböző évszakokban, a csapadék hőmérsékletének mérése. Időjárási napló készítése a különböző hónapokban, a mért adatok lejegyzése, rajz készítése

- Az ember testhőmérsékletének mérése
- A mérésekhez alkalmi és szabvány mérőeszközök, mértékegységek választása, használata

TÉMAKÖR: Az élettelen környezet kölcsönhatásai

ÓRASZÁM: 4 óra

A témakör a természettudományos megismerési képességek fejlesztését célzottan teszi lehetővé. A javasolt óraszám nem feltétlenül egymást követő tanítási órákra vonatkozik. A teljes témakör megvalósulásának lezárása a negyedik tanév vége. A tevékenységek végzése közben nem alakulnak ki kész fogalmak, hanem azok tapasztalati előkészítése történik.

TANULÁSI EREDMÉNYEK

A témakör tanulása hozzájárul ahhoz, hogy a tanuló a nevelési-oktatási szakasz végére:

- tanítói segítséggel egyszerű kísérleteket végez;
- a vizsgálatok tapasztalatait megfogalmazza, rajzban, írásban rögzíti;
- a kísérletek tapasztalatait a mindennapi életben alkalmazza;
- feladatvégzés során társaival együttműködik.

A témakör tanulása eredményeként a tanuló:

- a kísérletezés elemi lépéseit annak algoritmusá szerinti megvalósítja;
- a tanító által felvetett problémával kapcsolatosan hipotézist fogalmaz meg, a vizsgálatok eredményét összeveti hipotézisével;
- az adott kísérlethez választott eszközöket megfelelően használja;
- figyelemmel kísér rövidebb-hosszabb ideig tartó folyamatokat (például olvadás, forrás, fagyás, párolgás, lecsapódás, égés, ütközés);
- megfigyeli a mozgások sokféleségét, csoportosítja a mozgásformákat: hely- és helyzetváltoztató mozgás;
- egyszerű kísérletek során megfigyeli a halmazállapot-változásokat: fagyás, olvadás, forrás, párolgás, lecsapódás;
- tanítói segítséggel égéssel kapcsolatos egyszerű kísérleteket végez. Csoportosítja a megvizsgált éghető és éghetetlen anyagokat;
- megfogalmazza a tűz és az égés szerepét az ember életében.

FEJLESZTÉSI FELADATOK ÉS ISMERETEK

- Megfigyelőképesség fejlesztése
- Leíró képesség fejlesztése
- Azonosító-megkülönböztető képesség fejlesztése
- Rendszerező képesség fejlesztése
- Analizáló-szintetizáló képesség fejlesztése
- Mérési technika fejlesztése
- Kísérletezéshez szükséges képességek fejlesztése
- Ok-okozati összefüggések feltárása tanítói segítséggel
- A kísérletek során a kiinduló és keletkező anyagok lényeges érzékelhető tulajdonságai (szín, alak, nagyság, felületi minőség, összenyomhatóság, tömeg, hőmérséklet, íz, szag, hang)
- A kísérletekhez szükséges mennyiségű anyagok mérése
- A víz halmazállapot-változásai (olvadás, forrás, fagyás, párolgás, lecsapódás)
- A víz körforgása a természetben

- Hely- és helyzetváltoztató mozgás
- Rugalmas és rugalmatlan ütközések megfigyelése, hétköznapi megjelenése
- Az égés feltételei, éghető és nem éghető anyagok csoportosítása, égéssel kapcsolatos vészhelyzetek kezelése. A tűz és az égés szerepe az ember életében

FOGALMAK

szilárd – folyékony – légnemű halmazállapot; halmazállapot-változás; olvadás, fagyás, párolgás, forrás, lecsapódás, mozgás, ütközés, égés

TEVÉKENYSÉGEK

- A víz különféle halmazállapotainak tantermi körülmények között történő modellezése (jég, víz, gőz). A gőz és a pára közti különbségek megfogalmazása, tapasztalati úton történő ismeretszerzés (vízforralás után a forró gőz fölé hideg tárgyért teszünk, és a párát lecsapatjuk)
- A víz halmazállapot-változásaival kapcsolatos kísérletek elvégzése (olvadás, fagyás, párolgás, lecsapódás, forrás), a közben végbemenő kölcsönhatások, változások megfigyelése. Ok-okozati összefüggések keresése a halmazállapot-változások és az egyes hétköznapi jelenségek között
- Kapcsolat keresése a víz halmazállapot-változásai és köznapi alkalmazásai között (pl.: hűtés jégkockával, melegítés gőzzel). Példák keresése a víz halmazállapot-változásaira a természetben
- Folyamatos megfigyelések és kísérletek a víz tisztaságával kapcsolatban. Környezetünkben vett vízminták egyszerű vizsgálata. Egyszerű eljárás a víz tisztítására, szűrésére
- A víz körforgásának megfigyelése a természetben. A körforgás egyes lépésein keresztül a már ismert fizikai változások megfigyelése
- Mozgások megfigyelése, csoportosítása (hely- és helyzetváltoztató mozgás). Példák keresése
- Mozgásállapot-változások: ütközések (rugalmas és rugalmatlan) végzése, a változások megfigyelése
- Az égést modellező kísérletek során a kiinduló és keletkező anyagok, a változás megfigyelése, az égés feltételeinek megismerése, éghető és nem éghető anyagok keresése és csoportosítása. Égéssel kapcsolatos vészhelyzetek felismerésének és kezelésének megismerése. A tűz és az égés szerepére példák keresése az ember életében

TÉMAKÖR: Tájékozódás az időben

ÓRASZÁM: 2 óra

A témakör feldolgozása a képességek fejlesztésére épül. A javasolt óraszám nem feltétlenül egymást követő tanítási órákra vonatkozik. A teljes témakör feldolgozásának javasolt ideje a harmadik tanév. A tevékenységek végzése közben nem alakulnak ki kész fogalmak, hanem azok tapasztalati előkészítése történik.

TANULÁSI EREDMÉNYEK

A témakör tanulása hozzájárul ahhoz, hogy a tanuló a nevelési-oktatási szakasz végére:

- életkorának megfelelően eligazodik az időbeli relációkban, ismeri és használja az életkorának megfelelő időbeli relációs szókincset;
- naptárt használ, időintervallumokat számol, adott eseményeket időrend szerint sorba rendez;

- napirendet tervez a napszakok változásaihoz kapcsolva.

A témakör tanulása eredményeként a tanuló:

- felismeri a napszakok, évszakok változásai, valamint a Föld mozgásai közötti összefüggéseket;
- megfelelő sorrendben sorolja fel a napszakokat, a hét napjait, a hónapokat, az évszakokat, ismeri ezek időtartamát, relációit;
- figyelemmel kíséri rövidebb-hosszabb ideig tartó folyamatokat (például víz körforgása, emberi élet szakaszai, növények csírázása, növekedése);
- az évszakokra vonatkozó megfigyeléseket végez, tapasztalatait rögzíti, és az adatokból következtetéseket von le;
- megismeri és modellezi a víz természetben megtett útját, felismeri a folyamat ciklikus jellegét;
- megnevezi az ember életszakaszait;
- megfigyeli a növények csírázásának és növekedésének feltételeit, ezekre vonatkozóan egyszerű kísérleteket végez;
- analóg és digitális óráról leolvassa a pontos időt.

FEJLESZTÉSI FELADATOK ÉS ISMERETEK

- Megfigyelőképesség fejlesztése
- Leíró képesség fejlesztése
- Azonosító-megkülönböztető képesség fejlesztése
- Rendszerező képesség fejlesztése
- Analizáló-szintetizáló képesség fejlesztése
- Mérési technika fejlesztése
- Ok-okozati összefüggések feltárása tanítói segítséggel
- Időbeli tájékozódó képesség fejlesztése
- Föld mozgásainak (forgás, Nap körüli keringés) hatásai az évszakok, napszakok váltakozására, jellemzőikre
- Évszakokra vonatkozó megfigyelések, tapasztalatok megfogalmazása, rajzban, írásban vagy táblázatban való rögzítése. Az adatokból következtetések levonása
- A környezetben zajló ciklikus változások felismerése, megfigyelése, sorba rendezése
- Napi és éves ritmus a növény- és állatvilágban
- A napszakok, a naptár (a hét napjai, hetek, hónapok). Időtartamuk, egymáshoz való viszonyuk
- Jeles napok, dátumok elhelyezése a naptárban
- Napirend készítése
- Ismétlődő jelenségek (ritmusok) az ember életében, a test működésében. Ismétlődő, ciklikus jelenségek a környezetben (például víz körforgása)
- Az emberi életszakaszok, jellemzőik
- A növények fejlődése: életszakaszok, csírázás, fejlődés, növekedés, öregedés
- A csírázás és a növekedés külső feltételei
- Az állatok szaporodása (pete, tojás, elevenszülő), fejlődési szakaszai

FOGALMAK

évszak, életkor, életszakasz, körforgás, Föld forgása, Föld keringése, naptár, hónap, nap, napszak, szaporodás, fejlődés

TEVÉKENYSÉGEK

- Napszakok, évszakok váltakozása, jellemzői, valamint a Föld mozgásai és a napszakok, évszakok változásai közötti összefüggések megfigyelése

- Az egyes évszakok jellemző időjárásának, az időjárás tényezőinek megfigyelése, hőmérsékletének mérése. A csapadék formái (eső, köd, hó). Időjárási napló készítése
- Az évszaknak megfelelő helyes öltözködés megbeszélése. Öltözködési tanácsok adása időjárás-előrejelzés értelmezése alapján
- Az évszakokhoz kötődő étrendek összeállítása. A nyári megnövekedett folyadékigény magyarázata
- Ismétlődő, ciklikus jelenségek megfigyelése a környezetben (pl. víz körforgása)
- Az időjárás élőlényekre gyakorolt hatásának megfigyelése, konkrét példák gyűjtése
- Napi és éves ritmus megfigyelése a növény- és állatvilágban
- A növények egyes életszakaszainak megfigyelése (csírázás, fejlődés, növekedés, öregedés)
- Növények csíráztatása, hajtatása során az ezekhez szükséges feltételek megfigyelése
- Az állatok szaporodásának megfigyelése (pete, tojás, elevenszülő)
- Ismétlődő jelenségek megfigyelése az emberi test működésében
- Ismétlődő jelenségek (ritmusok) megfigyelése az ember életében (napirend, hetirend, kalendárium, jeles napok, ünnepek). A dátumok elhelyezése a naptárban. Napirend és hetirend tervezése
- Az emberi életszakaszok jellemzőinek megfigyelése és összehasonlítása (szerepjáték)
- Oszálytárs, fiatalabb és idősebb testvér, szülő, illetve más felnőtt testméreteinek becslése, mérése, az adatok összehasonlítása, tapasztalatok megfogalmazása, rögzítése

TÉMAKÖR: Tájékozódás a térben

ÓRASZÁM: 6 óra

A témakör feldolgozása a képességek fejlesztésére épül. A teljes témakör feldolgozásának javasolt ideje a harmadik tanév.

TANULÁSI EREDMÉNYEK

A témakör tanulása hozzájárul ahhoz, hogy a tanuló a nevelési-oktatási szakasz végére:

- ismeri és használja az életkorának megfelelő relációs szókinccset;
- iránytű segítségével megállapítja és megnevezi a fő- és mellékvilágtájakat;
- irányokat ad meg viszonyítással;
- megkülönböztet néhány térképfajtát: domborzati, közigazgatási, turista-, autós;
- felismeri és használja az alapvető térképjeleket: felszínformák, vizek, települések, útvonalak, államhatárok.

A témakör tanulása eredményeként a tanuló:

- a tanterméről, otthona valamely helyiségéről egyszerű alaprajzot készít és leolvas;
- az iskola környezetéről egyszerű térképvázlatot készít;
- tájékozódik az iskola környékéről és településéről készített térképvázlattal és térképpel. Az iskola környezetéről egyszerű térképvázlatot készít;
- felismeri a különböző domborzati formákat, felszíni vizeket, ismeri jellemzőiket. Ezeket terepasztalon vagy saját készítésű modellen előállítja;
- felismeri lakóhelyének jellegzetes felszínformáit;
- domborzati térképen felismeri a felszínformák és vizek jelölését.

FEJLESZTÉSI FELADATOK ÉS ISMERETEK

- Megfigyelőképesség fejlesztése

- Leíró képesség fejlesztése
- Azonosító-megkülönböztető képesség fejlesztése
- Rendszerező képesség fejlesztése
- Analizáló-szintetizáló képesség fejlesztése
- Ok-okozati összefüggések feltárása tanítói segítséggel
- Téri tájékozódó képesség fejlesztése
- A fő- és mellékvilágtájak megnevezése, elhelyezése a térképen. Iránytű használata. Az égtájak azonosítása a közvetlen környezetben
- Az alaprajz, a térképvázlat és a térkép. Tájékozódás az alaprajz és a térképvázlat segítségével
- A felszínformák: hegy, hegység, domb, dombság, völgy, medence, síkság. Jelölésük a domborzati térképen
- A felszíni vizek fajtái (ér, patak, csermely, folyó, tó), jellemzőik, ábrázolásuk a domborzati térképen
- A külső erők (szél, víz) felszínformáló munkája

FOGALMAK

fő- és mellékvilágtáj, alaprajz, térképvázlat, térkép, domborzati térkép, közigazgatási térkép, autóstérkép, turistatérkép, felszínforma

TEVÉKENYSÉGEK

- Iránytű készítése, használatának gyakorlása, tájékozódási gyakorlatok a fő- és mellékvilágtájak helyzetének gyakorlására: a fő- és mellékvilágtájak megnevezése, elhelyezése térképen, az égtájak azonosítása a közvetlen környezetben
- Az alaprajz, vázlatrajz, térképvázlat és a térkép jellemzőinek megfigyelése, egy-egy konkrét példa összehasonlítása
- Alaprajz készítése az osztályteremről, a tanulók otthonáról, szobájáról. Tájékozódási gyakorlatok alaprajz, vázlatrajz és térképvázlat alapján
- Az iskola elhelyezése a településen belül és annak térképén
- A felszínformák elemei, jellemzőik megfigyelése (hegy, hegység, medence, völgy, domb, dombság, síkság). A jellemzőknek megfelelően homokból az egyes felszínformák kialakítása. Jelölésük megfigyelése domborzati térképen, példák keresése hazánk domborzati térképén, valamint a lakóhelyen és annak környezetében
- A szél és a víz munkájának modellezése homokasztalon
- A felszíni vizek fajtáinak (ér, patak, csermely, folyó, tó), jellemzőik megfigyelése. A jellemzőknek megfelelően homokasztalon az egyes vizek kialakítása. Jelölésük megfigyelése domborzati térképen, példák keresése hazánk domborzati térképén, valamint a lakóhelyen és annak környezetében

TÉMAKÖR: Hazánk, Magyarország

ÓRASZÁM: 6 óra

A témakör feldolgozása a képességek fejlesztésére épül. A teljes témakör feldolgozásának javasolt ideje a negyedik évfolyam.

TANULÁSI EREDMÉNYEK

A témakör tanulása hozzájárul ahhoz, hogy a tanuló a nevelési-oktatási szakasz végére:

- ismeri és használja az életkorának megfelelő térbeli relációs szókincset;
- megnevezi és iránytű segítségével megállapítja a fő- és mellékvilágtájakat, irányokat ad meg viszonyítással;
- felismeri és használja az alapvető térképeleket: felszínformák, vizek, települések, útvonalak, államhatárok;
- megkülönböztet néhány térképajtát: domborzati, közigazgatási, turista-, autós.

A témakör tanulása eredményeként a tanuló:

- iránytű segítségével megállapítja és megnevezi a fő- és mellékvilágtájakat;
- irányokat ad meg viszonyítással;
- térkép segítségével megnevezi Magyarország jellemző felszínformáit (síkság, hegy, hegység, domb, dombság), vizeit (patak, folyó, tó), ezeket terepasztalon vagy saját készítésű modellen előállítja;
- térkép segítségével megmutatja hazánk nagytájakait, felismeri azok jellemző felszínformáit;
- térkép segítségével megnevezi hazánk szomszédos országait, megyéit, saját megyéjét, megyeszékhelyét, környezetének nagyobb településeit, hazánk fővárosát, és ezeket megtalálja a térképen is.

FEJLESZTÉSI FELADATOK ÉS ISMERETEK

- Megfigyelőképesség fejlesztése
- Leíró képesség fejlesztése
- Azonosító-megkülönböztető képesség fejlesztése
- Rendszerező képesség fejlesztése
- Analizáló-szintetizáló képesség fejlesztése
- Mérési technika fejlesztése
- Ok-okozati összefüggések feltárása tanítói segítséggel
- Téri tájékozódó képesség fejlesztése
- Magyarország helyzete, államhatárok, szomszédos országaink
- Tájékozódás Magyarország domborzati térképén: az alapvető térképelek, felszínformák, vizek. Irányok, távolságok a térképen
- Hazánk nagytájainak elhelyezkedése, felszínformáik
- Tájékozódás hazánk közigazgatási térképén: megyék, saját lakóhely megyéje, megyeszékhelye, települések, saját település és a főváros helye hazánk térképén
- Fővárosunk, Budapest: híres épületek, főbb nevezetességek, hidak, közlekedés

FOGALMAK

térkép, domborzati térkép, közigazgatási térkép, felszínforma, megye, megyeszékhely, település, főváros

TEVÉKENYSÉGEK

Térképészeti gyakorlatok:

- Magyarország elhelyezkedésének megfigyelése földgömb, Európa-térkép segítségével (Föld bolygó, Európa kontinens, Közép-Európa, Kárpát-medence)
- Magyarország domborzati térképén az alapvető térképelek megfigyelése, megnevezése
- Magyarország államhatárainak, szomszédos országainak megkeresése, megnevezése domborzati, illetve közigazgatási térképen
- Hazánk felszínformáinak, vizeinek azonosítása domborzati térképen
- Irányok, távolságok, magassági számok leolvasása hazánk domborzati térképéről

- Magyarország nagy tájegységeinek felismerése, megkeresése Magyarország domborzati térképén
- Magyarország megyéinek, ezen belül a tanulók saját megyéjének, megyeszékhelyének, valamint Budapest megkeresése Magyarország közigazgatási térképén
- Lakóhelyhez közeli települések keresése, megnevezése térkép segítségével
- Fővárosunk néhány jellegzetes nevezettségének, épületeinek, hídjainak, közlekedésének megismerése tanulmányi kirándulás alkalmával, vagy képeken, multimédián keresztül
- Saját lakóhely, a lakóhely kulturális és természeti értékeinek bemutatása tablón vagy bemutató formájában

TÉMAKÖR: Életközösségek lakóhelyünk környezetében

ÓRASZÁM: 10 óra

A témakör feldolgozása a képességek fejlesztésére épül. A javasolt óraszám nem feltétlenül egymást követő tanítási órákra vonatkozik. A teljes témakör feldolgozásának javasolt befejezése a negyedik tanév. Minden életközösség megismerését valós tapasztalatszerzési lehetőséghez – életközösségenként egy-egy tanulmányi sétához – szükséges kapcsolni. A tevékenységek végzése közben nem alakulnak ki kész fogalmak, hanem azok tapasztalati előkészítése történik.

TANULÁSI EREDMÉNYEK

A témakör tanulása hozzájárul ahhoz, hogy a tanuló a nevelési-oktatási szakasz végére:

- ismeri a lakóhelyéhez közeli életközösségek (erdő, mező-rét, víz-vízpart) főbb jellemzőit;
- felelősségtudattal rendelkezik a szűkebb, illetve tágabb környezete iránt;
- tevékenységeinek tapasztalatait szóban, rajzban, írásban rögzíti.

A témakör tanulása eredményeként a tanuló:

- felismeri a lakóhelyéhez közeli életközösségek és az ott élő élőlények közötti különbségeket (pl. természetes – mesterséges életközösség, erdő – mező, rét – víz, vízpart – park, díszkert – zöldséges, gyümölcsöskert esetében);
- megnevezi a megismert életközösségekre jellemző élőlényeket, használja az életközösségekhez kapcsolódó kifejezéseket;
- algoritmus alapján megfigyeli és összehasonlítja a saját lakókörnyezetében fellelhető növények és állatok jellemzőit. A megfigyelt tulajdonságok alapján csoportokba rendezi azokat;
- algoritmus alapján megfigyeli és összehasonlítja hazánk természetes és mesterséges élőhelyein, életközösségeiben élő növények és állatok jellemzőit. A megfigyelt jellemzőik alapján csoportokba rendezi azokat;
- konkrét példán keresztül megfigyeli és felismeri az élőhely, életmód és testfelépítés kapcsolatát;
- megfigyeléseit mérésekkel (például időjárási elemek, testméret), modellezéssel, egyszerű kísérletek végzésével (például láb- és csórtípusok) egészíti ki;
- felismeri, hogy az egyes fajok környezeti igényei eltérőek;
- felismeri a megismert életközösségek növényei és állatai közötti jellegzetes kapcsolatokat;
- példákkal mutatja be az emberi tevékenység természeti környezetre gyakorolt hatását. Felismeri a természetvédelem jelentőségét;
- felismeri, mely anyagok szennyezhetik környezetünket a mindennapi életben, mely szokások vezetnek környezetünk károsításához. Egyéni és közösségi környezetvédelmi cselekvési formákat ismer meg és gyakorol közvetlen környezetében (pl. madárbarát kert, iskolakert kiépítésében,

fenntartásában való részvétel, iskolai környezet kialakításában, rendben tartásában való részvétel, települési természet- és környezetvédelmi tevékenységben való részvétel);

- elsajátít olyan szokásokat és viselkedésformákat, amelyek a károsítások megelőzésére irányulnak (pl. hulladékminimalizálás – anyagtakarékosság, újrahasználat és -felhasználás, tömegközlekedés, gyalogos vagy kerékpáros közlekedés előnyben részesítése, energiatakarékosság).

FEJLESZTÉSI FELADATOK ÉS ISMERETEK

- Megfigyelőképesség fejlesztése
- Leíró képesség fejlesztése
- Azonosító-megkülönböztető képesség fejlesztése
- Mérési technika fejlesztése
- Kísérletezéshez szükséges képességek fejlesztése
- Rendszerező képesség fejlesztése
- Analizáló-szintetizáló képesség fejlesztése
- Ok-okozati összefüggések feltárása tanítói segítséggel
- Környezettudatos magatartás fejlesztése
- A lakóhelyhez közeli életközösségek jellemzői: erdő, mező-rét, víz-vízpart
- Az egyes életközösségekben élő növények és állatok tulajdonságai
- A lakóhelyhez közeli életközösségek (erdő, mező-rét, víz-vízpart) élőlényeinek környezeti igényei, alkalmazkodása az élettelen környezeti tényezőkhöz (életmód, testfelépítés, viselkedés)
- A lakóhelyhez közeli életközösségek (erdő, mező-rét, víz-vízpart) növényei és állatai közötti jellegzetes kapcsolatok (például táplálkozási kölcsönhatások, búvóhely; élőhely)
- A megismert növények és állatok csoportosítási lehetőségei (pl. lágy szárú – fás szárú, fa – cserje, lombhullató – örökzöld; állatok: emlősök – madarak – rovarok – kételtűek – hüllők – halak; életmód: ragadozók – növényevők – mindenevők; élőhely: háziállatok – vadon élő állatok, erdei – mezei – vízparton élő – az ember környezetében élő állatok)
- Az adott életközösség megismert növényeiből és állataiból egyszerű táplálékláncok és azokból táplálékhálózatok összeállítása
- A természetes és mesterséges életközösségek
- Az emberi tevékenység természeti környezetre gyakorolt hatása. Környezetvédelem

FOGALMAK

természetes és mesterséges életközösség, erdő, mező-rét, víz-vízpart, élőhely, életmód, környezeti igény, alkalmazkodás, testfelépítés, tápláléklánc, táplálékhálózat

TEVÉKENYSÉGEK

- A tanulók lakóhelyéhez közeli életközösségek (erdő, mező-rét, víz-vízpart) jellemzőinek megfigyelése, mérése (időjárás) tanulmányi séták során. A megfigyelések alapján az életközösségek összehasonlítása
- A természetes és mesterséges életközösségek összehasonlításához tanulmányi séta a közeli parkba, látogatás zöldséges-gyümölcsöskertbe. A hasonlóságok és különbségek összehasonlítása, megbeszélése, az ember hatásának megfigyelése
- Az életközösségek jellegzetes élőlényeiinek csoportosítása élőhely szerint
- Az egyes életközösségek jellegzetes állatainak és növényeinek testfelépítése, algoritmus alapján történő megfigyelése, mérése (testméret mérése pl. életnagyságú rajzon)
- A tapasztalatok alapján a növények és állatok igényeinek, élőhelyhez, életfeltételekhez való alkalmazkodásának (testfelépítés, életmód) megfigyelése, megbeszélése, modellezése (pl. csőr- és lábtípusok)

- Az életközösségek összetettségének megfigyelése, az ott élő növények és állatok közötti jellegzetes kapcsolatok megfigyelése, felismerése (táplálkozás, búvóhely)
- Táplálkozási kölcsönhatások alapján az állatok csoportosítása (ragadozó, növényevő, mindenevő). Az egyes életközösségekre jellemző táplálékláncok, táplálékhálózatok összeállítása
- Az iskolához legközelebb eső nemzeti park vagy tájvédelmi körzet megismerése, értékmentő munkájának megértése tanulmányi séta vagy osztálykirándulás alkalmával
- Az egyes életközösségekben élő élőlények testfelépítés, illetve életmód alapján történő összehasonlítása
- Osztálykert/iskolakert/madárbarát kert kialakítása során az ember felelősségének, szerepének megfigyelése

TÉMAKÖR: Testünk, egészségünk

ÓRASZÁM: 4 óra

A témakör feldolgozása a képességek fejlesztésére épül. Az egészségtudatos életmód szokásainak kialakítása nem korlátozódhat csupán ennek a témakörnek a feldolgozására, hanem átfogóan kell megjelennie az iskolai nevelés egészében. Ez a témakör alapvetően a szomatikus neveléssel foglalkozik.

TANULÁSI EREDMÉNYEK

A témakör tanulása hozzájárul ahhoz, hogy a tanuló a nevelési-oktatási szakasz végére:

- ismeri az emberi szervezet fő életfolyamatait;
- tisztában van az egészséges életmód alapelveivel, összetevőivel, az emberi szervezet egészséges testi és lelki fejlődéséhez szükséges szokásokkal, azokat igyekszik betartani;
- felismeri az egészséges, gondozott környezet jellemzőit. Megfogalmazza, milyen hatással van a környezet az egészségére.

A témakör tanulása eredményeként a tanuló:

- felismeri és megnevezi az emberi test részeit, fő szerveit, ismeri ezek működését, szerepét;
- megnevezi az érzékszerveket és azok szerepét a megismerési folyamatokban;
- belátja az érzékszervek védelmének fontosságát, és ismeri ezek eszközeit, módjait;
- ismer betegségeket, felismeri a legjellemzőbb betegségi tüneteket, a betegségek megelőzésének alapvető módjait.

FEJLESZTÉSI FELADATOK ÉS ISMERETEK

- Megfigyelőképesség fejlesztése
- Leíró képesség fejlesztése
- Azonosító-megkülönböztető képesség fejlesztése
- Rendszerező képesség fejlesztése
- Analizáló-szintetizáló képesség fejlesztése
- Ok-okozati összefüggések feltárása tanítói segítséggel
- Egészségtudatos magatartás fejlesztése
- Az emberi test fő testrészei, szervei
- A környezet és az ember egészsége közötti kapcsolat
- Legfontosabb érzékszerveink és szerepük a környezet megismerésében
- Az érzékszervek védelmét biztosító módszerek és eszközök, szabályok, helyes szokások

- A tanuláshoz szükséges helyes megvilágítás fontossága
- Az egészséges életmód alapvető elemei (testápolás, öltözködés, pihenés, mozgás, testtartás, táplálkozás, fertőző betegségek és balesetek megelőzése), alkalmazásuk a napi gyakorlatban
- A táplálkozás, az életmód és az ideális testsúly elérése/megtartása közötti kapcsolat. A helyes és helytelen étrend, az egészséges és egészségtelen ételek, italok. A folyadékfogyasztás szerepe. A helyes étkezési szokások
- Az egészséges fejlődéshez szükséges élelmiszerek kiválasztása
- A megfelelő öltözködés
- A személyes higiéné
- A rendszeres testmozgás
- Aktív és passzív pihenés
- A lelki egészség
- A leggyakoribb betegségi tünetek. A testhőmérséklet, láz mérése
- A betegségek megelőzése. A védőoltások szerepe
- Balesetek, megelőzésük

FOGALMAK

szerv, érzékszerv, testrész, szervezet, túlsúly, alultápláltság, egészség, betegség, egészségvédelem, egészségvédő szokások

TEVÉKENYSÉGEK

- Az ember testrészeivel való megismerkedés mondóka segítségével, elmutogatásuk saját vagy osztálytárs testén
- Az egyes érzékszerveken keresztül történő érzékeléstípusokhoz kötődő érzékelhető tulajdonságok megfigyelésének gyakorlása (szem – látás: szín, alak, nagyság, felületi minőség; bőr – tapintás: alak, nagyság, felületi minőség, összenyomhatóság, tömeg, hőmérséklet; nyelv – ízlelés: íz; orr – szaglás: szag; fül – hallás: hang)
- Az érzékszervek védelmét biztosító szabályok, helyes szokások megismerése, gyakorlása és alkalmazása plakát készítésével, beszélgetéssel, szituációs játékkal. Személyes tapasztalat szerzése az érzékszervi és a mozgásszervi fogyatékkal élők életéről
- A legfontosabb szervek, szervrendszerek szerepének megfigyelése, felépítésük megbeszélése (keringési rendszer, váz- és izomrendszer, emésztő szervrendszer, a légzés szervrendszere), beszélgetés az egészséges fejlődésének feltételeiről. A testmozgás jelentőségének megbeszélése. A mozgás hatásának megfigyelése a pulzusra és a légzésszáma (méréssel)
- Az iskolás élettel kapcsolatos életmódbeli szokások tudatosítása és gyakorlása, az iskolában való helyes viselkedés és megfelelő öltözet megbeszélése (tanórán, különböző szabadidős foglalkozáson, szünetben), az iskolában dolgozók foglalkozásának összehasonlítása. Megszólítások, köszönés, udvariassági formulák használatának gyakorlása. A helyes öltözködési szokások szerepének megbeszélése, öltözködési tanácsok adásával egy-egy évszakhhoz kapcsolódóan időjárás-előrejelzés értelmezése alapján
- Helyes tanulási szokások megfigyelése, megbeszélése

- A helyes táplálkozási szokások kialakítása: miből mennyit együnk? – mérések elvégzése, rögzítése a füzetbe rajzban, írásban. Az egészséges és egészségtelen ételek csoportosítása
- Az egyes évszakokhoz kötődő táplálkozási szokások megbeszélése, egy-egy évszakhoz kapcsolódó napi étrend tervezése. A nyári megnövekedett folyadékigény magyarázata
- Élelmiszerfajták megismerése, csoportosításuk tápanyagtartalmuk alapján
- Egy napi egészséges menü összeállítása. Egészségtelen italok cukortartalmának becslése, mérése kockacukor segítségével
- Helyes étkezési, viselkedési szokások alakítása szituációs játékokkal
- Ételek tárolásával kapcsolatos információk megbeszélése
- A helyes higiénés szokások és a szükséges eszközök megfigyelése, megismerése, a helyes és rendszeres testápolási szokások gyakorlása
- Pihenés fontosságáról való beszélgetés, példák gyűjtése az aktív és passzív pihenésre
- Az emberek hasonló és különböző külső és belső tulajdonságai, az emberi hangulatok, magatartásformák megismerése megfigyelésekkel (egymáson, képen, szituációs játék során)
- Fogycsökkenéssel és megváltozott munkaképességgel rendelkezők elfogadásának ösztönzése szituációs játékokkal/beszélgetőkör kialakításával
- Az egészségünket károsító és védő szokások csoportosítása. A leggyakoribb betegségi tünetek (pl. láz, hányás, hasmenés, gyengeség, levertség) felismerésének gyakorlása konkrét példák, szituációkon keresztül. A betegségek okainak, megelőzésének megismerése, a fertőző betegségek megelőzési módjainak gyakorlása. A testhőmérséklet, láz mérése
- A balesetek okainak megfigyelése képek, videók segítségével, beszélgetés a megelőzés fontosságáról. A segítségkérés módjainak megismerése baleset esetén szituációs játékkal

Ének-Zene

Ének-zene

Az ének- zenei nevelés a tanuló identitástudatának kialakítása és személyiségfejlődése szempontjából kiemelkedő fontosságú. A zenei nevelés akkor lesz eredményes, ha kialakul a tanuló zenei anyanyelve, mely által hazájához, nemzetéhez értelmileg és érzelmileg egyaránt kötődik. A pedagógus munkájának érdemi szerepe van a gyermek iskolai életében, ennek hatása életre szóló, túlmutat az iskola falain.

Az ének-zenei nevelés speciálisan olyan készségeket, képességeket, kompetenciákat is fejleszt, melyek hatással vannak egyéb, nem zenei képességekre is (transzferhatás).

Az ének-zene tantárgy a következő módon fejleszti a Nemzeti alaptantervben megfogalmazott kulcskompetenciákat:

A tanulás kompetenciái: A tanár és a tanuló együttműködésének kiemelt szerepe van az aktív tanulás kompetenciáinak kialakításában és fenntartásában, megerősítésében és továbbfejlesztésében. Ebben az ének-zenére különösen fontos szerep hárul. Az ének-zene tanulását nem a hagyományosnak tekintett tanulási módok, hanem a ráérzés, a gyakorlás (ismétlés) és az önreflexivitás támogatja. Ebből adódik, hogy a tanulásból adódó sikeresség élményként jelenik meg. Ennek az élménynek a megtapasztalása más tárgyak tanulásához is pozitívan járul hozzá.

A kommunikációs kompetenciák: Az írott és a beszélt nyelvhez hasonlóan létezik zenei anyanyelv is, mely saját szintaktikával rendelkező, hierarchikus rendszer. Ezek feldolgozása azonos agyi struktúrák által történik, ezért a zene kiválóan alkalmas az anyanyelvi és az idegen nyelvi kompetenciák fejlesztésére, illetve a beszédnehézségek enyhítésére, melyekre hatékony eszköz a ritmus és a hallásfejlesztés. Lényeges a szöveges éneklés mint verbális kommunikáció, valamint a saját, alkotó gondolatokat kifejező improvizáció. A tanuló megismeri a zene mindennapi funkcióját, és megtanulja értelmezni a zene médiában történő használatát is.

A digitális kompetenciák: A tanuló a digitális világban él és annak eszközeit használja mindennapjaihoz, ezért az oktatás hatékonyságát növeli, ha a pedagógus épít a tanuló ilyen irányú jártasságára. A tanuló kezében lévő mindennapos digitális eszközök alkalmasak arra is, hogy használójuk számára a zenei kommunikáció eszközei legyenek. A zenei szoftverek, alkalmazások játékosan fejlesztik az infokommunikációs kompetenciákat.

A személyes és társas kapcsolati kompetenciák: A tanuló megtapasztalja az együttműködés hatékonyságát a csoportos zenei tevékenységeken keresztül (pl. kórus), és lehetősége van véleményének, gondolatainak kinyilvánítására. Mások produkciójának tisztelettel való figyelése a különböző nézőpontok iránti toleranciáját formálja.

A kreativitás, a kreatív alkotás, önkifejezés és kulturális tudatosság kompetenciái: Az önkifejezés, a kreativitás és a szépérzék fejlesztése keretében a tanuló a zenét sajátos nyelvként ismeri fel, mellyel képessé válik gondolatai, érzései tolmácsolására, használva az improvizáció adta lehetőségeket is.

A zenei nevelés Magyarországon a Kodály Zoltán által megalkotott filozófiát követve, tevékenység központú módszer alapján valósul meg.

A magyar zenekultúra évszázados hagyománya, hatalmas magyar dallamkincse, bőséges tartalmat kínál a zenei oktatás minden szintjéhez. Zenei anyanyelvünk, általános műveltségünk megalapozásának és nemzeti azonosságtudatunknak fontos tényezője.

„Mielőtt más népeket akarunk megérteni, magunkat kell megértenünk. Semmi sem alkalmasabb erre, mint a népdal. *Erre az alapra épülhet olyan zenei műveltség, mely nemzeti, de lelket tár minden nép*

nagy alkotásainak. Értékmérőt is kap a népdallal, aki e századok csiszolta tökéletességhez méri, amit hall: nem tévesztik meg többé hamis bálványok..." (Kodály Zoltán)

1–4. évfolyam

Az első négy évfolyamon elsősorban alapképességek és készségek fejlesztése zajlik, ezért a témakörök nem alkotnak zárt egységet és nem időrendben követik egymást. Az egyes témaköröknél megjelölt minimum óraszámok, csak arányaiban segítik a tájékozódást. A témakörök és a fejlesztési feladatok átfedik egymást, egy-egy fejlesztési feladat több különböző témakörben is megjelenik, ezáltal a tanórákon belül is érvényesül a komplexitás.

Az alsó tagozaton kiemelt nevelési-oktatási cél, az éneklés megszerettetése. A zenei anyanyelv megismerése, elsajátítása és használata segít megalapozni az értékőrzést, a tanulók nemzeti identitását. A népdalok tanítása számtalan élethelyzetre ad példát és kínál megoldást.

További cél, hogy az aktív éneklés és a zenehallgatás során a tanulók örömteli élményekhez jussanak. Fedezzék fel a zenei alkotás örömeit, kifejező éneklésük, hangszeres játékok, ritmikai alkotásaik, saját kis zenei kompozícióik által. Fejlődjön ritmikai készségük, zenei hallásuk, tanuljanak meg alapszinten kottát írni és olvasni. Ismerjenek meg zeneirodalmi alkotásokat, korosztályuknak megfelelő módon. Ehhez kapcsolódik a koncert-pedagógia. A tanulók számára biztosítani kell, tanévenként legalább egy közös hangverseny látogatást, mely hozzásegíti őket az élő muzsikálás szépségének megbecsüléséhez.

1–2. évfolyam

Az alapozás időszakát az első félévben sok játék és önfeledt éneklés jellemezze, mely megelőzi az ismeretek tanítását. A zenei elemek tudatosítása a második félévben kezdődik. Tanulják meg a gyermekjáték-dalokat és játsszanak a tanteremben, az udvaron, a folyosón – ahol csak hely és alkalom adódik rá. Alapvető fontosságú az egyenletes lüktetés érzetének kialakítása, és folyamatos gondozása. Ugyancsak folyamatos feladat az osztály hangzásának fejlesztése, egységessé tétele, és a tiszta intonáció kialakítása. A zenei írás-olvasás elsajátíttatása fokozatosan és folyamatosan történjen. A tanulók a megismert zeneműveket, átélt élményeiket szavakkal, rajzzal, táncsal és szabad mozgás improvizációval fejezzék ki.

A magyar zenepedagógiai hagyományoknak megfelelően a fejlesztés alapja a pedagógus és a tanulók közös alkotó munkája.

Az 1. évfolyamon az ének-zene tantárgy alapóraszám: 72 óra.

A témakörök áttekintő táblázata:

Témakör neve	Javasolt óraszám
Zeneművek/Énekes anyag	37
Zeneművek/Zenehallgatás	14
Zenei ismeretek/Ritmikai fejlesztés	7
Zenei ismeretek/Hallásfejlesztés	7
Zenei ismeretek/Zenei írás, olvasás	7
Összes óraszám:	72

1. TÉMAKÖR: Zeneművek/Énekes anyag
ÓRASZÁM: 37 óra

Életkori sajátosságoknak megfelelő gyermekdalok, gyermekjátékdalok, vagyis olyan zeneművek, melyek az életkornak megfelelő élethelyzetek zenei képét adják. Lehetőséget adnak játékra, különböző mozgásformák kitalálására, gyakorlására. A dalok elsősorban, de nem kizárólagosan pentaton hangkészletűek, figyelembe véve a gyermek hangterjedelmét is.

Zeneművek / Énekes anyag /

Gyermekdalok, gyermekjátékdalok, mindennapi élethelyzeteket, életképeket kifejező dalok

Aki nem lép egyszerre; Budabuda bácsi; Bújj, bújj itt megyek; Bújj, bújj medve; Bújj, bújj zöld ág; Egyenlőre, két kettőre; Egyél libám; Erdő mellett nem jó lakni; Ess, eső, ess; Ég a gyertya, ég; Éliás, Tóbiás; Én kis kertem kerteltem; Fecskét látok; Fehér liliomszál; Gyertek haza ludaim; Gyertek lányok játszani, játszani; Gyertek lányok ligetre; Gyerünk, menjünk vendégségbe; Hej, a sályi piacon; Hess el, sas!; Hinta, palinta; Hód, hód, fényes lánc; Kering az orsó; Kicsi vagyok én; Körtéfa; Megy a kocsis; Nyisd ki Isten kiskapudat; Rece, rece pogácsa; Sírjunk, ríjunk; Szegény legény; Szólj síp, szólj; Ti csak esztek, isztok; Túrót ettem; Tücsök koma gyere ki; Zíbor, zábor; Zsipp-zsupp

Dalok alkalmakra, jeles napokra

Szent Gergely doktornak; Téliapó itt van (Gyermekdal – Donászy M.); Kirje, kirje; Járdányi Pál – Szőnyi Zoltán: Brumm, brumm, Brúnó; Sárdó, gyűj el; Esik eső karikára; Balázs Á. – Nádas Katalin: Fűzzünk, fűzzünk; Már megjöttünk estére (vers:Károlyi Amy); Hová mégy te kis nyulacska?

Mondókák, kiszámolók

Egy – megérett a meggy; Névcsőfólok – pl. Balázs, csípjen meg a darázs; Hüvelykujjam almafa; Lementem a pincébe; Gyerekek, gyerekek, szeretik a peracet

TANULÁSI EREDMÉNYEK

A témakör tanulása hozzájárul ahhoz, hogy a tanuló a nevelési-oktatási szakasz végére:

- csoportosan vagy önállóan, életkorának és hangi sajátosságainak megfelelő hangmagasságban énekel, törekszik a tiszta intonációra;
- különböző hangerővel tud énekelni;
- a zenei produkciók kifejező előadásmódján a pedagógus visszajelzése alapján alakít;
- a tanult dalokhoz kapcsolódó játékokban, táncokban, dramatizált előadásokban osztálytársaival részt vesz;
- ismeri a tanult, énekelt zenei anyaghoz köthető szolmizációs hangokat;
- belső hallása fejlődik.

A témakör tanulása eredményeként a tanuló:

- emlékezetből énekel legalább 20 gyermekdalt;
- jó testtartással, helyes légzéssel, megfelelő tempóban, artikulálva énekel c’ – g’’ hangterjedelemben;
- elsajátítja a jól intonált, kifejező éneklés alapjait;
- részt vesz a gyermekjátékdalok előadásában;
- a gyermek a dalokban felfedezi önmagát, s így azonosulni tud velük;
- részt vesz az iskola vagy a helyi közösség hagyományos ünnepein.

FEJLESZTÉSI FELADATOK, KÉSZSÉGEK ÉS ISMERETEK

- Magyar gyermekdalok és népdalok hallás utáni megtanulása és éneklése
- A tanult dalok tiszta intonációjának fejlesztése az éneklés helyes szokásainak gyakorlásával, mint egyenes testtartás, helyes légzés, artikuláció, szolmizációs kézjelről való éneklés.
- Az előadói készség fejlesztése tevékenységeken keresztül
- A befogadói készség fejlesztése hallás utáni daltanítás kapcsán
- A gyermeki világ felfedezése a tanult dalokban
- Legalább 35 magyar gyermekdal és népdal hallás utáni ismerete
- A tanult dalokhoz kapcsolódó játékok elsajátítása
- *Egyenes testtartás, helyes légzés, artikuláció*
- A kézjel, mint jelrendszer ismerete
- Szolmizációs kézjelről való éneklés

FOGALMAK

Népdal; gyermekjátékdal; körjáték; néptánc; hangszerkíséret; szolmizáció; kézjel

2.TÉMAKÖR: Zeneművek/Zenehallgatás

ÓRASZÁM: 14 óra

Életkori sajátosságoknak megfelelő gyermekdalok, gyermekjátékdalok, vagyis olyan zeneművek, melyek az életkornak megfelelő élethelyzetek zenei képét adják. Lehetőséget adnak játékra, különböző

mozgásformák kitalálására, gyakorlására. A dalok elsősorban, de nem kizárólagosan pentaton hangkészletűek, figyelembe véve a gyermek hangterjedelmét is.

Zeneművek / Zenehallgatás / Első osztály

Kodály Zoltán: Gergely-járás, részlet a gyermekkarból; Nyulacska – gyermekkar; Katalinka – gyermekkar; Bartók Béla: Gyermekeknek I./3. Szegény legény; I./12. Lánc, lánc, eszterlánc; Bartók Béla: Mikrokozmosz – részletek; 44 hegedűduó – I. füzet – Párnástánc (Elvesztettem zsebkendőmet); Bárdos Lajos: Karácsonyi bölcsődal – vegyeskar; Adriano Banchieri: Állatok rögtönzött ellenpontja; Leopold Mozart: Gyermekszimfónia – részlet; W.A. Mozart: Esz-dúr kürtverseny III. tétel – részlet; Saint-Saëns: Az állatok farsangja – részletek; Csajkovszkij: Diótörő - Játék katonák indulója; Szőnyi Erzsébet: 21 énekes játék – Sípkészítő (Szólj síp); Névcsfülök- „Ádám kutya ül a hátán”

TANULÁSI EREDMÉNYEK

A témakör tanulása hozzájárul ahhoz, hogy a tanuló a nevelési-oktatási szakasz végére:

- érzékeli és megnevezi a hangerő, hangszín, hangmagasság változásait, az őt körülvevő világ hangjaiban, tanult dalokban, zeneművekben;
- zenehallgatási élményekkel gazdagodik;
- megismeri az énekelve megtanult dalt;
- képes asszociálni a hallott zenében megjelenített állatokra, életképekre;
- megismer több, a mindennapokhoz, továbbá alkalmakhoz, ünnepekhez, jeles napokhoz fűződő zenei részletet;

A témakör tanulása eredményeként a tanuló:

- a hallgatott zenét adott szempontok alapján megfigyeli, és ezekről tanári kérdések segítségével szóban beszámol;
- a zenei aktivitáson keresztül megtapasztalja a zenei befogadás örömeit;
- felismeri a zongora hangját;
- meg tudja különböztetni a szólóhangszer hangzását a zenekari hangzástól;
- képzelete és kreatív gondolkodása fejlődik;
- képes az érzelmi azonosulásra;
- szóval, rajzzal, tánccal és/vagy szabad mozgás improvizációval – egyénileg, párban vagy csoportosan – kifejezi a zene által benne keltett érzéseket.

FEJLESZTÉSI FELADATOK, KÉSZSÉGEK ÉS ISMERETEK

- Az énekes anyaghoz kapcsolódó és az életkornak megfelelő, különböző stílusú, korú és műfajú zenék hallgatása;
- Cselekményes zenékben az egyes szereplők zenei ábrázolásának megfigyelése;
- Hangutánzások, hangszínek, ellentétek megfigyelése a hallgatott zenékben;
- A zene keltette érzések kifejezése szóval, rajzzal, tánccal és/vagy szabad mozgás improvizációval;
- Befogadói készség: ráhangolódás a hallgatott zeneművekre;
- Emberi hangfajták (gyermek, női, férfihang) megfigyelése a tanult zenei anyagban;
- A hangszerek hangszínének megfigyelése a tanult zenei anyagban;

FOGALMAK

Énekhang; gyermekkar; zenekar.

3.TÉMAKÖR: Zenei ismeretek/ Ritmikai fejlesztés

ÓRASZÁM: 7 óra

TANULÁSI EREDMÉNYEK*A témakör tanulása hozzájárul ahhoz, hogy a tanuló a nevelési-oktatási szakasz végére:*

- érti a tempó és az egyenletes löktetés fogalmát;
- megkülönbözteti a mérőt és a ritmust;
- a testét hangszerként is használja;
- egyszerű ritmushangszereket használ.

A témakör tanulása eredményeként a tanuló:

- érzékeli és hangoztatja az egyenletes mérőt a tanult dalokban, zenei szemelvényekben
- tapsolja a dalok, mondókák ritmusát;
- felismeri és hangoztatja a negyed, nyolcadpár ritmusokat, a negyed értékű szünetet, tájékozódik a 2/4-es ütemben, felismeri és használja az ütemvonalat;
- mondókákat alkot, ritmusokat rögtönöz.

FEJLESZTÉSI FELADATOK, KÉSZSÉGEK ÉS ISMERETEK

- Egyenletes mérő hangoztatása éneklés és esetenként zenehallgatás közben
- Alapritmusok gyakorlása 2/4-es ütemben mozgással, testhangszerrel (pl. taps, csettintés, combütögetés, dobbantás), a tanuló által készített hangkeltő eszközökkel, és ritmusnevekkel csoportosan és párban:
 - mondókák, gyermekversek ritmusának hangoztatásával,
 - felelgetős ritmusjátékokkal,
 - ritmussorok rögtönzésével pl. egy szó vagy érzelem kifejezésére
- Egyszerű ritmushangszerek (pl. dobok, húrok, csörgők stb.) és hangkeltő eszközök készítése; Játékkal oldott zenei tevékenységek alkalmazása
- Egyenletes löktetés, mérő
- Negyed, nyolcadpár, a negyed értékű szünet
- 2/4-es ütem

FOGALMAK

Mérő; ritmus; szünet; ütem; ütemvonal; ritmushangszer; rögtönzés; ötvonalas rendszer; kezdőhang - záróhang; gyors; lassú.

4.TÉMAKÖR: Zenei ismeretek/Hallásfejlesztés

ÓRASZÁM: 7 óra

TANULÁSI EREDMÉNYEK*A témakör tanulása hozzájárul ahhoz, hogy a tanuló a nevelési-oktatási szakasz végére:*

- érzékeli a hangok egymásutánját, különböző hangszíneket, ellentétes dinamikai szinteket, ezeket felismeri az őt körülvevő világ hangjaiban, tanult dalokban, zeneművekben;
- érti a különbséget a hangerő, hangszín, hangmagasság fogalmai között;
- Részt vesz az alkotói folyamatokban.

A témakör tanulása eredményeként a tanuló:

- megismeri, éneklés és alkalmazza a pentaton hangkészlet megismert hangjait;
- a fenti hangkészletben különböző gyakorlási formákban használja, belső hallása fejlődik;
- a tanult dalok, zenei részletek éneklésekor tudja változtatni hangerejét;
- különböző hangszíneket, ellentétes dinamikai szinteket hallás után megfigyel.

FEJLESZTÉSI FELADATOK, KÉSZSÉGEK ÉS ISMERETEK

- A hangerő, hangszín, hangmagasság változásainak megfigyelése és megnevezése a környező világ hangjaiban, tanult dalokban, zeneművekben;
- Magas és mély hangok megfigyelése a tanult dalokban;
- Hangszínek és ellentétes dinamikai szintek gyakorlása hangutánzással, felelgetős játékokkal;
- Belső hallás fejlesztése dallambújtatással;
- A tanult énekelt zenei anyaghoz köthető szolmizációs hangok kézjelről történő éneklése;
- A testhangszerek (pl. taps, csettintés, combütögetés, dobbantás), és a tanuló által készített hangkeltő eszközök hangszínének megfigyelése és azok improvizatív használata egy szó vagy érzelem kifejezésére;
- A pentaton hangkészlet kézjeleinek ismerete és kézjelről történő éneklése;

FOGALMAK

Halk, hangos, hangmagasság, hangszín, hangerő, dallam, dallamsor.

5.TÉMAKÖR: Zenei ismeretek/ Zenei írás, olvasás

ÓRASZÁM: 7 óra

TANULÁSI EREDMÉNYEK

A témakör tanulása hozzájárul ahhoz, hogy a tanuló a nevelési-oktatási szakasz végére:

- megfigyeli és azonosítja az alapvető zenei jelenségeket (hangmagasság, dallamvonal, és időbeli viszonyok) a kottában;

A témakör tanulása eredményeként a tanuló:

- tanári segítséggel képes leírni egyszerű ritmusokat a tanult értékekkel;
- tanári segítséggel képes leírni egyszerű dallamfordulatokat a tanult dallamhangokkal;
- képes egyszerű kottában tájékozódni;

FEJLESZTÉSI FELADATOK, KÉSZSÉGEK ÉS ISMERETEK

- A hallás után tanult dalok kottából való azonosításának előkészítése különböző eszközökkel (pl. a dallamvonal lerajzolásával, mozgással stb.);
- A figyelem, az összpontosítás fejlesztése egyszerű zenei írás – olvasási feladatok segítségével;
- A finommotorikus mozgások gyakorlása egyszerű zenei írás feladatok segítségével;
- Negyed, nyolcadpár, a negyed értékű szünet grafikai képe és írása
- Ütemvonal grafikai képe és írása;
- A lá - szó – mi szolmizációs hangok leírása fokozatos bevezetéssel.

FOGALMAK

Hangjegy

A 2. évfolyamon az ének-zene tantárgy alapóraszám: 72 óra.

A témakörök áttekintő táblázata:

Témakör neve	Javasolt óraszám
Zeneművek/Énekes anyag	37
Zeneművek/Zenehallgatás	14
Zenei ismeretek/Ritmikai fejlesztés	7
Zenei ismeretek/Hallásfejlesztés	6
Zenei ismeretek/Zenei írás, olvasás	8
Összes óraszám:	72

1. TÉMAKÖR: Zeneművek/Énekes anyag

ÓRASZÁM: 37 óra

Életkori sajátosságoknak megfelelő gyermekdalok, gyermekjátékdalok, vagyis olyan zeneművek, melyek az életkornak megfelelő élethelyzetek zenei képét adják. Lehetőséget adnak játékra, különböző mozgásformák kitalálására, gyakorlására. A dalok elsősorban, de nem kizárólagosan pentaton hangkészletűek, figyelembe véve a gyermek hangterjedelmét is.

Zeneművek / Énekes anyag

Gyermekdalok, gyermekjátékdalok, mindennapi élethelyzetek, életképek

A gúnárom elveszett; A part alatt; Csillagoknak teremője; Csömödéri; Egy kis malac; Egyszer egy királyfi; Elvesztettem zsebkendőmet; Ess, eső, ess; Este van már, nyolc óra; Harcsa van a vízbe'; Hatan vannak a mi ludaink; Három éjjel, Hej, tulipán; Hej, vára vára; Hess, légy, ne szállj rám; Hol jártál, báránykám?; Hopp, Juliska; Hová mégy?; Isten éltesen, Péter, Pál!; Járom az új várnak; Kapitány úr megizente; Keresd meg a tüt; Két krajcárom; Kis kece lányom; Kivirágzott a diófa; Köketánc; Kodály – Weöres S.: Jön a kocsi; Láttál-e már valaha; Méz, méz, méz; Most viszik, most viszik; Nincs szebb állat, mint a lúd; Süssünk, süssünk valamit; Szélről legeljete; Széles az én kedvem ma; Ti csak esztek; Tivi - tovi tács; Tüzet viszek; Úszik a kácsa; Virágéknál ég a világ

Dalok alkalmakra, jeles napokra

Hull a pelyhes; Betlehembe, jer, pajtás!; A kis Jézus; Regöljünk, regöljünk; Ma van húsvét napja (Húsvétoló); Állj be, Berci katonának!; Még azt mondják nem illik; Járdányi Pál - Weöres Sándor: Tavaszköszöntő (Sándor napján); Járdányi Pál – Szőnyi Zoltán: Orgona ága; Serkenj fel, kegyes nép

TANULÁSI EREDMÉNYEK

A témakör tanulása hozzájárul ahhoz, hogy a tanuló a nevelési-oktatási szakasz végére:

- csoportosan vagy önállóan, életkorának és hangi sajátosságainak megfelelő hangmagasságban énekel, törekszik a tiszta intonációra;
- különböző hangerővel tud énekelni;
- a zenei produkciók kifejező előadásmódján a pedagógus visszajelzése alapján alakít;
- a tanult dalokhoz kapcsolódó játékokban, táncokban, dramatizált előadásokban osztálytársaival aktívan részt vesz;
- hangszerkíséretes dalokat énekel tanára vagy hangszeren játszó osztálytársa kíséretével;
- ismeri a tanult, énekelt zenei anyaghoz köthető szolmizációs hangokat;

- kézjelről énekel;
- belső hallása fejlődik.

A témakör tanulása eredményeként a tanuló:

- emlékezetből énekel legalább 20 gyermekdalt;
- jó testtartással, helyes légzéssel, megfelelő tempóban, artikulálva énekel c' – d'' hangterjedelemben;
- elsajátítja a jól intonált, kifejező éneklés alapjait;
- alkotóként vesz részt gyermekjátékdalok előadásában;
- a gyermek a dalokban felfedezi önmagát, s így azonosulni tud velük;
- aktívan részt vesz az iskola vagy a helyi közösség hagyományos ünnepein.

FEJLESZTÉSI FELADATOK, KÉSZSÉGEK ÉS ISMERETEK

- Magyar gyermekdalok és népdalok hallás utáni megtanulása és éneklése
- A tanult dalok tiszta intonációjának fejlesztése az éneklés helyes szokásainak gyakorlásával, mint egyenes testtartás, helyes légzés, artikuláció, szolmizációs kézjelről való éneklés.
- Az előadói készség fejlesztése tevékenységeken keresztül
- A befogadói készség fejlesztése hallás utáni daltanítás kapcsán
- A gyermeki világ felfedezése a tanult dalokban
- Évfolyamonként legalább 35 magyar gyermekdal és népdal hallás utáni ismerete
- A tanult dalokhoz kapcsolódó játékok elsajátítása
- *Egyenes testtartás, helyes légzés, artikuláció*
- A kézjel, mint jelrendszer ismerete
- Szolmizációs kézjelről való éneklés

FOGALMAK

Népdal; gyermekjátékdal; körjáték; néptánc; hangszerkíséret; szolmizáció; kézjel.

2.TÉMAKÖR: Zeneművek/Zenehallgatás

ÓRASZÁM: 14 óra

A megadott művek egy része olyan terjedelmű, hogy az ének-zene óra keretei között csak részletek meghallgatására van mód. A zeneművek élményszerű bemutatását előzze meg az egyik legfontosabb pedagógiai eszköz, a *motiváció*. Ezt szolgálja a lehetőség szerinti koncertlátogatás, a zenéhez, dalokhoz kapcsolódó táncok, játékok megtanulása és a zenei előadások, zenés filmek videó felvételről történő megtekintése.

Zeneművek / Zenehallgatás / Második osztály

Erkel Ferenc: Himnusz; Kodály: Mész, mész, mész – gyermekkar; Hajnövesztő – gyermekkar; Csillagoknak teremtője – duett; Nagyszalontai köszöntő – gyermekkar; Bartók Béla: Cipósütés – gyermekkar; Gyermeknek I./1. Jászó gyermekek (Süssünk, süssünk valamit); I./4. Párnatánc (Elvesztettem zsebkendőmet); I./6. Balkéztanulmány (Hej, tulipán); I./7. Játékdal (Keresd meg a tűt); I./17. Körtánc (Kis kece lányom); II./23. Táncdal (Hopp, Juliska); II./27. Tréfa (A gúnárom elveszett); Bartók Béla: Mikrokozmosz – Mese a kis légyről; Antonio Scandelli: A tyúk; A. Vivaldi: Négy évszak – Tél II. tétel; W.A. Mozart: Német táncok – Utazás szánon; Saint-Saëns: Az állatok farsangja – részletek; Rimszkij–Korszakov: Dongó; Muszorgszkij: Egy kiállítás képei – Kiscsibék tánca a tojásbéjban; Állatos dalok; Betlehemes /A kis Jézus aranyalma

TANULÁSI EREDMÉNYEK

A témakör tanulása hozzájárul ahhoz, hogy a tanuló a nevelési-oktatási szakasz végére:

- érzékeli és megnevezi a hangerő, hangszín, hangmagasság változásait, az őt körülvevő világ hangjaiban, tanult dalokban, zeneművekben;
- zenehallgatási élményekkel gazdagodik;
- megismeri az énekelve megtanult dalt, feldolgozás formájában is;
- képes asszociálni a hallott zenében megjelenített állatokra, életképekre;
- megismer több, a mindennapokhoz, továbbá alkalmakhoz, ünnepekhez, jeles napokhoz fűződő zenei részletet;

A témakör tanulása eredményeként a tanuló:

- a hallgatott zenét adott szempontok alapján megfigyeli, és ezekről tanári kérdések segítségével szóban beszámol;
- a zenei aktivitáson keresztül megtapasztalja a zenei befogadás örömet;
- felismeri a zongora hangját;
- felismeri és megkülönbözteti a gyermekkar és a vegyeskar hangzását;
- meg tudja különböztetni a szólóhangszer hangzását a zenekari hangzástól;
- képzelete és kreatív gondolkodása fejlődik;
- képes az érzelmi azonosulásra;
- egyre hosszabb zenei részletekre képes figyelni;
- képes megérteni az zenék üzenetét;
- szóval, rajzzal, tánccal és/vagy szabad mozgás improvizációval – egyénileg, párban vagy csoportosan – kifejezi a zene által benne keltett érzéseket.

FEJLESZTÉSI FELADATOK, KÉSZSÉGEK ÉS ISMERETEK

- Az énekes anyaghoz kapcsolódó és az életkornak megfelelő, különböző stílusú, korú és műfajú zenék hallgatása;
- Cselekményes zenékben az egyes szereplők zenei ábrázolásának megfigyelése;
- Hangutánzások, hangszínek, ellentétek megfigyelése a hallgatott zenékben;
- A zene keltette érzések kifejezése szóval, rajzzal, tánccal és/vagy szabad mozgás improvizációval;
- Befogadói készség: ráhangolódás a hallgatott zeneművekre;
- Emberi hangfajták (gyermek, női, férfihang) megfigyelése a tanult zenei anyagban;
- A hangszerek hangszínének megfigyelése a tanult zenei anyagban;
- A szóló és kórus, szólóhangszer és zenekar megkülönböztetése, megnevezése a tanult zenei anyagban.

FOGALMAK

Énekhang; gyermekkar; vegyeskar; zongoramű; kíséret; népdalfeldolgozás; zenekar; duó.

3.TÉMAKÖR: Zenei ismeretek/ Ritmikai fejlesztés

ÓRASZÁM: 7 óra

TANULÁSI EREDMÉNYEK

A témakör tanulása hozzájárul ahhoz, hogy a tanuló a nevelési-oktatási szakasz végére:

- érti a tempó és az egyenletes lüktetés fogalmát;
- megkülönbözteti a mérőt és a ritmust;
- a testét hangszerként is használja;

- egyszerű ritmushangszereket használ.

A témakör tanulása eredményeként a tanuló:

- érzékeli és hangoztatja az egyenletes mérőt a tanult dalokban, zenei szemelvényekben
- érzékeli az ütemhangsúlyt;
- tapsolja a dalok, mondókák ritmusát;
- felismeri és hangoztatja a negyed, nyolcadpár, fél értékű ritmusokat, a negyed és a fél értékű szünetet, tájékozódik a 2/4-es ütemben, felismeri és használja az ütemvonalat, záróvonalat, az ismétlőjelet;
- mondókákat alkot, ritmusokat rögtönöz.

FEJLESZTÉSI FELADATOK, KÉSZSÉGEK ÉS ISMERETEK

- Egyenletes mérő hangoztatása éneklés és esetenként zenehallgatás közben
- Zenei hangsúly érzékeltetése és reprodukciója
- Alapritmusok gyakorlása 2/4-es ütemben mozgással, testhangszerrel (pl. taps, csettintés, combütögetés, dobantás), a tanuló által készített hangkeltő eszközökkel, és ritmusnevekkel csoportosan és párban:
 - a zenei hangsúly érzékeltetésével,
 - mondókák, gyermekversek ritmusának hangoztatásával,
 - felelgetős ritmusjátékokkal,
 - ritmussorok rögtönzésével pl. egy szó vagy érzelem kifejezésére
- Ritmuskánon és osztinató gyakorlása egyszerű formában;
- Alkotói készség: Rögtönzés dallammal, ritmussal, ritmussorok alkotása változatos hangszínek használatával, testhangszer és különböző hangkeltő eszközök és ritmushangszerek segítségével.
- Egyszerű ritmushangszerek (pl. dobok, húrok, csörgők stb.) és hangkeltő eszközök készítése; Játékkal oldott zenei tevékenységek alkalmazása
- Egyenletes lüktetés, mérő
- Negyed, nyolcadpár, fél értékű kotta, a negyed és fél értékű szünet
- 2/4-es ütem
- Ütemmutató, hangjegy, szünet, vonal-vonalköz, pótvonat, ütemvonal, kezdőhang – záróhang
- Ritmikai kétszólamúság – osztinató, ritmuskánon

FOGALMAK

Mérő; ritmus; szünet; ütem; ütemvonal; záróvonal; ismétlőjel, ütemmutató; ritmushangszer; rögtönzés; ötvonalas rendszer; vonal-vonalköz; pótvonat; kezdőhang - záróhang; gyors; lassú; osztinató, ritmuskánon

4.TÉMAKÖR: Zenei ismeretek/Hallásfejlesztés

ÓRASZÁM: 6 óra

TANULÁSI EREDMÉNYEK

A témakör tanulása hozzájárul ahhoz, hogy a tanuló a nevelési-oktatási szakasz végére:

- érzékeli a hangok egymásutánját, különböző hangszíneket, ellentétes dinamikai szinteket, ezeket felismeri az öt körülvevő világ hangjaiban, tanult dalokban, zeneművekben;
- érti a különbséget a hangerő, hangszín, hangmagasság fogalmai között;
- rövid dallamsorokat rögtönöz;
- örömmel vesz részt az alkotói folyamatokban.

A témakör tanulása eredményeként a tanuló:

- megismeri, éneklés és alkalmazza a pentaton hangkészlet hangjait;

- a dalokat tanári segítséggel szolmizálva éneklő, kézjelekkel mutatja;
- a fenti hangkészletben különböző gyakorlati formákban használja, belső hallása fejlődik;
- megtapasztalja a relatív szolmizáció lényegét;
- a tanult dalok, zenei részletek éneklésekor tudja változtatni hangerejét a zenei kifejezésnek megfelelően;
- különböző hangszíneket, ellentétes dinamikai szinteket hallás után megfigyel és reprodukál.

FEJLESZTÉSI FELADATOK, KÉSZSÉGEK ÉS ISMERETEK

- A hangerő, hangszín, hangmagasság változásainak megfigyelése és megnevezése a környező világ hangjaiban, tanult dalokban, zeneművekben;
- Magas és mély hangok megfigyelése a tanult dalokban;
- Hangszínek és ellentétes dinamikai szintek gyakorlása hangutánzással, felelgetős játékokkal;
- Belső hallás fejlesztése dallambújtatással;
- A tanult énekelt zenei anyaghoz köthető szolmizációs hangok kézjelről történő éneklése;
- Kánon éneklése, gyakorlása egyszerű formában;
- Alkotói készség: Rövid dallamsorok rögtönzése pl. saját névre;
- A testhangszerek (pl. taps, csettintés, combütögetés, dobantás), és a tanuló által készített hangkeltő eszközök hangszínének megfigyelése és azok improvizatív használata egy szó vagy érzelem kifejezésére;
- A pentaton hangkészlet hangjainak ismerete kiegészülve az alsó „lá”-val;
- A pentaton hangkészlet kézjeleinek ismerete és kézjelről történő éneklése;
- kánon éneklésmódjának elsajátítása.

FOGALMAK

Halk, hangos, hangmagasság, hangszín, hangerő, dallam, dallamsor, kánon.

5.TÉMAKÖR: Zenei ismeretek/ Zenei írás, olvasás

ÓRASZÁM: 8 óra

TANULÁSI EREDMÉNYEK

A témakör tanulása hozzájárul ahhoz, hogy a tanuló a nevelési-oktatási szakasz végére:

- megfigyeli és azonosítja az alapvető zenei jelenségeket (hangmagasság, dallamvonal, és időbeli viszonyok) a kottában;
- kottaképről azonosítja a hallás után tanult dalokat;
- érzékeli, hogy ugyanaz a dallamrészlet különböző magasságokban írható, olvasható.

A témakör tanulása eredményeként a tanuló:

- tanári segítséggel képes leírni egyszerű ritmusokat a tanult értékekkel;
- tanári segítséggel képes leírni egyszerű dallamfordulatokat a tanult dallamhangokkal;
- képes egyszerű kottában tájékozódni;
- megtapasztalja a relatív szolmizáció jellemzőit, illetve előnyeit.

FEJLESZTÉSI FELADATOK, KÉSZSÉGEK ÉS ISMERETEK

- A hallás után tanult dalok kottából való azonosításának előkészítése különböző eszközökkel (pl. a dallamvonal lerajzolásával, mozgással stb.);
- A hangmagasság, dallamvonal, és időbeli viszonyok megfigyelése és követése a kottában a tanult dalokon;
- A kottakép alapvető funkcionális elemeinek felismerése: ütemmutató, hangjegy, szünet, vonal – vonalköz, pótvonallal, ütemvonal, kezdőhang-záróhang stb.;

- A figyelem, az összpontosítás fejlesztése egyszerű zenei írás – olvasási feladatok segítségével;
- A finommotorikus mozgások gyakorlása egyszerű zenei írás feladatok segítségével;
- Negyed, nyolcadpár, fél értékű kotta, a negyed és fél értékű szünet grafikai képe és írása
- Ütemvonal és záróvonal grafikai képe és írása;
- A lá - szó - mi - ré-dó- alsó lá szolmizációs hangok leírása fokozatos bevezetéssel, különböző hangmagasságokban.

FOGALMAK

Hangjegy

3–4. évfolyam

A harmadik és negyedik évfolyamokon fő feladat az előzőekben megszerzett ismeretek és készségek továbbfejlesztése, mélyítése elsősorban élményszerű és játékos módon.

A tanulók e nevelési – oktatási szakasz végére a dalokat tisztán, stílusosan, magabiztosan, örömmel énekelik.

A tanulók az énekelt dalok meghatározott zenei elemeit megfigyelik, tanári rávezetéssel tudatosítják, felismerik kottaképről, és tanári segítséggel reprodukálják. A zenei elemeket, a ritmikai, dallami, és hallási készségeket improvizációs és kreatív játékos feladatokkal gyakorolják (ritmusvaráció, osztinató). A különböző karaktereket a tanult dalokban, zeneművekben megfigyelik, majd testhangszerekkel (pl. taps, csettintés, combütögetés, dobantás) és saját készítésű hangzó eszközökkel reprodukálják.

A tanulók a hangszerekkel lehetőség szerint többféle formában is találkoznak, elsősorban a hallgatott zenékben figyelik meg, de élőben is találkoznak velük zenei előadásokon, koncerteken. A maguk által készített hangkeltő eszközöket pedig improvizációs, játékos feladatokban használják.

A tantárgyi fejlesztés eredményeképpen magasabb szintre jut előadói, zenei befogadói és alkotói készségük.

A zenehallgatáskor átélt élményeiket szóval, rajzzal, tánccal és szabad mozgás improvizációval fejezik ki. A hallgatott zenékben felismerik a tanult zenei elemeket, karaktereket.

Megvalósítandó cél továbbá, hogy a tanár változatos motivációs technikákkal segítséget nyújtson a tanulónak abban, hogy a zeneműveken keresztül rátaláljon önmagára.

A 3. évfolyamon az ének-zene tantárgy alapóraszám: 72 óra.

A témakörök áttekintő táblázata:

Témakör neve	Javasolt óraszám
Zeneművek/Énekes anyag	37
Zeneművek/Zenehallgatás	13
Zenei ismeretek/Ritmikai fejlesztés	7
Zenei ismeretek/Hallásfejlesztés	7
Zenei ismeretek/Zenei írás, olvasás	8
Összes óraszám:	72

1. TÉMAKÖR: Zeneművek/Énekes anyag

ÓRASZÁM: 37 óra

A dalok és zeneművek megadott listája a tanár egyéni választása szerint, a tananyag 25 százalékával bővíthető

Zeneművek / Énekes anyag / Harmadik osztály

Életképek

Anyám, édesanyám; Elmentem a piacra; Ettem szőlőt; Én elmentem; Gólya, gólya, gilice, Hej, Jancsika; Itt ül egy kis kosárba; Kis kertemben uborka; Szántottam gyöpöt; Úgy tetszik, hogy; Volt nekem egy kecském

Párosítók--- >Leányok, legények

Cickom, cickom; Csipkefa bimbója; Két szál pünkösdrózsa ; Kis kece lányom

Táncnóták- →Táncos dalok

Erdőjáróznak a lányok; Három éjjel; Ég a gyertya, ha meggyújtják

Tréfás dalok

A faragószék nótája; Egy kis kertet keríték – D150; Fáj a kutyámnak a lába; Fut a kicsi kordé; Három szabó legények; Megfogtam egy szúnyogot; Összegyűltek, összegyűltek az újfalvi lányok; S a te fejed akkora; Szélről lejeljtek; Télen nagyon hideg van; Ugyan édes komámasszony

„Mesés” dalok

Elszaladt a kemence; Zöld erdőben a tücsök; Virágéknál ég a világ

Dalok alkalmakra, keresztény ünnepekre, jeles napokra

Erkel Ferenc – Hymnus; Kodály Zoltán-Gazdag Erzs: Ezüst szánkót hajt a dér; Betlehem kis falucskába; Csordapásztorok; Adjon az Úristen; Gábor Áron rézágyúja; Kodály Zoltán– Weöres Sándor: Buba éneke; Már megjöttünk ez helyre (Népdal – Károlyi Amy); Elhozta az Isten

TANULÁSI EREDMÉNYEK

A témakör tanulása hozzájárul ahhoz, hogy a tanuló a nevelési-oktatási szakasz végére:

- csoportosan vagy önállóan, életkorának és hangj sajátosságainak megfelelő hangmagasságban énekel, törekszik a tiszta intonációra;
- különböző dinamikai szinteken tud énekelni;
- a zenei produkciók kifejező előadásmódján a pedagógus visszajelzése alapján alakít;
- a tanult dalokhoz kapcsolódó játékokban, táncokban, dramatizált előadásokban osztálytársaival aktívan részt vesz;
- hangszerkíséretes dalokat énekel tanára vagy hangszeren játszó osztálytársa kíséretével;
- hangterjedelme túllép az oktávon.

A témakör tanulása eredményeként a tanuló:

- emlékezetből énekel legalább 30 magyar népdalt;
- ismer a tanult magyar népdalokhoz tartozó népszokásokat;
- előadói készsége tovább fejlődik;
- aktívan részt vesz az iskola vagy a helyi közösség hagyományos ünnepein;
- a gyermek a dalokban megtalálja önmagát, s így azonosulni tud velük;
- érzékeli a lineáris és a vertikális történéseket a zenében.

FEJLESZTÉSI FELADATOK, KÉSZSÉGEK ÉS ISMERETEK

- Magyar népdalok hallás utáni megtanulása;
- A tanult dalok tiszta intonációjának fejlesztése az éneklés helyes szokásainak gyakorlásával, mint egyenes testtartás, helyes légzés és artikuláció;
- A tanult magyar népdalok meghallgatása tanári előadásban, tánc házi zenében és feldolgozott formában, melyek példája nyomán törekszik az autentikus előadásra;

- Az interpretáció élménnyé mélyítése a dalokhoz kapcsolódó játékok, táncok, dramatizált előadások és élő hangszerkísérek segítségével;
- Az éneklés hangterjedelmének bővítése az oktávon túlra;
- Előadói készség: az éneklés örömeinek megtalálása előadóként; a tevékenységközpontúság elősegítése;
- Befogadói készség: új dalok megismerésével felfedezni a dalok megismerésének örömét; új dalok tanulásakor felfedezni a dalok megismerésének örömét; a képzelet használatának szorgalmazása a zeneművek befogadása közben;
- Alkotói készség: aktív részvétel szorgalmazása az alkotói folyamatokban; a megélt élmények feldolgozásának segítése ;
- Legalább 40 gyermekjátékdal, népdal megismerése;
- A dalokhoz kapcsolódó játékok, a jeles napokhoz kapcsolódó hagyományok megismerése;
- A dalokban előforduló népi kifejezések értelmezése;
- A dalok témájához, karakteréhez igazodó tempók, éneklési módok megismerése.

FOGALMAK

Magyar népszokások, jeles napok, táncház.

2.TÉMAKÖR: Zeneművek/ Zenehallgatás

ÓRASZÁM: 27 óra

A megadott művek egy része olyan terjedelmű, hogy az ének-zene óra keretei között csak részletek meghallgatására van mód. A zeneművek élményszerű bemutatását előzze meg az egyik legfontosabb pedagógiai eszköz, a *motiváció*, melyhez hozzátartozik a lehetőség szerinti koncertlátogatás, a lényeges a zenei anyagok minél élményszerűbb, a zenéhez, dalokhoz kapcsolódó táncok, játékok megtanulása és a zenei előadások, zenés filmek videó felvételről történő megtekintése.

Zeneművek / Zenehallgatás / Harmadik osztály

Kodály Zoltán: Bicinia Hungarica – Volt nekem egy kecském; Túrót eszik a cigány – gyermekkar, részlet (Csipkefa bimbója), Pünkösödölő – gyermekkar, részlet (Elhozta az Isten); Háry János – A császári udvar bevonulása; Napóleon csatája; Sej, Nagyabonyban; Székely fonó: Kitrákkotty mese

Bartók Béla: Gyermekeknek I./5. Játék (Cickom, cickom); I./17. Körtánc (Kis kece lányom); II./ 29. Ötfokú dallam (Anyám, édesanyám) Bartók Béla: Mikrokozmosz – II./95. A kertemben uborka; 44 hegedűduó – II. füzet- Szúnyogtánc (Megfogtam egy szúnyogot); III. füzet Párosító (Ugyan édes komámasszony)

Bárdos Lajos: Kicsinyek kórusa – Itt ül egy kis kosárba’; Ugyan, édes komámasszony; Elszaladt a kemence; Egy boszorka van, Szegény Bodri! - gyermekkar (Fáj a kutyámnak a lába)

Josquin: A tücsök

Leopold Mozart: Gyermekszimfónia - részlet

Decsényi János: Kati dalai – Virágéknál ég a világ

Csajkovszkij: Diótörő- Kínai tánc, Orosz tánc

Johann Strauss: Tik-Tak polka

Ránki György: Pomádé király új ruhája I. szvit III. tétel; „Munkában a szemfényvesztők, készül a csodaruha”

Leonard Bernstein: Divertimento – pulyka tánc

Szokolay Sándor: Hüvelyk Matyi

Decsényi János: Kati dalai – Virágéknál ég a világ – ide tenném, időrend

Betlehemes / Csordapásztorok

TANULÁSI EREDMÉNYEK

A témakör tanulása hozzájárul ahhoz, hogy a tanuló a nevelési-oktatási szakasz végére:

- zenehallgatási élményekkel gazdagodik;
- további zongoradarabokban ismer rá a tanult dalokra;
- népdalfeldolgozásokat hall zenekari kísérettel;
- megismerkedik a zenében alkalmazható humorral;
- ismerete gazdagodik a különböző stílusban írott zeneművek meghallgatása által;
- megismer több, a mindennapokhoz, továbbá alkalmakhoz, ünnepekhez, jeles napokhoz fűződő zenei részletet;
- megismerkedik a szimfonikus zenekar főbb hangszereivel (hegedű, cselló, fuvola, oboa, klarinét, kürt, trombita);
- megismerkedik a zenében alkalmazott humorral.

A témakör tanulása eredményeként a tanuló:

- meg tudja különböztetni a népdalfeldolgozásokat az egyéb szimfonikus művektől;
- megkülönbözteti a szólóhangszer hangzását a zenekari hangzástól;
- képzelete és kreatív gondolkodása fejlődik;
- képes az érzelmi azonosulásra;
- egyre hosszabb zenei részletekre képes figyelni;
- kialakul a többirányú figyelem készsége, a lineáris és a vertikális történések érzékelése.

FEJLESZTÉSI FELADATOK, KÉSZSÉGEK ÉS ISMERETEK

- A hangszerek hangszínének megfigyeltetése a tanult zenei anyagban;
- Különböző stílusú, korú és műfajú zenék hallgatása a gyermekvilág és mesék témájában;
- Az egyes szereplők zenei ábrázolásának megfigyelése a cselekményes zenében;
- Hangutánzások, hangszínek, ellentétek megfigyelése a hallgatott zenékben;
- A zene keltette érzések kifejezése szóval, rajzzal, tánccal és/vagy szabad mozgás improvizációval;
- Zenei befogadói készség: a hallgatott zenék folyamatainak követése: hasonlóságok, különbözőségek, variációk megfigyelése a tanuló képzeletének aktív részvétele a zeneművek befogadásában; egy-egy zenemű befogadásának segítése motivációs zenei játékokkal; a zenei befogadás mikéntjének megtapasztalása a zenei aktivitáson keresztül;
- Zenei befogadói készség fejlődése;
- Alkotói készség: aktív részvétel az alkotói folyamatokban; a megélt élmények feldolgozása; a zeneművek eljátszása dramatizált előadással;
- A gyermekkar, vegyeskar, szólóhangszer és a zenekar hangzásának azonosítása;
- A zeneművekhez tartozó mesék, zenei programok megismerése;
- A zenei kifejezés művészi megvalósítása változatainak megismerése;
- Ismeretek szerzése hiteles előadóktól a dalok stílusos előadásához.

FOGALMAK

Himnusz; visszatérés a zenében, vagy ABA forma; szólóének (dal).

3. TÉMAKÖR: Zenei ismeretek /Ritmikai fejlesztés

ÓRASZÁM: 13 óra

TANULÁSI EREDMÉNYEK

A témakör tanulása hozzájárul ahhoz, hogy a tanuló a nevelési-oktatási szakasz végére:

- felismeri a páros lüktetést;
- az ütemhangsúlyokat mozgással érzékelteti;
- aktívan részt vesz az alkotói folyamatokban.

A témakör tanulása eredményeként a tanuló:

- ismeri a 4/4-es ütemet, valamint az egész értékű kottát és az egyedül álló nyolcadot azok szüneteivel;
- felismeri és hangoztatja az összetett ritmust: szinkópa;
- ritmizálva szólaltat meg mondókákat, gyermekverseket;
- egyszerű ritmus sorokat rögtönöz.

FEJLESZTÉSI FELADATOK, KÉSZSÉGEK ÉS ISMERETEK

- Egyenletes lüktetés hangoztatása éneklés közben;
- Ütemhangsúlyok mozgással történő érzékeltetése;
- Ritmikai többszólamúság alkalmazása ritmuskánonokkal;
- Összetett ritmusok gyakorlása páros metrumú ütemekben mozgással, testhangszerrel (pl. taps, csettintés, combütögetés, dobantás), a tanuló által készített hangkeltő eszközökkel, és ritmusnevekkel csoportosan és párban:
 - a zenei hangsúly érzékeltetésével,
 - mondókák, gyermekversek ritmusának hangoztatásával,
 - felelgetős ritmusjátékokkal,
 - ritmusvariációval,
 - osztinatóval,
 - befejezés rögtönzésével egyszerű ritmus sorokhoz
- Alkotói készség: Egyszerű ritmushangszerek (pl. dobok, húrok, csörgők stb.) és hangkeltő eszközök készítése; Játékkal oldott zenei tevékenységek alkalmazása; Rögtönzés dallammal, ritmussal; Ritmus sorok alkotása változatos hangszíneket használva, testhangok és különböző hangkeltő eszközök, és ritmushangszerek segítségével;
- szinkópa;
- egyedül álló nyolcad és szünete;
- egész és fél értékű kotta és szünete;
- 4/4 –es ütemfajta.

FOGALMAK

Szinkópa; zenei hangsúly.

4. TÉMAKÖR: Zenei ismeretek/ Hallásfejlesztés

ÓRASZÁM: 13 óra

TANULÁSI EREDMÉNYEK

A témakör tanulása hozzájárul ahhoz, hogy a tanuló a nevelési-oktatási szakasz végére:

- csoportosan vagy önállóan, életkorának és hangi sajátosságainak megfelelő hangmagasságban énekel, törekszik a tiszta intonációra;
- különböző dinamikai szinteken tud énekelni;
- a zenei produkciók kifejező előadásmódján a pedagógus visszajelzése alapján alakít;
- énekel a pentaton hangsorban;
- a tanult énekelt zenei anyagot tanári vezetéssel el tudja énekelni kézjelezve és szolmizálva.

A témakör tanulása eredményeként a tanuló:

- megismeri, éneklés és alkalmazza a felső dó , alsó lá és alsó szó hangokat;
- megfigyel és hallás után reprodukál különböző hangszíneket, ellentétes dinamikai szinteket;

- a tanult dalok, zenei részletek éneklésekor hangerejét a zenei kifejezésnek megfelelően tudja változtatni.

FEJLESZTÉSI FELADATOK, KÉSZSÉGEK ÉS ISMERETEK

- A tudatosított zenei elemek gyakorlása minél több kontextusban;
- Belső hallás fejlesztése dallambújtatással;
- A tanult énekelt zenei anyaghoz köthető szolmizációs hangok kézjelről történő éneklése;
- Kánonok éneklése, gyakorlása;
- A dallam és szöveghangsúly összefüggéseinek megfigyelése;
- Alkotói készség: különböző karakterű dallamválasz rögtönzése egyszerű dallamsorokhoz; testhangszerek (pl. taps, csettintés, combütögetés, dobbantás), és a tanuló által készített hangkeltő eszközök hangszínének megfigyelése és azok improvizatív használata, eltérő karakterek kifejezésére;
- A pentaton hangkészlet kiegészül az alsó szó és a felső dó hanggal;
- Különböző karakterű hangszínek, dinamikai szintek megfigyelése és azonosítása a tanult dalokban, zeneművekben;

FOGALMAK

Forte; piano; halkítás-erősítés; dallam- és szöveghangsúly; pentaton hangsor.

5. TÉMAKÖR: Zenei ismeretek/ Zenei írás-olvasás

ÓRASZÁM: **13 óra**

TANULÁSI EREDMÉNYEK

A témakör tanulása hozzájárul ahhoz, hogy a tanuló a nevelési-oktatási szakasz végére:

- megfigyeli és azonosítja az alapvető zenei jelenségeket (hangmagasság, dallamvonal, és időbeli viszonyok) a kottában;
- kottaképről azonosítja a hallás után tanult dalokat;
- érzékeli, hogy ugyanaz a dallamrészlet különböző magasságokban írható, olvasható.

A témakör tanulása eredményeként a tanuló:

- tanári segítséggel képes leírni egyszerű ritmusokat a tanult értékekkel;
- tanári segítséggel képes leírni egyszerű dallamfordulatokat a tanult dallamhangokkal;
- elmélyültebb lesz alapvető tájékozottsága a kottában;
- megtapasztalja a relatív szolmizáció lényegét;
- a hallás után tanult dalokat képes a kottakép alapján azonosítani és a kottában követni;
- a kottában felismeri a tanult új ritmusképleteket és dallamhangokat;
- pentaton dalokat tanári segítséggel szolmizálva énekel, kézjelekkel mutatja;
- helyesen használja a szolmizációs hangokat és neveket különböző intonációs és hangképző gyakorlatoknál, hallásfejlesztésnél.

FEJLESZTÉSI FELADATOK, KÉSZSÉGEK ÉS ISMERETEK

- A hallás után tanult dalok kottából való azonosítása különböző eszközökkel (pl. a dallamvonal lerajzolásával, mozgással stb.);
- A hangmagasság, dallamvonal, és időbeli viszonyok megfigyelése és követése a kottában a tanult dalokon;
- A tanult új ritmikai elemek megfigyelése és követése a kottában a tanult dalokon;
- A tanult dallamhangok megfigyelése és követése a kottában a tanult dalokon;
- Egyszerű, rövid írás – olvasási feladatok a tanult új ritmikai elemek és dallamhangok alkalmazásával;

- A figyelem, az összpontosítás fejlesztése a fenti feladatok segítségével;
- A finommotorikus mozgások fejlesztése az egyszerű, rövid írás feladatok segítségével;
- A leírt kottakép visszaéneklése a zenei olvasás fejlesztésére;
- Rövid dallamok éneklése a tanult hangok alkalmazásával, a zenei olvasás fejlesztésére;
- Felismerő kottaolvasás segítése a tanult dalok szolmizált, kézjelezett éneklése után;
- A mozgó dó hang szerepének megfigyelése az írás és az olvasás során;
- Szinkópa grafikai képe és írása;
- Egyedül álló nyolcad és szünete grafikai képe és írása;
- Egész és fél értékű kotta és szünetének grafikai képe és írása;
- A 4/4 –es ütemfajta grafikai képe és írása;
- Dó' – lá – szó – mi – ré – dó – lá, - szó, hangok a kottában;

FOGALMAK

A korábbiak elmélyítése.

A 4. évfolyamon az ének-zene tantárgy alapóraszám: 72 óra.

A témakörök áttekintő táblázata:

Témakör neve	Javasolt óraszám
Zeneművek/Énekes anyag	37
Zeneművek/Zenehallgatás	14
Zenei ismeretek/Ritmikai fejlesztés	8
Zenei ismeretek/Hallásfejlesztés	6
Zenei ismeretek/Zenei írás, olvasás	7
Összes óraszám:	72

1. TÉMAKÖR: Zeneművek/Énekes anyag

ÓRASZÁM: 37 óra

A dalok és zeneművek megadott listája a tanár egyéni választása szerint, a tananyag 25 százalékával bővíthető

Zeneművek / Énekes anyag / Negyedik osztály

Életképek

A juhásznak; Badacsonyi szőlőhegyen; Béres legény; Bogojai legények; Ábécédé; Falu végén; Gyéren vettem kenderkémet; Kelj fel juhász; Kihajtottam; Molnárlegény voltam én, PásztoreMBER vígan él; Sárga csikó, Szánt a babám

Párosítók- → Leányok, legények

Azt hallottam; Csillag Boris; Elvesztettem páromat; Hej, Vargáné; Jaj, de szépen esik az eső; Kocsi, szekér; Komáromi kisleány; Széles a Duna; Szép szatmári lányok; Új a csizmám; Zörög a kocsi

Állatos dalok

A macskának négy a lába, Az árgyélus kismadár, Debrecenbe kéne menni; Egy nagyorrú bolha; Házasodik a tücsök; Kis kacsa fürdik

Dalok alkalmakra, keresztény ünnepekre, jeles napokra

Erkel Ferenc: Himnusz; Luca, Luca; Karácsonyi pásztortánc; Mennyből az angyal; Üdvözlégy, kis Jézuska; Farsang három napjába; Ez ki háza, ki háza?, Huszárgyerek, huszárgyerek; Most szép lenni katonának; A pünkösdszék jeles napján

TANULÁSI EREDMÉNYEK

A témakör tanulása hozzájárul ahhoz, hogy a tanuló a nevelési-oktatási szakasz végére:

- csoportosan vagy önállóan, életkorának és hangjaitól megfelelő hangmagasságban énekel, törekszik a tiszta intonációra;
- különböző dinamikai szinteken tud énekelni;
- a zenei produkciók kifejező előadásmódján a pedagógus visszajelzése alapján alakít;
- a tanult dalokhoz kapcsolódó játékokban, táncokban, dramatizált előadásokban osztálytársaival aktívan részt vesz;
- hangszerkíséretes dalokat énekel tanára vagy hangszeren játszó osztálytársa kíséretével;
- hangterjedelme túllép az oktávon.

A témakör tanulása eredményeként a tanuló:

- emlékezetből énekel legalább 30 magyar népdalt;
- emlékezetből éneklí a Hímnuszí;
- ismer a tanult magyar népdalokhoz tartozó népszokásokat;
- előadói készsége tovább fejlődik;
- aktívan részt vesz az iskola vagy a helyi közösség hagyományos ünnepein;
- a gyermek a dalokban megtalálja önmagát, s így azonosulni tud velük;
- érzékeli a lineáris és a vertikális történéseket a zenében.

FEJLESZTÉSI FELADATOK, KÉSZSÉGEK ÉS ISMERETEK

- Magyar népdalok hallás utáni megtanulása;
- A tanult dalok tiszta intonációjának fejlesztése az éneklés helyes szokásainak gyakorlásával, mint egyenes testtartás, helyes légzés és artikuláció;
- A tanult magyar népdalok meghallgatása tanári előadásban, tánc házi zenében és feldolgozott formában, melyek példája nyomán törekszik az autentikus előadásra;
- Az interpretáció élménnyé mélyítése a dalokhoz kapcsolódó játékok, táncok, dramatizált előadások és élő hangszerkísérek segítségével;
- Az éneklés hangterjedelmének bővítése az oktávon túlra;
- Előadói készség: az éneklés örömeinek megtalálása előadóként; a tevékenységközpontúság elősegítése;
- Befogadói készség: új dalok megismerésével felfedezni a dalok megismerésének örömeit; új dalok tanulásakor felfedezni a dalok megismerésének örömeit; a képzelet használatának szorgalmazása a zeneművek befogadása közben;
- Alkotói készség: aktív részvétel szorgalmazása az alkotói folyamatokban; a megélt élmények feldolgozásának segítése ;
- Legalább 40 gyermekjátékdal, népdal megismerése;
- A dalokhoz kapcsolódó játékok, a jeles napokhoz kapcsolódó hagyományok megismerése;
- A dalokban előforduló népi kifejezések értelmezése;
- A dalok témájához, karakteréhez igazodó tempók, éneklési módok megismerése.

FOGALMAK

Tempo giusto, magyar népszokások, jeles napok, tánc ház.

2.TÉMAKÖR: Zeneművek/ Zenehallgatás

ÓRASZÁM: 27 óra

A megadott művek egy része olyan terjedelmű, hogy az ének-zene óra keretei között csak részletek meghallgatására van mód. A zeneművek élményszerű bemutatását előzze meg az egyik legfontosabb pedagógiai eszköz, a *motiváció*, melyhez hozzátartozik a lehetőség szerinti koncertlátogatás, a lényeges a zenei anyagok minél élményszerűbb, a zenékhez, dalokhoz kapcsolódó táncok, játékok megtanulása és a zenei előadások, zenés filmek videó felvételtől történő megtekintése.

Zeneművek/ Zenehallgatás /Negyedik osztály

Erkel Ferenc: Hímnusz

Népzenei felvételek eredeti előadásban (Magyar népzene sorozat)

Kodály Zoltán: Hány János – részletek – Ábécédé, A juhász – gyermekkar; Villó – gyermekkar, részlet (Ez ki háza); Pünkösdlő – gyermekkar, részlet (A pünkösdlőnek)

Bartók Béla: Gyermekeknek I./11. Elvesztettem páromat; II./ 22. Debrecenbe kéne menni; II./ 37.

Kanásznóta (Házasodik a tücsök)

Bartók Béla: Mikrokozmosz - Dallam ködgomolyban

Bárdos Lajos: Kocsi, szekér - vegyeskar

Clément Janequin: A madarak éneke
 W.A. Mozart: Gyermekjáték – dal
 W.A. Mozart: Esz-dúr zongoraverseny K. 271 "Jeunehomme" III. tétel - részlet
 Csajkovszkij: Diótörő – Csokoládé tündér tánca
 Muszorgszkij: Egy kiállítás képei - Baba Yaga kunyhója
 Bizet: Carmen – gyermekkar (Mi is jöttünk felvonulni)
 Rossini: Macska – duett
 Prokofjev: Péter és a farkas - részletek
 Debussy: Gyermekkuckó - Néger baba tánca
 Betlehemes / Üdvözlégy, kis Jézuska

TANULÁSI EREDMÉNYEK

A témakör tanulása hozzájárul ahhoz, hogy a tanuló a nevelési-oktatási szakasz végére:

- zenehallgatási élményekkel gazdagodik;
- további zongoradarabokban ismer rá a tanult dalokra;
- népdalfeldolgozásokat hall zenekari kísérettel;
- ismerete gazdagodik a különböző stílusban írott zeneművek meghallgatása által;
- megismer több, a mindennapokhoz, továbbá alkalmakhoz, ünnepekhez, jeles napokhoz fűződő zenei részletet;

A témakör tanulása eredményeként a tanuló:

- meg tudja különböztetni a népdalfeldolgozásokat az egyéb szimfonikus művektől;
- megkülönbözteti a szólóhangszer hangzását a zenekari hangzástól;
- képzelete és kreatív gondolkodása fejlődik;
- képes az érzelmi azonosulásra;
- egyre hosszabb zenei részletekre képes figyelni;
- kialakult a többirányú figyelem készsége, a lineáris és a vertikális történések érzékelése.

FEJLESZTÉSI FELADATOK, KÉSZSÉGEK ÉS ISMERETEK

- A hangszerek hangszínének megfigyeltetése a tanult zenei anyagban;
- Különböző stílusú, korú és műfajú zenék hallgatása a gyermekvilág és mesék témájában;
- Az egyes szereplők zenei ábrázolásának megfigyelése a cselekményes zenében;
- Hangutánzások, hangszínek, ellentétek megfigyelése a hallgatott zenékben;
- A zene keltette érzések kifejezése szóval, rajzzal, tánccal és/vagy szabad mozgás improvizációval;
- Zenei befogadói készség: a hallgatott zenék folyamatainak követése: hasonlóságok, különbözőségek, variációk megfigyelése a tanuló képzeletének aktív részvétele a zeneművek befogadásában; egy-egy zenemű befogadásának segítése motivációs zenei játékokkal; a zenei befogadás mikéntjének megtapasztalása a zenei aktivitáson keresztül;
- Zenei befogadói készség fejlődése;
- Alkotói készség: aktív részvétel az alkotói folyamatokban; a megélt élmények feldolgozása; a zeneművek eljátszása dramatizált előadással;
- A gyermekkar, vegyeskar, szólóhangszer és a zenekar hangzásának azonosítása;
- A zeneművekhez tartozó mesék, zenei programok megismerése;
- A zenei kifejezés művészi megvalósítása változatainak megismerése;
- Ismeretek szerzése hiteles előadóktól a dalok stílusos előadásához.

FOGALMAK

Himnusz; visszatérés a zenében, vagy ABA forma; duett; szólóének (dal).

3. TÉMAKÖR: Zenei ismeretek /Ritmikai fejlesztés

ÓRASZÁM: 13 óra

TANULÁSI EREDMÉNYEK

A témakör tanulása hozzájárul ahhoz, hogy a tanuló a nevelési-oktatási szakasz végére:

- felismeri a páros és a páratlan lüktetést;
- az ütemhangsúlyokat mozgással érzékelteti;
- aktívan részt vesz az alkotói folyamatokban.

A témakör tanulása eredményeként a tanuló:

- ismeri a 4/4-es ütemet, valamint az egész értékű kottát és az egyedül álló nyolcadot azok szüneteivel;
- megismeri a 3/4-es ütemet, valamint a pontozott fél értékű kottát;
- megkülönbözteti a páros és páratlan lüktetést;
- felismeri és hangoztatja az összetett ritmusokat: szinkópa, nyújtott és éles ritmus;
- ritmizálva szólaltat meg mondókákat, gyermekverseket;
- egyszerű ritmussorokat rögtönöz.

FEJLESZTÉSI FELADATOK, KÉSZSÉGEK ÉS ISMERETEK

- Egyenletes lüktetés hangoztatása éneklés közben;
- Ütemhangsúlyok mozgással történő érzékeltetése;
- Ritmikai többszólamúság alkalmazása ritmuskánonokkal;
- Összetett ritmusok gyakorlása páros és páratlan metrumú ütemekben mozgással, testhangszerrel (pl. taps, csettintés, combütögetés, dobantás), a tanuló által készített hangkeltő eszközökkel, és ritmusnevekkel csoportosan és párban:
 - a zenei hangsúly érzékeltetésével,
 - mondókák, gyermekversek ritmusának hangoztatásával,
 - felelgetős ritmusjátékokkal,
 - ritmusvariációval,
 - osztinatóval,
 - befejezés rögtönzésével egyszerű ritmussorokhoz
- Alkotói készség: Egyszerű ritmushangszerek (pl. dobok, húrok, csörgők stb.) és hangkeltő eszközök készítése; Játékkal oldott zenei tevékenységek alkalmazása; Rögtönzés dallammal, ritmussal; Ritmussorok alkotása változatos hangszíneket használva, testhangok és különböző hangkeltő eszközök, és ritmushangszerek segítségével;
- szinkópa, nyújtott és éles ritmus;
- egyedül álló nyolcad és szünete;
- egész értékű és pontozott fél értékű kotta és szünete;
- 3/4 és 4/4 –es ütemfajta.

FOGALMAK

Zenei hangsúly; nyújtott és éles ritmus; páratlan lüktetés.

4.TÉMAKÖR: Zenei ismeretek/ Hallásfejlesztés

ÓRASZÁM: 13 óra

TANULÁSI EREDMÉNYEK

A témakör tanulása hozzájárul ahhoz, hogy a tanuló a nevelési-oktatási szakasz végére:

- csoportosan vagy önállóan, életkorának és hangji sajátosságainak megfelelő hangmagasságban énekel, törekszik a tiszta intonációra;
- különböző dinamikai szinteken tud énekelni;

- a zenei produkciók kifejező előadásmódján a pedagógus visszajelzése alapján alakít;
- énekel a hétfokú hangsorban;
- a tanult énekelt zenei anyagot tanári vezetéssel el tudja énekelni kézjelezve és szolmizálva.

A témakör tanulása eredményeként a tanuló:

- megfigyel és hallás után reprodukál különböző hangszíneket, ellentétes dinamikai szinteket;
- a tanult dalok, zenei részletek éneklésekor hangerejét a zenei kifejezésnek megfelelően tudja változtatni.

FEJLESZTÉSI FELADATOK, KÉSZSÉGEK ÉS ISMERETEK

- A tudatosított zenei elemek gyakorlása minél több kontextusban;
- Belső hallás fejlesztése dallambújtatással;
- A tanult énekelt zenei anyaghoz köthető szolmizációs hangok kézjelről történő éneklése;
- Kánonok éneklése, gyakorlása;
- A dallam és szöveghangsúly összefüggéseinek megfigyelése;
- Alkotói készség: különböző karakterű dallamválasz rögtönzése egyszerű dallamsorokhoz; testhangszerek (pl. taps, csettintés, combütögetés, dobbantás), és a tanuló által készített hangkeltő eszközök hangszíneinek megfigyelése és azok improvizatív használata, eltérő karakterek kifejezésére;
- fá és ti hangok - hétfokú hangsor;
- A fá és ti hangok kézjeleinek ismerete és kézjelről történő éneklése;
- Különböző karakterű hangszínek, dinamikai szintek megfigyelése és azonosítása a tanult dalokban, zeneművekben;
- A violinkulcs.

FOGALMAK

Hétfokú hangsor; violinkulcs.

5. TÉMAKÖR: Zenei ismeretek/ Zenei írás-olvasás

ÓRASZÁM: **13 óra**

TANULÁSI EREDMÉNYEK

A témakör tanulása hozzájárul ahhoz, hogy a tanuló a nevelési-oktatási szakasz végére:

- megfigyeli és azonosítja az alapvető zenei jelenségeket (hangmagasság, dallamvonal, és időbeli viszonyok) a kottában;
- kottaképről azonosítja a hallás után tanult dalokat;
- érzékeli, hogy ugyanaz a dallamrészlet különböző magasságokban írható, olvasható.

A témakör tanulása eredményeként a tanuló:

- tanári segítséggel képes leírni egyszerű ritmusokat a tanult értékekkel;
- tanári segítséggel képes leírni egyszerű dallamfordulatokat a tanult dallamhangokkal;
- elmélyültebb lesz alapvető tájékozottsága a kottában;
- megtapasztalja a relatív szolmizáció lényegét;
- a hallás után tanult dalokat képes a kottakép alapján azonosítani és a kottában követni;
- a kottában felismeri a tanult új ritmusképleteket és dallamhangokat;
- hétfokú dalokat tanári segítséggel szolmizálva énekel, kézjelekkel mutatja;
- helyesen használja a szolmizációs hangokat és neveket különböző intonációs és hangképző gyakorlatoknál, hallásfejlesztésnél.

FEJLESZTÉSI FELADATOK, KÉSZSÉGEK ÉS ISMERETEK

- A hallás után tanult dalok kottából való azonosítása különböző eszközökkel (pl. a dallamvonal lerajzolásával, mozgással stb.);
- A hangmagasság, dallamvonal, és időbeli viszonyok megfigyelése és követése a kottában a tanult dalokon;
- A tanult új ritmikai elemek megfigyelése és követése a kottában a tanult dalokon;
- A tanult dallamhangok megfigyelése és követése a kottában a tanult dalokon;
- Egyszerű, rövid írás – olvasási feladatok a tanult új ritmikai elemek és dallamhangok alkalmazásával;
- A figyelem, az összpontosítás fejlesztése a fenti feladatok segítségével;
- A finommotorikus mozgások fejlesztése az egyszerű, rövid írás feladatok segítségével;
- A leírt kottakép visszaéneklése a zenei olvasás fejlesztésére;
- Rövid dallamok éneklése a tanult hangok alkalmazásával, a zenei olvasás fejlesztésére;
- Felismerő kottaolvasás segítése a tanult dalok szolmizált, kézjelezett éneklése után;
- A mozgó dó hang szerepének megfigyelése az írás és az olvasás során;
- Violinkulcs írása;
- A nyújtott és éles ritmus grafikai képe és írása;
- A pontozott fél értékű kotta és szünetének grafikai képe és írása;
- A $\frac{3}{4}$ –es ütemfajta grafikai képe és írása;
- A hétfokú hangsor relációi, kézjelük és elhelyezkedésük a vonalrendszerben.

FOGALMAK

A korábbiak elmélyítése

Vizuális kultúra

Vizuális kultúra

A vizuális nevelés legfontosabb célja, hogy segítse a tanulókat az őket körülvevő világ vizuálisan értelmezhető jelenségeinek megértésében, ezen belül a vizuális művészeti alkotások átélésében és értelmezésében, illetve ennek segítségével környezetünk tudatos alakításában. Ez a cél a tanórai kereteken belül az alkotva befogadás elvét követve valósulhat meg a leghatékonyabban, azaz a tantárgy jellemző tulajdonsága, hogy aktív tanulói tevékenységen alapul.

A tantárgy fontos célja, hogy a tanulók az iskolában megismerjék a magyarság által létrehozott legfontosabb képzőművészeti és építészeti műalkotásokat, nemzetünk hagyományos tárgykultúráját és díszítőművészetét. A tantárgy kulcsszerepet játszik a tanulók érzelmi fejlesztésében, mely az őket körülvevő világhoz való pozitív érzelmi viszonyulásuk kialakításának fontos eszköze. Ennek eredményeként elérendő cél, hogy a tanulók a magyar kultúrára büszkének legyenek, és kötődjenek szülőföldünk értékeihez.

További fontos cél, hogy a tanulók ismerjék meg az európai és egyetemes vizuális kultúra legjelentősebb képzőművészeti és építészeti alkotásait, alakuljon ki bennük érdeklődés a vizuális jellegű művészetek iránt. Váljanak nyitottá a régmúlt korok, illetve az őket körülvevő XXI. század művészeti jelenségek befogadására.

A vizuális kultúra tantárgy tartalmát három részterület, a képzőművészet, a vizuális kommunikáció és a tárgy- és környezetkultúra képezi. A vizuális nevelés szempontjából a képzőművészet részterület az ábrázoló és kifejező szándékú, esetleg művészi élményt nyújtó képalkotással, illetve befogadással foglalkozik, a tárgy- és környezetkultúra részterület az ember tervezett tárgyi és épített környezetét jelenti, a vizuális kommunikáció pedig képekben, gyakran kép és szöveg egységében megjelenő, eleve kommunikációs célú képalkotással foglalkozik. E részterületek tartalmi elemei különböző hangsúllyal, de minden iskolaszakaszban jelen vannak a tantervi követelményekben. A Nat alapelvei alapján a vizuális kultúra tantárgy gyakorlatközpontúsága a vizuális megismerés, a közvetlen tapasztalatszerzés, az elemző-szintetizáló gondolkodás egységében értelmezendő, és a tanulók ténylegesen megvalósuló alkotó munkáját szolgálja.

A vizuális fejlesztés legfontosabb célja adott iskolaszakaszokban az életkornak megfelelő szinteken játékos, kreatív szemlélet kialakítása és alkalmazása.

Fontos cél továbbá a minél szélesebb körű anyaghasználat, az alkotó tevékenységen keresztül a kéz finommotorikájának fejlesztése, a változatos médiumok és megközelítési módok alkalmazása, a vizuális médiumok közötti átjárhatóság és a művészi gondolkodás szabadságának a kialakítása. Mindez segíti a tanulók tájékozódását az őket érő nagy mennyiségű vizuális információ feldolgozásában, szelektálásában, s végül majd az önálló, mérlegelni képes szemlélet kialakításában. Jelen korunk jellemző képkészítési lehetőségeit is figyelembe véve további cél a vizuális kommunikáció digitális kultúrához is köthető mindennapi formáinak, illetve az épített környezet és a tárgyi világnak a vizsgálata, valamint a környezetalakítás tudatosságának fejlesztése.

A vizuális nevelés kiemelt feladatának tekinti a kreativitás fejlesztését, mely a vizuális problémamegoldás folyamatában fejleszthető és gyakorolható. A tanulók kreativitása az örömteli, kísérletező, az élményekben gazdag, alkotó tevékenység közben bontakozhat és teljesebbé válhat, mely mind az egyén, mind pedig a közösség alkotó energiáinak a motorja lehet. Lényeges elem mindezekben a motiváció kialakítása az önmagát folytonosan építő, alkotói magatartás megteremtésére és a folyamatos önművelésre. Ezzel összefüggésben fontos a tanulók önértékelésének és önismeretének fejlesztése, a mérlegelő szemlélet kialakítása, amelynek az önálló és a társakkal együttműködő

gyakorlati feladatmegoldásokban kell megjelennie és működni a tanulók fejlesztése során. A vizuális nevelés a tanulók személyiségfejlesztésének rendkívül fontos eleme, hiszen az itt alkalmazott tevékenységekre jellemző alkotva tanulás érzelmeket gazdagító, empátiát, intuíciót és minőségérzetet, valamint önmagukkal szembeni igényességet kialakító hatása működik.

A vizuális kultúra tantárgy a következő módon fejleszti a Nemzeti alaptantervben megfogalmazott kulcskompetenciákat:

A tanulás kompetenciái: Ahogyan a kisgyermekkorban a megismerés alapvető eszköze a vizualitás, úgy a későbbi tanulási folyamatban is meghatározó szerepe van a vizuálisan nyerhető információk feldolgozásának. A vizuális megfigyelés, a belső képalkotás, a vizuális elemzés, összehasonlítás, esetleg a tapasztalatok, a következtetések vizuális megjelenítése – kiváltképp a digitális kor vizuális dominanciája miatt – az információszerzés, a tanulás feltétele. A vizuális információszerzés rutinja különösen fontos az önálló tanulás szempontjából. A vizuális gondolkodás ugyanakkor nemcsak az információszerzést, hanem az információk feldolgozását és a gondolkodási folyamatokat is ösztönözheti, segítséget nyújtva különböző tanulási stílusok és stratégiák megtalálásában. Miközben a vizuális kultúra tantárgy változatos tevékenységei és fejlesztési technikái más műveltségi területeket is támogathatnak, olyan tanulási motivációt jelentenek, melyek érdekesebbé, izgalmasabbá és sikeresebbé tehetik a tanulók számára a tanulást.

A kommunikációs kompetenciák: A vizuális kultúra tantárgy célja, hogy a tanulók megismerjék és használják a vizuális kommunikáció lehetőségeinek minél szélesebb skáláját. A digitális eszköz-használat – a kommunikációs csatornák átalakításával – folyamatosan hatást gyakorol a kommunikáció domináns formáira és minőségére. A vizuális kommunikációs formák értelmezése, értő és felelős használata – ami a vizuális kultúra tantárgy keretében fejleszthető leginkább – a mindennapi életben is elengedhetetlen. A vizuális kultúra a művészeti nevelés olyan átfogó megközelítésére törekszik, melynek keretében sokféle önkifejezési forma (vizuális megjelenítés, beszéd, mozgás) gyakorlására van mód, ami a kommunikációs lehetőségek körét is tágítja.

A digitális kompetenciák: A digitális kor, amelyben élünk, nagyrészt vizuális kommunikációs formákat használ, ezért a vizuális kultúra tantárgynak is alapvető feladata, hogy segítse a digitális médiumok használatát, mind a közlés, mind a befogadás képességeinek fejlesztésével. A kreatív feladatmegoldás érdekében a tanulók digitálisan hozzáférhető információkat gyűjtenek, és életkori sajátosságaiknak megfelelően lehetőséget kapnak arra, hogy az egy-egy tananyagrészt produktumát digitális formában készítsék el. Ezáltal megtanulják, hogy hogyan érdemes alkotó folyamatba építeni az elérhető és összegyűjthető információkat, és hogyan lehet felhasználni a technikai lehetőségeket. A digitális technika lehetőségeinek előre nem látható fejlődési iránya miatt legfontosabb éppen a változásokra reagálni tudó tanulói személyiség fejlesztése.

A matematikai, gondolkodási kompetenciák: A megismerési folyamatok fontos eleme a vizuális megfigyelés. A vizualitás a belső képalkotásnak, majd az ismeretszerzésnek és a magasabb szintű gondolkodási folyamatoknak is sajátos eszköze. A vizuális kultúra tanulása során mind a szabad alkotásban, mind az egyszerű tervezési feladatokban a problémamegoldó gondolkodást gyakorolhatja a tanuló. Minden problémamegoldás esetében nagy jelentősége van a szabad asszociáción alapuló, divergens gondolkodási szakaszoknak, amelyet a vizuális kultúra tantárgy tanulása a nyitottság, az egyéni ötletek és a sajátos kifejezési megoldások bemutatásával és elfogadásával jelentős mértékben képes fejleszteni.

A személyes és társas kompetenciák: A művészettel nevelés elvének megfelelően a vizuális kultúra tantárgy kiemelt feladata a személyiség fejlesztése, különös tekintettel a személyes és társas kompetenciákra. A tantárgy egyik jellemzője a gazdag önkifejezési formák támogatása, ami segíti az önismeretet és a reális önértékelés kialakítását, miközben a változatos tevékenységi formák nagyobb esélyt adnak a sikerélmény elérésére. Az érzelmek kifejezéséhez, felismeréséhez és szabályozásához kapcsolódó készségek gyakorlása ugyanakkor szerepet játszik a társas viselkedésben is. A vizuális kultúra tantárgy – és ezen belül a kreatív problémamegoldás fejlesztésének – lehetősége, hogy csoportos együttműködésben valósuljon meg, azaz a feladatmegoldások sokféle nézőpont és sokféle tudás megjelenítésével, mindenki közreműködésével és megelégedésével jöjjön létre. A csoportos együttműködésen alapuló alkotó vagy befogadó feladatmegoldásokban lehetőség van a különböző szerepek megtapasztalására, a közös döntések megvitatására és a konfliktushelyzetek megoldására, végül a legjobb megoldás érdekében a produktív tevékenység gyakorlására.

A kreativitás, a kreatív alkotás, önkifejezés és kulturális tudatosság kompetenciái: A vizuális kultúra tantárgy, a Művészetek műveltségi terület részeként, hagyományosan magába foglalja a műalkotások elemző vizsgálatát, így alapvető feladata a művészet kultúráközvetítésben elfoglalt helyének hangsúlyozása. A tantárgy fontos célja, hogy a tanulók az iskolában megismerjék a magyarság által létrehozott legfontosabb képzőművészeti és építészeti alkotásokat, nemzetünk hagyományos tárgy-kultúráját és díszítőművészetét, ezáltal büszkékké legyenek a magyar kultúrára, és kötődjenek szülőföldünk értékeihez. A befogadó tevékenység aktív alkotótevékenységgel támogatva a kreativitásfejlesztés egyedülálló lehetőségeként működik.

A köznevelésben a vizuális kultúra tantárgy a művészettel nevelés eszköze, s mint ilyen, általánosan alapozó, vizuális szemlélet kialakítását és fejlesztését tartja elsőrendű feladatának.

A kerettanterv segíti e célok megvalósítását, adott iskolaszakaszokra és ciklusokra kijelölve a legfontosabb fejlesztési feladatokat, a tanterv témaköreire reflektáló tanári szabadság figyelembevételével. A kerettanterv fő tematikai egységei, témakörei a – vizuális kultúra részterületein alapuló – Nat-ban foglalt fő témakörök további részletezésként alakultak ki. Minden témakör tartalmazza a megvalósításhoz szükséges óraszámajánlást, támaszkodik a Nat megadott tanulási eredményekre, és minden témakör fejlesztési feladatok és ismeretek, minimális fogalomkészlet megadásával konkretizálja az adott tanítási egység elvárható követelményeit. A tematikai egységek és meghatározott fejlesztési feladatok és ismeretek nem jelölnek időrendi sort, és nem azonosak egy-egy tanóra tananyagával, feladataival. Az egységek rugalmasan kezelhetők, a tanulásszervezés felépítésének logikája mentén történő saját igényű alkalmazás és az adott évfolyamra ajánlott óraszámjavaslatok figyelembevételével. A kerettantervi fejlesztési feladatok értelmezését ugyanakkor példák segítik, amelyek az adott követelmény pontosabb értelmezéséhez adnak ötleteket, illetve inspirálják a helyi tanterv vagy tanmenet tervezését. Egy-egy témakörnél megjelenő fogalmak iskolai feldolgozása természetesen az adott témakör fejlesztési feladataival összekapcsolva értelmezendő. Minden fejlesztési szakaszban és minden témakör esetében csak a belépő új fogalmak jelennek meg, de a már bevezetett fogalmakhoz kapcsolódó tudás elmélyítése és további felhasználása érdekében a fogalmak magasabb évfolyamokon az aktuális fejlesztési feladatoknak megfelelően, az iskola saját igényeinek, és a tanulók aktuális fejlettségi szintjének megfelelően ismételhetők.

1. évfolyam

Az iskolába lépő első osztályos gyerekek vizuális nevelésének legfontosabb feladata az, hogy az alkotás örömét, motiváltságát megőrizze, fenntartsa. Ehhez életkori sajátosságait, érdeklődésüket, személyes tapasztalataikat figyelembe vevő feladatrendszerre van szükség, mely sok játékos elemet tartalmaz és épít a gyerekek sajátos humorérzékére is. Az első két évfolyam vizuális nevelés gyakorlata ugyanakkor képességfejlesztő célú feladatrendszerben jelenik meg. Alkotói és befogadói képességeik fejlesztése közben meg kell tanítani a gyerekeket a hagyományos ceruzarajz, tollrajz, víz- és temperafestés, agyaggal végzett mintázás és más, változatos anyagok és eszközök szakszerű használatára. Az eszközhasználati készségfejlesztés folyamatában törekedni kell arra, hogy a második osztály végére legalább jártasság szintre eljussanak a tanulók. Továbbá arra, hogy az életkoruknak megfelelő kommunikációs és médiakörnyezet sajátosságait megismerjék és használják.

Az első két iskolai évfolyam fontos feladata a kisiskolások vizuális műveltségének megalapozása, mely nem önálló befogadást célzó órák megtartását jelenti, hanem játékos, motiváló, nagyrészt kifejező célú képalkotásuk szemléleti segítésére használt jól válogatott képanyag formájában rejlik.

Fontos, hogy a gyerekek elé kerülő képanyag, az alkotó munka motivációjára használt mesék, zenék, táncmozgások mind-mind hozzájáruljanak magyar kultúrájuk és magyar műveltségük kialakulásához, mely fontos alapja a más kultúrák elfogadásának.

A magyar népi ünnepek kellékei, nemzeti jelképeink ismerete és a magyar népi tárgykultúrából építkező tárgy- és környezetkultúra témakörök közösen járulnak hozzá, hogy a gyerekek természetesnek éljék meg nemzeti sajátosságaink ismeretét.

Az 1. évfolyamon a vizuális kultúra tantárgy alapóraszám: 72 óra

A témakörök áttekintő táblázata:

Témakör neve	Óraszám
Vizuális kifejezőeszközök – Érzékelés, jellemzők, tapasztalat	horizontálisan beépül a többi témakörbe
Síkbeli és térbeli alkotások – Mese, fantázia, képzelet, személyes élmények	36
Vizuális információ – Vizuális jelek a környezetünkben	8
Médiahasználat – Valós és virtuális információk	6
Álló- és mozgókép – Kép, hang, történet	6
Természetes és mesterséges környezet – Valós és kitalált tárgyak	8
Természetes és mesterséges környezet – Közvetlen környezetünk	8
Összes óraszám:	72

Témakör: Vizuális kifejezőeszközök – Érzékelés, jellemzők, tapasztalat

Óraszám: Beépül a többi témakörbe

Az első két évfolyam fejlesztési folyamatát végigkísérő, rendre ismétlődő fejlesztési feladatokhoz óraszám nem rendelhető, mert azokat a tanulói tevékenységformákat és típusokat tartalmazza, melyek, egyrészt az óvoda-iskola átmenetét szolgálják a kezdő szakaszban, és az esetleg fennálló hátrányok

leküzdésére szolgálnak, másrészt a fejlesztés érdekében rendre meg kell, hogy jelenjenek a legtöbb ajánlott feladattípusban, noha legtöbb esetben nem képeznek önálló produktumot.

Fejlesztési feladatok és ismeretek

- Különböző érzékszervi tapasztalatok (pl. szaglás, hallás, tapintás, látás) élményszerű feldolgozása alapján, egyszerű következtetések szóbeli megfogalmazása és az élmények, kialakult érzések vizuális megjelenítése különböző eszközökkel síkban és térben (pl. rajz, festés, mintázás, építés/konstruálás, tárgyalakítás).
- A tanulás során felmerülő helyzetekben valós környezeti jellemzők (pl. téli táj, növény részei, osztályterem színei), képek és ábrák (pl. tankönyvi ábra, saját vagy társak rajza) célirányos megfigyelése, és a tapasztalatok szöveges megfogalmazása a látott információk pontos leírása és feldolgozása érdekében.
- Közvetlen megfigyelések útján szerzett konkrét vizuális tapasztalatok (pl. nagyság, felület, méret, irány, mennyiség, anyagszerűség, elhelyezkedés) alapján vizuális jellemzők kiválasztása, csoportosítása, megnevezése (pl. legsötétebb szín, legnagyobb forma, a kép jobb oldalán elhelyezkedő figura), és az érzékszervi tapasztalatok következetes felhasználása az alkotómunka során.
- Megadott szempontok alapján természeti és mesterséges tárgyak gyűjtése, megfigyelése, és a megfigyelések alapján a tárgyak pontos leírása és változatos vizuális megjelenítése játékos feladatokban.

Fogalmak

sík, tér, méret, irány, szín, felület, képelem

Témakör: Síkbeli és térbeli alkotások – Mese, fantázia, képzelet, személyes élmények

Óraszám: 36 óra

Tanulási eredmények

A témakör tanulása hozzájárul ahhoz, hogy a tanuló a nevelési-oktatási szakasz végére:

- élmények, elképzelt vagy hallott történetek, szövegek részleteit különböző vizuális eszközökkel egyszerűen megjeleníti: rajzol, fest, nyomtat, fotóz, formáz, épít;
- rövid szövegekhez, egyéb tananyagtartalmakhoz síkbeli és térbeli vizuális illusztrációt készít különböző vizuális eszközökkel: rajzol, fest, nyomtat, fotóz, formáz, épít és a képet, tárgyat szövegesen értelmezi;
- egyszerű eszközökkel és anyagokból elképzelt teret rendez, alakít, egyszerű makettet készít egyénileg vagy csoportmunkában, és az elképzelt szövegesen is bemutatja, magyarázza;
- elképzelt történeteket, irodalmi alkotásokat bemutat, dramatizál, ehhez egyszerű eszközöket: bábót, teret/díszletet, kelléket, egyszerű jelmezt készít csoportmunkában, és élményeit szövegesen megfogalmazza;
- saját és társai vizuális munkáit szövegesen értelmezi, kiegészíti, magyarázza;
- saját történetet alkot, és azt vizuális eszközökkel is tetszőlegesen megjeleníti;
- különböző egyszerű anyagokkal kísérletezik, szabadon épít, saját célok érdekében konstruál
- élmények, elképzelt vagy hallott történetek, szövegek részleteit különböző vizuális eszközökkel egyszerűen megjeleníti: rajzol, fest, nyomtat, fotóz, formáz, épít;
- a tanulás során szerzett tapasztalatait, saját céljait, gondolatait vizuális megjelenítés segítségével magyarázza, illusztrálja egyénileg és csoportmunkában;

saját és mások érzelmeit, hangulatait segítségével megfogalmazza és egyszerű dramatikus eszközökkel eljátssza, vizuális eszközökkel megjeleníti;

- korábban átélt eseményeket, tapasztalatokat, élményeket különböző vizuális eszközökkel, élményszerűen megjelenít: rajzol, fest, nyomtat, formáz, épít, fotóz és magyarázza azt;

- azonosítja a nonverbális kommunikáció eszközeit: mimika, gesztus, ezzel kapcsolatos tapasztalatait közlési és kifejezési helyzetekben használja;
- valós vagy digitális játékelményeit vizuálisan és dramatikusan feldolgozza: rajzol, fest, formáz, nyomtat, eljátszik, elmesél;
- adott álló- vagy mozgóképi megjelenéseket egyéni elképzelés szerint átértelmez.

Fejlesztési feladatok és ismeretek

- Elképzelt vagy hallott történetek, rövid szövegek, irodalmi (pl. mese, vers) vagy zenei élmények (gyermekdal, gyermekjáték, mondóka) különböző részleteinek vizuális bemutatása a saját ötletek megjelenítése érdekében, különböző eszközökkel síkban és térben (pl. színes rajz, festmény, nyomat, kollázs, plasztika, makett, tabló), és a kitalált vizuális ötletek szöveges magyarázatával (Illusztráció síkban, vagy térben) Szemléltetésre ajánlott képanyag: Réber László, Reich Károly, Henzelmann Emma, Sajdik Ferenc illusztrációi.
- Saját kitalált történet elmesélése, és a történet néhány fontosabb jelenetének többalakos vizuális megjelenítése tetszőleges eszközökkel.
- Korábban átélt események, különböző személyes élmények felidézése és tetszőleges megjelenítése különböző eszközökkel síkban és térben (térábrázolási képesség, emberábrázolás, kifejezőképesség fejlesztése) Szemléltetésre ajánlott képanyag: Turner tájképei, Brueghel: Gyerekjátékok, Parasztlakodalom, Vankóné Dudás Juli: Jeles napok, népelet.
- Képek, vizuális műalkotások átértelmezése (emberábrázolás, differenciált arcábrázolás, térábrázolási képesség fejlesztése Szemléltetésre ajánlott képanyag: Szentkorona zománcképei, Szent László legendák, XI-XII. századi freskók, Csontváry Kosztka Tivadar tájképei.
- Személyes érzelmek, hangulatok kifejezése képalkotásban (kifejező képalkotás, kifejező jellegű plasztikus alkotás) Munkácsy Mihály: Ásító inas, Mednyánszky László: Verekedés után, E. Delacroix: Vihartól megrémült ló.
- Adott érzelmi állapot (pl. boldogság, rémület, tanácstalanság) kifejezése arcjátékkal és gesztusokkal, az érzelmek kifejezési lehetőségeinek tudatosítása érdekében. A tapasztalatok felhasználása egyszerű vizuális megjelenítés során (emberábrázolás, differenciált arc ábrázolás, kézábrázolás) Szemléltetésre ajánlott képanyag: Anna Margit: Rémület, Rembrandt és Saskia, Paul Klee: Önarckép, Leonardo da Vinci: Mona Lisa, Modigliani portréképei.
- Olvasmány- vagy zenei élményhez a jelentést vagy hangulatot erősítő vizuális illusztráció készítése választott technikával, és az elkészült alkotás szöveges magyarázatával.
- Magyar népmesékhez, népi mondókákhoz, népdalokhoz vizuális illusztráció készítése hagyományos, ember- vagy állatábrázolást is megjelenítő népművészeti alkotások (karcolt, faragott pásztművészeti tárgyak) stíuselemeinek felhasználásával.
- Tanult irodalmi, zenei élmények, és médiaélmények (pl. mese, vers, gyermekdal, zenemű, animációs film) fontos helyszíneinek és szereplőinek megjelenítése síkban (pl. rajz, festés, vegyes technika) és térben egyszerű eszközök felhasználásával (pl. drapéria, kartondoboz, paraván, osztályterem átrendezése) csoportmunkában is.
- Irodalmi, zenei és médiaélmények (pl. mese, vers, gyermekdal, zenemű, animációs film) fontos helyszíneinek és szereplőinek megjelenítése egyszerű eszközök felhasználásával (tárgyakkal való bábozás, tárgyak megszemélyesítése) Szemléltetésre ajánlott: Foky Ottó: Ellopták a vitamint, 1966, Babfilm, 1975.
- Mozgásélmények (pl. tánc, csoportos játék, körjáték, körtánc) vizuális átírása (pl. vonalakkal, foltokkal, színekkel).

Fogalmak

történet, szereplő, helyszín, vizuális jellemzők/karakter, illusztráció, vizuális technikák, népművészeti technikák, faragás

Témakör: Vizuális információ – Vizuális jelek a környezetünkben

Óraszám: 8 óra

Tanulási eredmények

A témakör tanulása hozzájárul ahhoz, hogy a tanuló a nevelési-oktatási szakasz végére:

- a tanulás során szerzett tapasztalatait, saját céljait, gondolatait vizuális megjelenítés segítségével magyarázza, illusztrálja egyénileg és csoportmunkában;
- a vizuális nyelv elemeinek értelmezésével és használatával kísérletezik;
- az adott életkornak megfelelő tájékoztatást, meggyőzést, figyelemfelkeltést szolgáló, célzottan kommunikációs szándékú vizuális közléseket segítséggel értelmez;
- egyszerű, mindennapok során használt jeleket felismer;
- adott cél érdekében egyszerű vizuális kommunikációt szolgáló megjelenéseket – jel, meghívó, plakát – készít egyénileg vagy csoportmunkában;
- pontosan ismeri államcímernk és nemzeti zászlónk felépítését, összetevőit, színeit

Fejlesztési feladatok és ismeretek

- A tanulás során felmerülő helyzetekben tanítási egységekhez, és egyéb tantárgyi tartalmakhoz a tanulást vagy megértést segítő egyszerű ábra (pl. számegyenes, betűsablon, szókártya) és eszköz (pl. tábló, makett, társasjáték) készítése, személyes célok érvényesítésével.
- Kisgyerekeknek szóló könyvborítók, füzetek, hirdetések üzenetének elemzése tanári segítséggel, és a tapasztalatok felhasználása egyszerű tervezési feladatokban (pl. plakát, névtábla, utcatábla, házszámtábla készítése, füzetborító, csomagolópapír, meghívó tervezése).
- Közvetlen környezetében található jelek, jelzések (pl. útjelzés, közlekedési jelzés, piktogram, zenei kotta) gyűjtése, értelmezése tanítói segítséggel és a tapasztalatok felhasználása játékos feladatokban (pl. rajzolt közlekedési terepasztal és annak kiegészítése térbeli közlekedési táblákkal).
- Iskolai életében megjelenő szabályok kapcsán piktogramokat, rajzi jeleket alkot. Véleményt formál társai piktogramterveinek érthetőségével kapcsolatban.
- Magyar nemzeti szimbólumok gyűjtése (pl. államcímernk, nemzeti zászló, Szent Korona, Kossuth-címernk, '56-os lyukas zászló) és a szimbolikus elemek felhasználása az alkotó munka során (pl. tárgyalatás díszítményeként: huszárcsákó, pártá).
- Magyar népi díszítőművészet jelkészletének gyűjtése, kísérletezés a szimbólumok értelmezésével (tulipán, nap, madármotívum, kígyó stb.), tanítói segítséggel, egyénileg, vagy csoportban.

Fogalmak

jel, jelzés, vizuális üzenet, hirdetés, leegyszerűsítés, változat, díszítőmotívum, szimbólum

Témakör: Médiahasználat – Valós és virtuális információk

Óraszám: 6 óra

Tanulási eredmények

A témakör tanulása hozzájárul ahhoz, hogy a tanuló a nevelési-oktatási szakasz végére:

- saját munkákat, képeket, műalkotásokat, mozgóképi részleteket szereplők karaktere, szín-, fényhatás, kompozíció, kifejezőerő szempontjából szövegesen elemez, összehasonlít;
- az adott életkornak megfelelő tájékoztatást, meggyőzést, figyelemfelkeltést szolgáló, célzottan kommunikációs szándékú vizuális közléseket segítséggel értelmez;
- adott cél érdekében fotót vagy rövid mozgóképet készít;

- valós vagy digitális játékelményeit vizuálisan és dramatikusan feldolgozza: rajzol, fest, formáz, nyomtat, eljátszik, elmesél.

Fejlesztési feladatok és ismeretek

- Régi magyar reklámok (pl. “Hurka Gyurka”, “Ezt nem lehet megenni”, “Bontott csirke”, “Forgó morgó” stb.) megnézéséhez.
- kapcsolódó tapasztalatok, érzések (pl. tetszés, kíváncsiság, félelem) megbeszélése és megjelenítése változatos eszközökkel (pl. rajzolás, festés, bábkészítés, szerepjáték). A megbeszélés eredményeként a valóság és a képzelet megkülönböztetése.
- Kisgyerekeknek szóló célzottan kommunikációs szándékú mozgóképi megjelenések (pl. tv reklám, gyermekműsor) üzenetének elemzése tanári segítséggel, a kommunikációs célt szolgáló legfontosabb eszközök és az elért hatás megfigyelésével (pl. szín, képkivágás, hanghatás, szöveg), és a tapasztalatok felhasználása játékos feladatokban (pl. félelmetes-megnyugtató hangok gyűjtése, adott mozgóképi részlet hangulatának érzékeltetése színes kompozícióban).
- Különböző médiumok (pl. könyv, televízió, film, internet, videojáték) egyszerű példáinak elemzése tanári segítséggel, a valóságos és az elképzelt helyzetek azonosítása céljából.

Fogalmak

információ, mozgókép, könyv, televízió, film, internet

Témakör: Álló- és mozgókép – Kép, hang, történet

Óraszám: 6 óra

Tanulási eredmények

A témakör tanulása hozzájárul ahhoz, hogy a tanuló a nevelési-oktatási szakasz végére:

- az adott életkornak megfelelő rövid mozgóképi közléseket segítséggel elemez, a vizuális kifejezőeszközök használatának tudatosítása érdekében;
- adott cél érdekében fotót vagy rövid mozgóképet készít;
- az adott életkornak megfelelő tájékoztatást, meggyőzést, figyelemfelkeltést szolgáló, célzottan kommunikációs szándékú vizuális közléseket segítséggel értelmez;
- időbeli történeket egyszerű vizuális eszközökkel, segítséggel megjeleníti;
- saját történetet alkot, és azt vizuális eszközökkel is tetszőlegesen megjeleníti;
- adott álló- vagy mozgóképi megjelenéseket egyéni elképzelés szerint átértelmez.

Fejlesztési feladatok és ismeretek

- Egyszerű mozgóképi részletek (pl. animációs film, reklámfilm) cselekményének elemzése, és a tapasztalatok felhasználása játékos feladatokban (pl. időbeli történet képkockáinak rendezése, hang nélkül bemutatott mozgóképi részletek “szinkronizálása”).
- Egyszerű mozgóképi részletekben (pl. mesefilm, animációs film : Magyar népmesék, Rófuszt Ferenc: A légy) hangok és a képek által közvetített érzelmek (pl. öröm, düh, félelem) azonosítása a hatások közös megbeszélésével.
- Fotó- vagy rajzsorozat készítése a mindennapok során tapasztalható időbeli változások szemléltetése érdekében (pl. napirend, naplemente, Luca-búza fejlődése).
- Mozgásillúziót keltő régi papírajátékok megismerése a tapasztalatok felhasználása önálló alkotó munkában (pl. “pörgetős mozi”).

Fogalmak

animációs film, képkocka, képregény, hanghatás, képsorozat

Témakör: Természetes és mesterséges környezet – Valós és kitalált tárgyak

Óraszám: 8 óra

Tanulási eredmények

A témakör tanulása hozzájárul ahhoz, hogy a tanuló a nevelési-oktatási szakasz végére:

- elképzelt történeteket, irodalmi alkotásokat bemutat, dramatizál, ehhez egyszerű eszközöket: bábót, teret/díszletet, kelléket, egyszerű jelmezt készít csoportmunkában, és élményeit szövegesen megfogalmazza;
- alkalmazza az egyszerű tárgykészítés legfontosabb technikáit: vág, ragaszt, tűz, varr, kötöz, fűz, mintáz;
- gyűjtött természeti vagy mesterséges formák egyszerűsítésével, vagy a magyar díszítőművészet általa megismert mintakincsének felhasználásával mintát tervez;
- adott cél érdekében alkalmazza a térbeli formaalkotás különböző technikáit egyénileg és csoportmunkában;
- különböző egyszerű anyagokkal kísérletezik, szabadon épít, saját célok érdekében konstruál.

Fejlesztési feladatok és ismeretek

- Egyszerű természeti- és mesterséges formák elemző-értelmező rajzolása.
- A készült rajzok leegyszerűsítésével sor- és terüldísz alkotása (megfigyelés utáni értelmező rajz készítése, részletkiemelés, nagyítás, átíró, redukáló motívumtervezés, sablonalakítás kivágással ismétlés sordísz alkotással, terüldísz alakzatba rendezéssel technika: stencilezés, átrajzolás, színezés, nyomat).
- Egyszerű tárgy készítése hagyományos kézműves technikák alkalmazásával (pl. fonás, szövés, nemezelés, gyöngyfüzés, agyagozás).
- Képi inspiráció alapján (pl. természeti jelenségek, állatok, népművészeti motívumok) egyszerű mintaelem tervezése (pl. átrajzolás, rácsháló, indigó alkalmazása) A tervezés érdekében egyszerű rajzok készítése és szöveges magyarázata.
- Elképzelt, mesebeli tárgyak (pl. mindenkít megtáncoltató hangszer, láthatatlanná tevő ékszer, hároméltű jármű) tervezése és létrehozása választott egyszerű anyagokból (pl. papírpép, karton, hurkapálca, textil, gumi).
- Dramatikus játék céljára ujjbáb, síkbáb, kellék (pl. varázspálca, "rámás csizma", "kőleves") jelmezelem (pl. kalap, maszk, kötény), díszlet tervezése és elkészítése természetes vagy mesterséges/újrahasznosítható anyagokból (pl. textil, fonal, papír vagy műanyag hulladék, természetben talált anyagok) csoportmunkában is.
- Gyerekcsoport által ismert mese alapján vár, kastély konstruálása (pl. egyszerű konstruálás papírhengerek összeépítésével, festésével, ajtók, ablakok, ajtók kivágásával, rajzolt szereplőkkel való kiegészítéssel) Szemléltetésre ajánlott képanyag: Márkus Géza: Cifra palota, Kecskemét, magyar várak képei.

Fogalmak

funkció, hagyomány, kézműves technika, díszítés, minta, öltözék

Témakör: Természetes és mesterséges környezet – Közvetlen környezetünk

Óraszám: 8 óra

Tanulási eredmények

A témakör tanulása hozzájárul ahhoz, hogy a tanuló a nevelési-oktatási szakasz végére:

- egyszerű eszközökkel és anyagokból elképzelt teret rendez, alakít, egyszerű makettet készít egyénileg vagy csoportmunkában, és az elképzelt szövegesen is bemutatja, magyarázza;
- saját és társai vizuális munkáit szövegesen értelmezi, kiegészíti, magyarázza;

- képek, műalkotások, mozgóképi közlések megtekintése után adott szempontok szerint következtetést fogalmaz meg, megállapításait társaival is megvitatja;
- adott cél érdekében alkalmazza a térbeli formaalkotás különböző technikáit egyénileg és csoportmunkában;
- saját kommunikációs célból egyszerű térbeli tájékozódást segítő ábrát – alaprajz, térkép – készít;
- különböző egyszerű anyagokkal kísérletezik, szabadon épít, saját célok érdekében konstruál.

Fejlesztési feladatok és ismeretek

- A közvetlen környezet elemeinek és épülettípusainak (utca, tér, műemlék, nevezetes épület) összegyűjtése és életszerű megfigyelése, adott helyszínen vagy emlékezetből, megfigyelési szempontok szerinti megörökítése különböző technikákkal (pl. rajzolás, festés, mintázás, montázs).
- A közvetlen környezet különböző méretű tereinek (pl. utca, játszótér, buszmegálló, saját szoba, éléskamra, fiók) megfigyelése és leírása különböző szempontok szerint (pl. zajok, szagok, színek, funkciók, rendezettség) és a tapasztalatok felhasználásával a tér áttervezése a tér jellemzőinek, stílusának vagy hangulatának megváltoztatása érdekében, csoportmunkában is. A tervezés érdekében egyszerű rajzok készítése és szöveges magyarázata.
- A közvetlen környezet épített/tervezett elemeinek és épülettípusainak összegyűjtése (pl. park, iskola, vegyesbolt, templom, bisztró, víztorony, szemégyűjtő sziget) és vizuális megjelenítése különböző eszközökkel síkban és térben (pl. rajz, festés, montázs, talált tárgy átalakítás, makett). A gyűjtés segítségével a szűkebb lakóhely választott részletének makettezése vagy megépítése egyszerű anyagokból, a tér játékos bemutatása érdekében, csoportmunkában is.
- Helyi múzeum, kiállítás, helytörténeti gyűjtemény, tájház látogatása, azzal kapcsolatos ismeretszerzés alapján élményszerű vizuális megjelenítés.

Fogalmak

építészet, műemlék, műemlékvédelem

2. évfolyam

Az első két évfolyam vizuális nevelés gyakorlata ugyanakkor képességfejlesztő célú feladatrendszerben jelenik meg. Alkotói és befogadói képességeik fejlesztése közben meg kell tanítani a gyerekeket a hagyományos ceruzarajz, tollrajz, víz- és temperafestés, agyaggal végzett mintázás és más, változatos anyagok és eszközök szakszerű használatára. Az eszközhasználati készségfejlesztés folyamatában törekedni kell arra, hogy a második osztály végére legalább jártasság szintre eljussanak a tanulók. Továbbá arra, hogy az életkoruknak megfelelő kommunikációs és médiakörnyezet sajátosságait megismerjék és használják.

Az első két iskolai évfolyam fontos feladata a kisiskolások vizuális műveltségének megalapozása, mely nem önálló befogadást célzó órák megtartását jelenti, hanem játékos, motiváló, nagyrészt kifejező célú képalkotásuk szemléleti segítésére használt jól válogatott képanyag formájában rejlik.

Fontos, hogy a gyerekek elé kerülő képanyag, az alkotó munka motivációjára használt mesék, zenék, táncmozgások mind-mind hozzájáruljanak magyar kultúrájuk és magyar műveltségük kialakulásához, mely fontos alapja a más kultúrák elfogadásának.

A magyar népi ünnepek kellékei, nemzeti jelképeink ismerete és a magyar népi tárgykultúrából építkező tárgy- és környezetkultúra témakörök közösen járulnak hozzá, hogy a gyerekek természetesnek éljék meg nemzeti sajátosságaink ismeretét.

A 2. évfolyamon a vizuális kultúra tantárgy alapóraszám: 72 óra**A témakörök áttekintő táblázata:**

Témakör neve	Óraszám
Vizuális kifejezőeszközök – Érzékelés, jellemzők, tapasztalat	horizontálisan beépül a többi témakörbe
Síkbeli és térbeli alkotások – Mese, fantázia, képzelet, személyes élmények	36
Vizuális információ – Vizuális jelek a környezetünkben	8
Médiahasználat – Valós és virtuális információk	6
Álló- és mozgókép – Kép, hang, történet	6
Természetes és mesterséges környezet – Valós és kitalált tárgyak	8
Természetes és mesterséges környezet – Közvetlen környezetünk	8
Összes óraszám:	72

Témakör: Vizuális kifejezőeszközök – Érzékelés, jellemzők, tapasztalat**Óraszám:** Beépül a többi témakörbe

Az első két évfolyam fejlesztési folyamatát végigkísérő, rendre ismétlődő fejlesztési feladatokhoz óraszám nem rendelhető, mert azokat a tanulói tevékenységformákat és típusokat tartalmazza, melyek, egyrészt az óvoda-iskola átmenetét szolgálják a kezdő szakaszban, és az esetleg fennálló hátrányok leküzdésére szolgálnak, másrészt a fejlesztés érdekében rendre meg kell, hogy jelenjenek a legtöbb ajánlott feladattípusban, noha legtöbb esetben nem képeznek önálló produktumot.

Fejlesztési feladatok és ismeretek

- Különböző érzékszervi tapasztalatok (pl. szaglás, hallás, tapintás, látás) élményszerű feldolgozása alapján, egyszerű következtetések szóbeli megfogalmazása és az élmények, kialakult érzések vizuális megjelenítése különböző eszközökkel síkban és térben (pl. rajz, festés, mintázás, építés/konstruálás, tárgyalgotás).
- A tanulás során felmerülő helyzetekben valós környezeti jellemzők (pl. téli táj, növény részei, osztályterem színei), képek és ábrák (pl. tankönyvi ábra, saját vagy társak rajza) célirányos megfigyelése, és a tapasztalatok szöveges megfogalmazása a látott információk pontos leírása és feldolgozása érdekében.
- Közvetlen megfigyelések útján szerzett konkrét vizuális tapasztalatok (pl. nagyság, felület, méret, irány, mennyiség, anyagszerűség, elhelyezkedés) alapján vizuális jellemzők kiválasztása, csoportosítása, megnevezése (pl. legsötétebb szín, legnagyobb forma, a kép jobb oldalán elhelyezkedő figura), és az érzékszervi tapasztalatok következetes felhasználása az alkotómunka során.
- Megadott szempontok alapján természeti és mesterséges tárgyak gyűjtése, megfigyelése, és a megfigyelések alapján a tárgyak pontos leírása és változatos vizuális megjelenítése játékos feladatokban.

Fogalmak

sík, tér, méret, irány, szín, felület, képelem

Témakör: Síkbeli és térbeli alkotások – Mese, fantázia, képzelet, személyes élmények**Óraszám:** 36 óra**Tanulási eredmények**

A témakör tanulása hozzájárul ahhoz, hogy a tanuló a nevelési-oktatási szakasz végére:

- élmények, elképzelt vagy hallott történetek, szövegek részleteit különböző vizuális eszközökkel egyszerűen megjeleníti: rajzol, fest, nyomtat, fotóz, formáz, épít;
- rövid szövegekhez, egyéb tananyagtartalmakhoz síkbeli és térbeli vizuális illusztrációt készít különböző vizuális eszközökkel: rajzol, fest, nyomtat, fotóz, formáz, épít és a képet, tárgyat szövegesen értelmezi;
- egyszerű eszközökkel és anyagokból elképzelt teret rendez, alakít, egyszerű makettet készít egyénileg vagy csoportmunkában, és az elképzelt szövegesen is bemutatja, magyarázza;
- elképzelt történeteket, irodalmi alkotásokat bemutat, dramatizál, ehhez egyszerű eszközöket: bábót, teret/díszletet, kelléket, egyszerű jelmezt készít csoportmunkában, és élményeit szövegesen megfogalmazza;
- saját és társai vizuális munkáit szövegesen értelmezi, kiegészíti, magyarázza;
- saját történetet alkot, és azt vizuális eszközökkel is tetszőlegesen megjeleníti;
- különböző egyszerű anyagokkal kísérletezik, szabadon épít, saját célok érdekében konstruál
- élmények, elképzelt vagy hallott történetek, szövegek részleteit különböző vizuális eszközökkel egyszerűen megjeleníti: rajzol, fest, nyomtat, fotóz, formáz, épít;
- a tanulás során szerzett tapasztalatait, saját céljait, gondolatait vizuális megjelenítés segítségével magyarázza, illusztrálja egyénileg és csoportmunkában;

saját és mások érzelmeit, hangulatait segítséggel megfogalmazza és egyszerű dramatikus eszközökkel eljátssza, vizuális eszközökkel megjeleníti;

- korábban átélt eseményeket, tapasztalatokat, élményeket különböző vizuális eszközökkel, élményszerűen megjelenít: rajzol, fest, nyomtat, formáz, épít, fotóz és magyarázza azt;
- azonosítja a nonverbális kommunikáció eszközeit: mimika, gesztus, ezzel kapcsolatos tapasztalatait közlési és kifejezési helyzetekben használja;
- valós vagy digitális játékelményeit vizuálisan és dramatikusan feldolgozza: rajzol, fest, formáz, nyomtat, eljátsszik, elmesél;
- adott álló- vagy mozgóképi megjelenéseket egyéni elképzelés szerint átértelmez.

Fejlesztési feladatok és ismeretek

- Elképzelt vagy hallott történetek, rövid szövegek, irodalmi (pl. mese, vers) vagy zenei élmények (gyermekdal, gyermekjáték, mondóka) különböző részleteinek vizuális bemutatása a saját ötletek megjelenítése érdekében, különböző eszközökkel síkban és térben (pl. színes rajz, festmény, nyomat, kollázs, plasztika, makett, tabló), és a kitalált vizuális ötletek szöveges magyarázatával (Illusztráció síkban, vagy térben) Szemléltetésre ajánlott képanyag: Réber László, Reich Károly, Henzelmann Emma, Sajdik Ferenc illusztrációi.
- Saját kitalált történet elmesélése, és a történet néhány fontosabb jelenetének többalakos vizuális megjelenítése tetszőleges eszközökkel.
- Korábban átélt események, különböző személyes élmények felidézése és tetszőleges megjelenítése különböző eszközökkel síkban és térben (térábrázolási képesség, emberábrázolás, kifejezőképesség fejlesztése) Szemléltetésre ajánlott képanyag: Turner tájképei, Brueghel: Gyerekjátékok, Parasztlakodalom, Vankóné Dudás Juli: Jeles napok, népelet.
- Képek, vizuális műalkotások átértelmezése (emberábrázolás, differenciált arcábrázolás, térábrázolási képesség fejlesztése Szemléltetésre ajánlott képanyag: Szentkorona zománcképei, Szent László legendák, XI-XII. századi freskók, Csontváry Kosztka Tivadar tájképei.
- Személyes érzelmek, hangulatok kifejezése képalkotásban (kifejező képalkotás, kifejező jellegű plasztikus alkotás) Munkácsy Mihály: Ásító inas, Mednyánszky László: Verekedés után, E. Delacroix: Vihartól megrémült ló.

- Adott érzelmi állapot (pl. boldogság, rémület, tanácstalanság) kifejezése arcjátékkal és gesztusokkal, az érzelmek kifejezési lehetőségeinek tudatosítása érdekében. A tapasztalatok felhasználása egyszerű vizuális megjelenítés során (emberábrázolás, differenciált arc ábrázolás, kézábrázolás) Szemléltetésre ajánlott képanyag: Anna Margit: Rémület, Rembrandt és Saskia, Paul Klee: Önarckép, Leonardo da Vinci: Mona Lisa, Modigliani portréképei.
- Olvasmány- vagy zenei élményhez a jelentést vagy hangulatot erősítő vizuális illusztráció készítése választott technikával, és az elkészült alkotás szöveges magyarázatával.
- Magyar népmesékhez, népi mondókákhoz, népdalokhoz vizuális illusztráció készítése hagyományos, ember- vagy állatábrázolást is megjelenítő népművészeti alkotások (karcolózott, faragott pásztorművészeti tárgyak) stíuselemeinek felhasználásával.
- Tanult irodalmi, zenei élmények, és médiaélmények (pl. mese, vers, gyermekdal, zenemű, animációs film) fontos helyszíneinek és szereplőinek megjelenítése síkban (pl. rajz, festés, vegyes technika) és térben egyszerű eszközök felhasználásával (pl. drapéria, kartondoboz, paraván, osztályterem átrendezése) csoportmunkában is.
- Irodalmi, zenei és médiaélmények (pl. mese, vers, gyermekdal, zenemű, animációs film) fontos helyszíneinek és szereplőinek megjelenítése egyszerű eszközök felhasználásával (tárgyakkal való bábozás, tárgyak megszemélyesítése) Szemléltetésre ajánlott: Foky Ottó: Ellopták a vitamint, 1966, Babfilm, 1975.
- Mozgásélmények (pl. tánc, csoportos játék, körjáték, körtánc) vizuális átírása (pl. vonalakkal, foltokkal, színekkel).

Fogalmak

történet, szereplő, helyszín, vizuális jellemzők/karakter, illusztráció, vizuális technikák, népművészeti technikák, faragás

Témakör: Vizuális információ – Vizuális jelek a környezetünkben

Óraszám: 8 óra

Tanulási eredmények

A témakör tanulása hozzájárul ahhoz, hogy a tanuló a nevelési-oktatási szakasz végére:

- a tanulás során szerzett tapasztalatait, saját céljait, gondolatait vizuális megjelenítés segítségével magyarázza, illusztrálja egyénileg és csoportmunkában;
- a vizuális nyelv elemeinek értelmezésével és használatával kísérletezik;
- az adott életkornak megfelelő tájékoztatást, meggyőzést, figyelemfelkeltést szolgáló, célzottan kommunikációs szándékú vizuális közléseket segítséggel értelmez;
- egyszerű, mindennapok során használt jeleket felismer;
- adott cél érdekében egyszerű vizuális kommunikációt szolgáló megjelenéseket – jel, meghívó, plakát – készít egyénileg vagy csoportmunkában;
- pontosan ismeri államcímereink és nemzeti zászlónk felépítését, összetevőit, színeit

Fejlesztési feladatok és ismeretek

- A tanulás során felmerülő helyzetekben tanítási egységekhez, és egyéb tantárgyi tartalmakhoz a tanulást vagy megértést segítő egyszerű ábra (pl. számegyenes, betűsablon, szókártya) és eszköz (pl. tábló, makett, társasjáték) készítése, személyes célok érvényesítésével.
- Kisgyerekeknek szóló könyvborítók, füzetek, hirdetések üzenetének elemzése tanári segítséggel, és a tapasztalatok felhasználása egyszerű tervezési feladatokban (pl. plakát, névtábla, utcatábla, házszám-tábla készítése, füzetborító, csomagolópapír, meghívó tervezése).
- Közvetlen környezetében található jelek, jelzések (pl. útjelzés, közlekedési jelzés, piktogram, zenei kotta) gyűjtése, értelmezése tanítói segítséggel és a tapasztalatok felhasználása játékos

feladatokban (pl. rajzolt közlekedési terepasztal és annak kiegészítése térbeli közlekedési táblákkal).

- Iskolai életében megjelenő szabályok kapcsán piktogramokat, rajzi jeleket alkot. Véleményt formál társai piktogramterveinek érthetőségével kapcsolatban.
- Magyar nemzeti szimbólumok gyűjtése (pl. államcímér, nemzeti zászló, Szent Korona, Kossuth-címér, '56-os lyukas zászló) és a szimbolikus elemek felhasználása az alkotó munka során (pl. tárgyalás díszítményeként: huszárcsákó, párt).)
- Magyar népi díszítőművészet jelkészletének gyűjtése, kísérletezés a szimbólumok értelmezésével (tulipán, nap, madármotívum, kígyó stb.), tanítói segítséggel, egyénileg, vagy csoportban.

Fogalmak

jel, jelzés, vizuális üzenet, hirdetés, leegyszerűsítés, változat, díszítőmotívum, szimbólum

Témakör: Médiahasználat – Valós és virtuális információk

Óraszám: 6 óra

Tanulási eredmények

A témakör tanulása hozzájárul ahhoz, hogy a tanuló a nevelési-oktatási szakasz végére:

- saját munkákat, képeket, műalkotásokat, mozgóképi részleteket szereplők karaktere, szín-, fényhatás, kompozíció, kifejezőerő szempontjából szövegesen elemez, összehasonlít;
- az adott életkornak megfelelő tájékoztatást, meggyőzést, figyelemfelkeltést szolgáló, célzottan kommunikációs szándékú vizuális közléseket segítséggel értelmez;
- adott cél érdekében fotót vagy rövid mozgóképet készít;
- valós vagy digitális játékelményeit vizuálisan és dramatikusan feldolgozza: rajzol, fest, formáz, nyomtat, eljátszik, elmesél.

Fejlesztési feladatok és ismeretek

- Régi magyar reklámok (pl. “Hurka Gyurka”, “Ezt nem lehet megenni”, “Bontott csirke”, “Forgó morgó” stb.) megnézéséhez.
- kapcsolódó tapasztalatok, érzések (pl. tetszés, kíváncsiság, félelem) megbeszélése és megjelenítése változatos eszközökkel (pl. rajzolás, festés, bábkészítés, szerepjáték). A megbeszélés eredményeként a valóság és a képzelet megkülönböztetése.
- Kisgyerekeknek szóló célzottan kommunikációs szándékú mozgóképi megjelenések (pl. tv reklám, gyermekműsor) üzenetének elemzése tanári segítséggel, a kommunikációs célt szolgáló legfontosabb eszközök és az elért hatás megfigyelésével (pl. szín, képkivágás, hanghatás, szöveg), és a tapasztalatok felhasználása játékos feladatokban (pl. félelmetes-megnyugtató hangok gyűjtése, adott mozgóképi részlet hangulatának érzékeltetése színes kompozícióban).
- Különböző médiumok (pl. könyv, televízió, film, internet, videojáték) egyszerű példáinak elemzése tanári segítséggel, a valóságos és az elképzelt helyzetek azonosítása céljából.

Fogalmak

információ, mozgókép, könyv, televízió, film, internet

Témakör: Álló- és mozgókép – Kép, hang, történet

Óraszám: 6 óra

Tanulási eredmények

A témakör tanulása hozzájárul ahhoz, hogy a tanuló a nevelési-oktatási szakasz végére:

- az adott életkornak megfelelő rövid mozgóképi közléseket segítséggel elemez, a vizuális kifejezőeszközök használatának tudatosítása érdekében;
- adott cél érdekében fotót vagy rövid mozgóképet készít;
- az adott életkornak megfelelő tájékoztatást, meggyőzést, figyelemfelkeltést szolgáló, célzottan kommunikációs szándékú vizuális közléseket segítséggel értelmez;
- időbeli történéseket egyszerű vizuális eszközökkel, segítséggel megjelenít;
- saját történetet alkot, és azt vizuális eszközökkel is tetszőlegesen megjeleníti;
- adott álló- vagy mozgóképi megjelenéseket egyéni elképzelés szerint átértelmez.

Fejlesztési feladatok és ismeretek

- Egyszerű mozgóképi részletek (pl. animációs film, reklámfilm) cselekményének elemzése, és a tapasztalatok felhasználása játékos feladatokban (pl. időbeli történet képkockáinak rendezése, hang nélkül bemutatott mozgóképi részletek “szinkronizálása”).
- Egyszerű mozgóképi részletekben (pl. mesefilm, animációs film : Magyar népmesék, Rófusz Ferenc: A légy) hangok és a képek által közvetített érzelmek (pl. öröm, düh, félelem) azonosítása a hatások közös megbeszélésével.
- Fotó- vagy rajzsorozat készítése a mindennapok során tapasztalható időbeli változások szemléltetése érdekében (pl. napirend, naplemente, Luca-búza fejlődése).
- Mozgásillúziót keltő régi papírajátékok megismerése a tapasztalatok felhasználása önálló alkotó munkában (pl. “pörgetős mozi”).

Fogalmak

animációs film, képkocka, képregény, hanghatás, képsorozat

Témakör: Természetes és mesterséges környezet – Valós és kitalált tárgyak

Óraszám: 8 óra

Tanulási eredmények

A témakör tanulása hozzájárul ahhoz, hogy a tanuló a nevelési-oktatási szakasz végére:

- elképzelt történeteket, irodalmi alkotásokat bemutat, dramatizál, ehhez egyszerű eszközöket: bábót, teret/díszletet, kelléket, egyszerű jelmezt készít csoportmunkában, és élményeit szóvegesen megfogalmazza;
- alkalmazza az egyszerű tárgykészítés legfontosabb technikáit: vág, ragaszt, tűz, varr, kötöz, fűz, mintáz;
- gyűjtött természeti vagy mesterséges formák egyszerűsítésével, vagy a magyar díszítőművészet általa megismert mintakincsének felhasználásával mintát tervez;
- adott cél érdekében alkalmazza a térbeli formaalkotás különböző technikáit egyénileg és csoportmunkában;
- különböző egyszerű anyagokkal kísérletezik, szabadon épít, saját célok érdekében konstruál.

Fejlesztési feladatok és ismeretek

- Egyszerű természeti- és mesterséges formák elemző-értelmező rajzolása.
- A készült rajzok leegyszerűsítésével sor- és terülődísz alkotása (megfigyelés utáni értelmező rajz készítése, részletkiemelés, nagyítás, átíró, redukáló motívumtervezés, sablonalakítás kivágással ismétlés sordísz alkotással, terülődísz alakzatba rendezéssel technika: stencilezés, átrajzolás, színezés, nyomat).
- Egyszerű tárgy készítése hagyományos kézműves technikák alkalmazásával (pl. fonás, szövés, nemezelés, gyöngyfűzés, agyagozás).

- Képi inspiráció alapján (pl. természeti jelenségek, állatok, népművészeti motívumok) egyszerű mintaelem tervezése (pl. átrajzolás, rácsháló, indigó alkalmazása) A tervezés érdekében egyszerű rajzok készítése és szöveges magyarázata.
- Elképzelt, mesebeli tárgyak (pl. mindenkit megtáncoltató hangszer, láthatatlanná tevő ékszer, hároméltű jármű) tervezése és létrehozása választott egyszerű anyagokból (pl. papírpép, karton, hurkapálca, textil, gumi).
- Dramatikus játék céljára ujjbáb, síkbáb, kellék (pl. varázspálca, “rámás csizma”, “kőleves”) jelmezelem (pl. kalap, maszk, kötény), díszlet tervezése és elkészítése természetes vagy mesterséges/újrahasznosítható anyagokból (pl. textil, fonal, papír vagy műanyag hulladék, természetben talált anyagok) csoportmunkában is.
- Gyerekcsoport által ismert mese alapján vár, kastély konstruálása (pl. egyszerű konstruálás papírhengerek összeépítésével, festésével, ajtók, ablakok, ajtók kivágásával, rajzolt szereplőkkel való kiegészítéssel) Szemléltetésre ajánlott képanyag: Márkus Géza: Cifra palota, Kecskemét, magyar várak képei.

Fogalmak

funkció, hagyomány, kézműves technika, díszítés, minta, öltözék

Témakör: Természetes és mesterséges környezet – Közvetlen környezetünk

Óraszám: 8 óra

Tanulási eredmények

A témakör tanulása hozzájárul ahhoz, hogy a tanuló a nevelési-oktatási szakasz végére:

- egyszerű eszközökkel és anyagokból elképzelt teret rendez, alakít, egyszerű makettet készít egyénileg vagy csoportmunkában, és az elképzelt szövegesen is bemutatja, magyarázza;
- saját és társai vizuális munkáit szövegesen értelmezi, kiegészíti, magyarázza;
- képek, műalkotások, mozgóképi közlések megtekintése után adott szempontok szerint következtetést fogalmaz meg, megállapításait társaival is megvitatja;
- adott cél érdekében alkalmazza a térbeli formaalkotás különböző technikáit egyénileg és csoportmunkában;
- saját kommunikációs célból egyszerű térbeli tájékozódást segítő ábrát – alaprajz, térkép – készít;
- különböző egyszerű anyagokkal kísérletezik, szabadon épít, saját célok érdekében konstruál.

Fejlesztési feladatok és ismeretek

- A közvetlen környezet elemeinek és épülettípusainak (utca, tér, műemlék, nevezetes épület) összegyűjtése és életszerű megfigyelése, adott helyszínen vagy emlékezetből, megfigyelési szempontok szerinti megörökítése különböző technikákkal (pl. rajzolás, festés, mintázás, montázs).
- A közvetlen környezet különböző méretű tereinek (pl. utca, játszótér, buszmegálló, saját szoba, éléskamra, fiók) megfigyelése és leírása különböző szempontok szerint (pl. zajok, szagok, színek, funkciók, rendezettség) és a tapasztalatok felhasználásával a tér áttervezése a tér jellemzőinek, stílusának vagy hangulatának megváltoztatása érdekében, csoportmunkában is. A tervezés érdekében egyszerű rajzok készítése és szöveges magyarázata.
- A közvetlen környezet épített/tervezett elemeinek és épülettípusainak összegyűjtése (pl. park, iskola, vegyesbolt, templom, bisztró, víztorony, szeméthyűjtő sziget) és vizuális megjelenítése különböző eszközökkel síkban és térben (pl. rajz, festés, montázs, talált tárgy átalakítás, makett). A gyűjtés segítségével a szűkebb lakóhely választott részletének makettezése vagy megépítése egyszerű anyagokból, a tér játékos bemutatása érdekében, csoportmunkában is.
- Helyi múzeum, kiállítás, helytörténeti gyűjtemény, tájház látogatása, azzal kapcsolatos ismeretszerzés alapján élményszerű vizuális megjelenítés.

Fogalmak

építészet, műemlék, műemlékvédelem

3. évfolyam

Ebben az iskolaszakaszban is kiemelt fontosságú az örömteli, motivált alkotói energiák fenntartása, melyet a változatos, élményalapú feladatok rendszerében, a gyerekek személyes érdeklődését figyelemmel kísérő és azt elfogadó, differenciált feladatkiadással, személyre szabott, formáló- segítő értékeléssel és figyelemmel érhetünk el. A gyerekek rajzolási, ábrázolási képességeinek fejlődése saját rajzi sémáik változásában követhető nyomon. A fejlesztés érdekében a sématorést elősegítő, változatos, jól szemléltetett feladatokat kell a tanulócsoporthoz alapos ismeretének birtokában terveznünk. Az emberábrázolás, arcábrázolás a gyerekek között kialakult baráti körökben, egymás rajzi szokásainak eltanulásával is változik. A tér megjelenítésére alkalmazott ábrázolási sémák változására ugyanígy hatással van a gyerek környezetében élő idősebb testvér, a rajzolni tudó szülő is.–A vizuális műveltség megalapozásának jelentős állomása ez az időszak, amikor az érzékszerveik segítségével a környezet jelenségeinek a lehető legpontosabb megfigyelése zajlik. Ekkor fejleszhető leginkább a hétköznapi és a művészi vizuális közlések közötti azonosságok és különbségek felismerése és rendszerezése az életkornak megfelelő szinten.

Az adott korosztály mindennapi digitális eszközfelhasználó. Ezért fontos a digitális képzés lehetőségeivel, a gyerek környezetében egyre hangsúlyosabbá váló médiajelenségekkel iskolai keretek között zajló foglalkozás is. A valós anyagokhoz és eszközökhöz kötött alkotás motiválása, segítése, kiemelt tanítói feladat. A 3-4. évfolyam tanulói egyre inkább képesek tanuló társaik alkotásait értékelni. Fontos, hogy ez a képesség saját munkájuk értékelésében is megmutatkozzon, értéknek tekintsék a befejezett, kész alkotás létrehozását.

A 3. évfolyamon a vizuális kultúra tantárgy alapóraszám: 72 óra**A témakörök áttekintő táblázata:**

Témakör neve	Óraszám
Síkbeli és térbeli alkotások – Mese, fantázia, képzelet, személyes élmények	36
Vizuális információ – Vizuális jelek a környezetünkben	8
Médiahasználat – Valós és virtuális információk	6
Álló- és mozgókép – Kép, hang, történet	6
Természetes és mesterséges környezet – Valós és kitalált tárgyak	8
Természetes és mesterséges környezet – Közvetlen környezetünk	8
Összes óraszám:	72

Témakör: Síkbeli és térbeli alkotások – Mese, fantázia, képzelet, személyes élmények

Óraszám: 36 óra

Tanulási eredmények

A témakör tanulása hozzájárul ahhoz, hogy a tanuló a nevelési-oktatási szakasz végére:

- élmények, elképzelt vagy hallott történetek, szövegek részleteit különböző vizuális eszközökkel egyszerűen megjeleníteni: rajzol, fest, nyomtat, fotóz, formáz, épít;

- korábban átélt eseményeket, tapasztalatokat, élményeket különböző vizuális eszközökkel, élményszerűen megjelenít: rajzol, fest, nyomtat, formáz, épít, fotóz és magyarázza azt;
- rövid szövegekhez, egyéb tananyagtartalmakhoz síkbeli és térbeli vizuális illusztrációt készít különböző vizuális eszközökkel: rajzol, fest, nyomtat, fotóz, formáz, épít és a képet, tárgyat szövegesen értelmezi;
- saját és társai vizuális munkáit szövegesen értelmezi, kiegészíti, magyarázza;
- saját munkákat, képeket, műalkotásokat, mozgóképi részleteket szereplők karaktere, szín-, fényhatás, kompozíció, kifejezőerő szempontjából szövegesen elemez, összehasonlít;
- képek, műalkotások, mozgóképi közlések megtekintése után önállóan megfogalmazza és indokolja tetszését;
- valós vagy digitális játékelményeit vizuálisan és dramatikusan feldolgozza: rajzol, fest, formáz, nyomtat, eljátszik, elmesél;
- saját történetet alkot, és azt vizuális eszközökkel is tetszőlegesen megjeleníti.
- egyszerű eszközökkel és anyagokból elképzelt teret rendez, alakít, egyszerű makettet készít egyénileg vagy csoportmunkában, és az elképzelt szövegesen is bemutatja, magyarázza;
- elképzelt történeteket, irodalmi alkotásokat bemutat, dramatizál, ehhez egyszerű eszközöket: báb, teret/díszletet, kelléket, egyszerű jelmezt készít csoportmunkában, és élményeit szövegesen megfogalmazza;
- saját és mások érzelmeit, hangulatait segítséggel megfogalmazza és egyszerű dramatikusan eszközökkel eljátszza, vizuális eszközökkel megjeleníti;
- azonosítja a nonverbális kommunikáció eszközeit: mimika, gesztus, ezzel kapcsolatos tapasztalatait közlési és kifejezési helyzetekben használja;
- időbeli történéseket egyszerű vizuális eszközökkel, segítséggel megjelenít;
- adott álló- vagy mozgóképi megjelenéseket egyéni elképzelt szerint átértelmez.
-

Fejlesztési feladatok és ismeretek

- Változatos mesés térben játszódó magyar népmese (pl. Zöld Péter) különleges helyszínének személyes vizuális megjelenítése különböző nézőpontok használatával, jellemző szereplők papírból kivágott figuráinak elhelyezése saját alkotott térben (térábrázolási-, emberábrázolási-, kifejező-, komponáló képesség fejlesztése Szemléltetésre ajánlott képanyag: Hieronymus Bosch: Zenészek pokla, Szinyei Merse Pál: Majális, Csontváry K. T.: Nagy Taormina, magyar népi építészet jellemző példáinak (parasztház, fa harangláb, székelykapu stb.) fotói.
- Saját kitalált történet elmesélése, a történet inspirálta elképzelt terekről, egyszerű anyagok (pl. használt csomagolóanyag, természetben talált termények és termések, talált tárgyak) felhasználásával installáció készítése, díszletszerű tér berendezése a személyes élmények bemutatása, kifejezése céljából, csoportmunkában is (térábrázolás- és tér rendezés képességeinek fejlesztése, kifejező képesség fejlesztése) Szemléltetésre ajánlott filmpanyag: Kemény Henrik: Vitéz László.
- Tanult mesék, mondák vagy zeneművek valós vagy kitalált szereplőinek (pl. lovag, Mátyás király, molnárlegény, komámasszony, "árgyélus kismadár", Hüvelyk Matyi) megformálása síkban vagy térben (pl. festmény, kollázs, papírmásé maszk, újrahasznosítható anyagokból báb), a szereplők illusztratív bemutatása vagy dramatikusan feldolgozása érdekében csoportmunkában is (Emberábrázolás, differenciált arc- és kézábrázolás fejlesztése).

- Mesék, gyermekirodalmi alkotások (pl. Magyar népmesék, Vuk, Pinokkió) és azok filmes vagy színházi adaptációinak összehasonlítása, feldolgoása. Az olvasott szöveghez és a vetített adaptációhoz kapcsolódó élmények megjelenítése és vizuális feldolgoása különböző eszközökkel (pl. rajz, festés, montázs).
- Korábban megismert és feldolgozott szövegekhez, zeneművekhez (pl. gyermekregény, tananyagrészlet, népdal, mondóka) illusztráció készítése különböző vizuális eszközökkel síkban és térben (pl. rajz, festés, fotó, plasztika) a munkák szöveges értelmezésével.
- Saját irodalmi és filmes élményekből származó szereplők jellemzőinek, érzelmeinek, karakterének (pl. gesztusok, viselkedés, öltözk, személyes tárgyak) megfigyelése és feldolgoása különböző játékos (pl. dramatikus, vizuális) feladatokban a karakter és a jellemzők tudatosítása érdekében, és a tapasztalatok közös megbeszélésével.
- Magyar népmesék, népballadák illusztratív megjelenítése jellegzetes magyar népviseleti elemek megfigyeléseinek felhasználásával
- Adott álló- vagy mozgóképi megjelenések (pl. festmény: Csók István : Szénagyűjtők, grafika: M. C. Escher Mozaik, emberábrázolást nem tartalmazó részlete, fotó, képregény, társak munkái) egyéni elképzelés szerinti átértelmezése (pl. más napszakban, más évszakban, más helyszínen, más szereplőkkel, más hangulati elemekkel, színátírással).
- Élmények, elképzelt vagy hallott történetek, (pl. álmok, családi események, osztálykirándulás, szüret) részleteinek megjelenítése különböző vizuális eszközökkel (pl. grafika, festmény, nyomat, fotó), és kreatív történetalkotás az elkészült vizuális munkák segítségével (pl. nyitva hagyott történet befejezése, átírása) Szemléltetésre ajánlott képanyag: Marc Chagall festményei, Vankóné Dudás Juli hagyományos népi életmódot bemutató festményei.
- Karakteres fekete fehér művészfotók megfigyelése alapján a látott személyre vonatkozó információk, jellemzők megfogalmazása játékos, találgatásra alapuló formában (pl. életkor, foglalkozás, kedvenc étel, fontos tárgy) Az élmények vizuális megjelenítése (pl. portrérajz, fotómanipuláció, kollázs) a legfontosabb jellemzők (pl. külső-belső tulajdonság, öltözet, attribútum) minél pontosabb bemutatása érdekében Szemléltetésre ajánlott képanyag: Kunkovác László: Pásztoremberek, Robert Capa fotói.
- Saját és mások munkáinak, képeknek, vizuális alkotások szereplőinek szín-, fényhatás, kompozíció, kifejezőerő szerinti szöveges elemzése, összehasonlítása, a következtetések szöveges megfogalmazásával és megvitatásával (befogadói és szövegalkotási képességek fejlesztése).
- Játékelmények játékos vizuális és dramatikus feldolgozása (pl. digitális játék síkbeli vagy térbeli társasjátékká alakítása, szabályrendszerek kidolgozása és átdolgozása)
- Saját személyes történetek bemutatása érdekében valós hely, helyszín (pl. nagyszülők nyaralója, a település parkja, tópart, erdő, vegyesbolt, uszoda) megjelenítése különböző vizuális eszközökkel síkban és térben (pl. kollázs, vegyes technika, kréta, nyomat, mintázás, makett).
- Grafikai felületet gazdagon tartalmazó grafika mintakincsének megfigyelése (pl. Van Gogh tollrajzai, Gyulai Líviusz grafikái), a tapasztalatok alapján rajzolt gyűjtemény készítése egyénileg, vagy csoportban. A gyűjtött minták felhasználása saját célú képalkotásban egyénileg vagy csoportmunkában.

Fogalmak

figurális alkotás, portré, képmező, kompozíció, karakter, hangulat, kollázs, montázs, képregény, fikció, lényegkiemelés, karakter, gesztus, személyiségjegy, színhangulat, népviselet, parasztház, tornác, székelykapu,

Témakör: Vizuális információ – Vizuális jelek a környezetünkben**Óraszám: 8 óra****Tanulási eredmények****A témakör tanulása hozzájárul ahhoz, hogy a tanuló a nevelési-oktatási szakasz végére:**

- a tanulás során szerzett tapasztalatait, saját céljait, gondolatait vizuális megjelenítés segítségével magyarázza, illusztrálja egyénileg és csoportmunkában;
- az adott életkornak megfelelő tájékoztatást, meggyőzést, figyelemfelkeltést szolgáló, célzottan kommunikációs szándékú vizuális közléseket segítségével értelmez;
- egyszerű, mindennapok során használt jeleket felismer;
- pontosan ismeri államcímerünk és nemzeti zászlónk felépítését, összetevőit, színeit;
- adott cél érdekében egyszerű vizuális kommunikációt szolgáló megjelenéseket – jel, meghívó, plakát – készít egyénileg vagy csoportmunkában;
- saját kommunikációs célból egyszerű térbeli tájékozódást segítő ábrát – alaprajz, térkép – készít.

Fejlesztési feladatok és ismeretek

- Egyszerű, mindennapok során használt jelek (pl. közlekedési jelek, útjelzés, piktogram, zenei kotta), kommunikációs szándékú vizuális közlések (pl. szórólap, óriásplakát, reklámanyag) felismerése, megfigyelése, azonosítása és elemzése tanári segítséggel A tapasztalatok felhasználása játékos feladatokban.
- Egy valós vagy képzeletbeli tárgy vagy jelenség (pl. bűvös kocka, Gábor Áron rézagyúja, János vitéz kardja, ünnepkörök, napfogyatkozás, Kis Hableány emberré válása) számára plakát, szórólap tervezése, kivitelezése a kép és szöveg együttes alkalmazásával, a figyelem és érdeklődés felkeltése céljából.
- Valós, mindennapi iskolai kommunikációs helyzetek érdekében a legfontosabb kommunikációs célt (pl. figyelem felkeltése, tájékoztatás, felhívás) érvényesítő síkbeli vagy térbeli vizuális megjelenés (pl. plakát, cégér, installáció) tervezése egyénileg és csoportmunkában is.
- A környezetünkben észlelhető változások (pl. nyári zápor, olvadás, penészedés), folyamatok (pl. palacsintasütés, építkezés), mozgások (pl. kerékpár, óra) vizuális megfigyelése, értelmezése és a tapasztalatok és információk vizuális megjelenítése (pl. fotósorozat, film, rajzsorozat, folyamatábra) a változás vagy folyamat időbeliségének hangsúlyozásával, csoportmunkában is.
- Valós vagy képzeletbeli utazás folyamatának, útvonalának, történéseinek képes és szöveges bemutatása (pl. Rumini térképe, Ph. Fogg úr 80 napos útinaplója, egy sarkkutató forgatókönyve, útifilm az osztálykirándulásról), különböző cél (pl. tájékoztatás, dokumentálás, szórakoztatás) hangsúlyozásával.
- Magyar mesékben, mondákban szereplő uralkodók címereinek, zászlóinak gyűjtése és a gyűjtemény bemutatása tabló, vagy prezentáció formájában. A gyűjtemény rajzos adatainak felhasználása kifejező jellegű képalkotásban.

Fogalmak

vizuális kommunikáció, befolyásolás, meggyőzés, figyelemfelkeltés, piktogram, térkép, plakát, idő, címer

Témakör: Médiahasználat – Valós és virtuális információk**Óraszám: 6 óra****Tanulási eredmények****A témakör tanulása hozzájárul ahhoz, hogy a tanuló a nevelési-oktatási szakasz végére:**

- képek, műalkotások, mozgóképi közlések megtekintése után adott szempontok szerint következtetést fogalmaz meg, megállapításait társaival is megvitatja;
- valós vagy digitális játékélményeit vizuálisan és dramatikusan feldolgozza: rajzol, fest, formáz, nyomtat, eljátszik, elmesél;
- a vizuális nyelv elemeinek értelmezésével és használatával kísérletezik;
- az adott életkornak megfelelő rövid mozgóképi közléseket segítséggel elemez, a vizuális kifejezőeszközök használatának tudatosítása érdekében;
- az adott életkornak megfelelő tájékoztatást, meggyőzést, figyelemfelkeltést szolgáló, célzottan kommunikációs szándékú vizuális közléseket segítséggel értelmez;
- azonosítja a gyerekeknek szóló, vagy fogyasztásra ösztönző, célzottan kommunikációs szándékú vizuális közléseket;
- adott cél érdekében fotót vagy rövid mozgóképet készít;
- adott álló- vagy mozgóképi megjelenéseket egyéni elképzelés szerint átértelmez.

Fejlesztési feladatok és ismeretek

- Kisgyerekeknek szóló mozgóképi közlések (pl. tv reklám, gyermekműsor) üzenetének elemzése (pl. a kommunikációs célt szolgáló legfontosabb eszközök és az elért hatás) tanári segítséggel és a tapasztalatok felhasználása játékos feladatokban (pl. félelmetes-megnyugtató hangok gyűjtése, változatok újrajátszása).
- Fogyasztásra ösztönző különböző reklámanyagok (pl. szórólap, óriásplakát, reklámújság, tv reklám) elemzése tanári segítséggel és a vizuális megjelenés áttervezése játékos feladatokban (pl. kommunikációs hatást erősítő vagy módosító céllal).
- A saját médiahasználati szokások (pl. internet, televízió, rádió, mobiltelefon, könyv, videojáték) tanulmányozása különböző szempontok (pl. időtartam, tartalom, gyakoriság, résztvevők) alapján, és azok vizuális szemléltetése (pl. képes napirend, napló, fotósorozat). A tapasztalatok közös, reflektív megbeszélése, különös tekintettel a biztonságos médiahasználat szabályaira.

Fogalmak

média, reklám, televíziós műsортípus, televíziós sorozat, ismeretterjesztő műsor

Témakör: Álló- és mozgókép – Kép, hang, történet

Óraszám: 6 óra

Tanulási eredmények

A témakör tanulása hozzájárul ahhoz, hogy a tanuló a nevelési-oktatási szakasz végére:

- saját munkákat, képeket, műalkotásokat, mozgóképi részleteket szereplők karaktere, szín-, fényhatás, kompozíció, kifejezőerő szempontjából szövegesen elemez, összehasonlít;
- képek, műalkotások, mozgóképi közlések megtekintése után önállóan megfogalmazza és indokolja tetszésítéletét;
- képek, műalkotások, mozgóképi közlések megtekintése után adott szempontok szerint következtetést fogalmaz meg, megállapításait társaival is megvitatja;
- az adott életkornak megfelelő rövid mozgóképi közléseket segítséggel elemez, a vizuális kifejezőeszközök használatának tudatosítása érdekében;
- időbeli történéseket egyszerű vizuális eszközökkel, segítséggel megjelenít;
- saját történetet alkot, és azt vizuális eszközökkel is tetszőlegesen megjeleníti;
- adott cél érdekében fotót vagy rövid mozgóképet készít.

Fejlesztési feladatok és ismeretek

- Régi magyar gyerekfilmek (pl: Kemény kalap és krumpliorr) karakteres szereplőinek képi megjelenítése, történetiség, részlet ábrázolása, dramatikus előadása.
- Egyszerű mozgóképi részletekben (pl. mesefilm, reklámfilm) hangok és a képek által közvetített érzelmek (pl. öröm, düh, félelem) azonosítása a hatások közös megbeszélésével.
- Optikai különlegességek, lehetetlenségek (pl. „Nagyobb vagyok, mint egy fa”, „Elvesztettem a fejemet”) létrehozása egyszerű digitális technikával (pl. fotó, film), és a tapasztalatok szóbeli megbeszélésével, csoportmunkában
- Személyes vagy közösségi témához kapcsolódó történetek (pl. problémák az osztályban, legjobb emlékeink) vizuális megjelenítése egyszerű digitális eszközökkel (pl. fotósorozat, slideshow) az üzenet egyértelmű közvetítése érdekében csoportmunkában.
- Történet egyetlen vizuális vagy egyéb eleméből kiindulva (pl. képkocka, főszereplő karakterének leírása, regény rövid részlete) saját történet kitalálása és vizuális megjelenítése (pl. képregény, fotósorozat, rövidfilm) a történet időbeliségének érzékeltetése érdekében.
- Történetek, mesék, népmesék (pl: Lázár Ervin A hazudós egér; A fába szorult hernyó, Az igazságtevő nyúl) képregényszerű ábrázolása, időrendiség, cselekmény megjelenítésével, különböző nézőpontokból való ábrázolással, kiemeléssel.

Fogalmak

nézőpont, cselekmény, főszereplő, mellékszereplő, fényhatás, megvilágítás

Témakör: Természetes és mesterséges környezet – Valós és kitalált tárgyak

Óraszám: 8 óra

Tanulási eredmények

A témakör tanulása hozzájárul ahhoz, hogy a tanuló a nevelési-oktatási szakasz végére:

- elképzelt történeteket, irodalmi alkotásokat bemutat, dramatizál, ehhez egyszerű eszközöket: bábót, teret/díszletet, kelléket, egyszerű jelmezt készít csoportmunkában, és élményeit szövegesen megfogalmazza;
- saját és társai vizuális munkáit szövegesen értelmezi, kiegészíti, magyarázza;
- alkalmazza az egyszerű tárgykészítés legfontosabb technikáit: vág, ragaszt, tűz, varr, kötöz, fűz, mintáz;
- adott cél érdekében alkalmazza a térbeli formaalkotás különböző technikáit egyénileg és csoportmunkában;
- különböző egyszerű anyagokkal kísérletezik, szabadon épít, saját célok érdekében konstruál;
- különböző alakzatokat, motívumokat, egyszerű vizuális megjelenéseket látvány alapján, különböző vizuális eszközökkel, viszonylagos pontossággal megjelenít: rajzol, fest, nyomtat, formáz, épít;
- gyűjtött természeti vagy mesterséges formák egyszerűsítésével, vagy a magyar díszítőművészet általa megismert mintakincsének felhasználásával mintát tervez.

Fejlesztési feladatok és ismeretek

- Eszközként használható egyszerű természeti formák és tárgyak (pl. régi konyhai eszközök, ritka szerszámok) elemző-értelmező rajza megfigyelés alapján, kiemelés nagyítással. Rajzos használati utasítás készítése a természeti vagy mesterséges forma esetleg humorosnak ható, kitalált használati módjához.
- Magyar népi cserépedények megfigyelése, következtetések megfogalmazása a formai jegyek alapján a használati módra (pl. vizes korsó, lábas, fazék, miskakancsó, butella). A

megfigyelések rögzítése rajzban. A rajzok kreatív továbbalakítása szabad képalkotásban (Pl. miskakancsó megfigyelés utáni rajza alapján “miskakancsó családjának” megjelenítése).

- Korong nélkül készülő, adott funkcióra alkalmas egyszerű agyagedény készítése az alkalmazott technikából adódó önálló tervezés alapján (pl. homokedény, könyökdedény, papírhenger oldalához csigákból épített, kész edény üregébe préselve).
- Tárgytervezés, tárgyalkotás, vagy meglévő tárgy átalakítása (pl. öltözet kiegészítő, játék) hagyományos kézműves technikákkal (pl. nemezelés, fonás, hímzés, batikolás, agyagozás).
- Lakóhelyük (vagy egy meghatározott magyar tájegység) jellemző, hagyományos díszítőművészetének mintakincsét megismerve saját készítésű agyagtárgy díszítő motívumának tervezése. A kivitelezés technikai lehetőségeinek megismerése után a formához, funkcióhoz leginkább alkalmas díszítmény kiválasztása és kivitelezése.
- Csomagolás tervezése, kivitelezése valós vagy képzeletbeli tárgy, dolog (pl. mobiltelefon, szemüveg, sütemény, hétmérföldes csizma, élet vize) számára a tárgy legfontosabb sajátosságainak (pl. forma, anyag) megtartásával és vizuális érzékeltetésével.
- Hulladékanyagokból új funkcióval bíró tárgyak tervezése, kivitelezése valós vagy elképzelt funkció teljesítése érdekében (pl: flakonokból és egyéb kiegészítő elemekből fantasztikus járművek tervezése, modellezése).
- Dramatikus játékhöz jelmezek és kellékek készítése önállóan vagy csoportmunkában. Különböző anyagok szakszerű összeépítése (pl. ragasztás, kötözés, varrás, dróttal).
- Magyar népi ünnepkör iskolai bemutatásához (pl. Betlehemezés, Csillagjárás, Kisze hajtás stb.) átéléséhez néprajzi dokumentáció (fotó, film) megismerésével hitelességre törekvő kellékek, jelmezek készítése csoportmunkában.

Fogalmak

tárgytervezés, csomagolás, használati tárgy-dísz tárgy, vizuális ritmus, formai egyszerűsítés, népi cserépedény, hímzéminta

Témakör: Természetes és mesterséges környezet – Közvetlen környezetünk

Óraszám: 8 óra

Tanulási eredmények

A témakör tanulása hozzájárul ahhoz, hogy a tanuló a nevelési-oktatási szakasz végére:

- egyszerű eszközökkel és anyagokból elképzelt teret rendez, alakít, egyszerű makettet készít egyénileg vagy csoportmunkában, és az elképzelést szövegesen is bemutatja, magyarázza;
- elképzelt történeteket, irodalmi alkotásokat bemutat, dramatizál, ehhez egyszerű eszközöket: bábót, teret/díszletet, kelléket, egyszerű jelmezt készít csoportmunkában, és élményeit szövegesen megfogalmazza;
- képek, műalkotások, mozgóképi közlések megtekintése után adott szempontok szerint következtetést fogalmaz meg, megállapításait társaival is megvitatja;
- különböző alakzatokat, motívumokat, egyszerű vizuális megjelenéseket látvány alapján, különböző vizuális eszközökkel, viszonylagos pontossággal megjelenít: rajzol, fest, nyomtat, formáz, épít;
- alkalmazza az egyszerű tárgykészítés legfontosabb technikáit: vág, ragaszt, tűz, varr, kötöz, fűz, mintáz;

- adott cél érdekében alkalmazza a térbeli formaalkotás különböző technikáit egyénileg és csoportmunkában;
- saját kommunikációs célból egyszerű térbeli tájékozódást segítő ábrát – alaprajz, térkép – készít;
- különböző egyszerű anyagokkal kísérletezik, szabadon épít, saját célok érdekében konstruál.

Fejlesztési feladatok és ismeretek

- Évszakoknak megfelelően természeti formákból való kép- és tárgyalkotás (pl. őszi: őszi terméslények, termésbábok levelekből, tárgyalkotás őszi termésekből (koszorú, füzér); tél: tobozokból karácsonyfa, betlehemi figurák készítése, hóvár, hószobor építése; tavasz: virágtündérek, virágbábok, koszorúk, virágszőnyeg).
- Valós vagy képzeletbeli természetes terek (pl. barlang, tisztás, víz alatti világ) különböző épületek (pl. hagyományos parasztház, színház, uszoda, templom, fészer) csoportosítása különböző szempontok szerint (pl. rendeltetés, anyag, méret, elhelyezkedés, kor, díszítmény), a különböző épülettípusok legfontosabb jellemzőinek összehasonlítása és rendezése érdekében.
- Példák gyűjtése és elemzése tanári segítséggel eltérő érzelmi hatást kiváltó (pl. hétköznapi, ünnepélyes, titokzatos, rideg, félelmetes, vidám) épített terekről (pl. templom, iroda, park, szoba, lift, zuhanyfülke, labirintus). A tapasztalatok beépítése a személyes élményeket és történeteket bemutató alkotó feladatokba.
- Adott, környezet (erdő, vízpart, park) átalakítására, új funkcióval való megtöltésére (pl. fantasztikus kalandpark) terv, makett készítése berendezéssel egyéni vagy csoportmunkában.
- Magyar népi építészet legjellemzőbb sajátosságainak megismerése, makettépítés változatos anyagokból (pl. karton, agyag, természetben talált anyagok) egyéni- és csoportmunkában.
- Ismert funkció (pl. lakás, iskola, orvosi rendelő, mozi) saját ötlet alapján elképzelt változatának megtervezése, elkészítése makettben, az elkészült makettekkel közösen településszerkezet (pl. falu, városrész) kialakítása, egyszerű „terepasztal” megépítése, csoportmunkában.
- Kiállítás, múzeum, helytörténeti gyűjtemény, tájház felkeresése során vázlatrajzok készítése a hagyományos magyar népi élet belső tereiről, berendezési tárgyairól. A konkrét kiállítás élményéhez köthető tárgyalkotás.
- Magyarország építészetének megismerése érdekében adott funkciójú épületek (hidak, tornyok, kastélyok stb.) képeinek gyűjtése, a képi információk felhasználása sík- vagy térbeli alkotásban, egyénileg vagy csoportmunkában (pl. legtöbb terhet elbíró híd építése csoportban, adott távolságú „szakadék” fölé két a/3-as műszaki rajzlapból, a legmagasabb torony felépítése egy rajzlapból, kifejező képalkotás valós magyar építmény témájában).
- Magyar nemzeti jelképpé vált épületek és műalkotások (pl. Országház, debreceni Nagytemplom, Szabadságszobor, Budai vár épületegyüttese stb.) megismerése.

Fogalmak

építmény, épület, település, nézet: felül-, alul-, oldalnézet, alaprajz, parasztház

4. évfolyam

Ebben az iskolaszakaszban is kiemelt fontosságú az örömteli, motivált alkotói energiák fenntartása, melyet a változatos, élményalapú feladatok rendszerében, a gyerekek személyes érdeklődését figyelemmel kísérő és azt elfogadó, differenciált feladatkiadással, személyre szabott, formáló- segítő értékeléssel és figyelemmel érhetünk el. A gyerekek rajzolási, ábrázolási képességeinek fejlődése saját rajzi sémáik változásában követhető nyomon. A fejlesztés érdekében a sématorést elősegítő, változatos, jól szemléltetett feladatokat kell a tanulócsoporthoz alapos ismeretének birtokában terveznünk. Az emberábrázolás, arcábrázolás a gyerekek között kialakult baráti körökben, egymás rajzi szokásainak eltanulásával is változik. A tér megjelenítésére alkalmazott ábrázolási sémák változására ugyanígy hatással van a gyerek környezetében élő idősebb testvér, a rajzolni tudó szülő is.-A vizuális műveltség megalapozásának jelentős állomása ez az időszak, amikor az érzékszerveik segítségével a környezet jelenségeinek a lehető legpontosabb megfigyelése zajlik. Ekkor fejleszhető leginkább a hétköznapi és a művészi vizuális közlések közötti azonosságok és különbségek felismerése és rendszerezése az életkornak megfelelő szinten.

Az adott korosztály mindennapi digitális eszközfelhasználó. Ezért fontos a digitális képzés lehetőségeivel, a gyerek környezetében egyre hangsúlyosabbá váló médijelenségekkel iskolai keretek között zajló foglalkozás is. A valós anyagokhoz és eszközökhöz kötött alkotás motiválása, segítése, kiemelt tanítói feladat. A 3-4. évfolyam tanulói egyre inkább képesek tanuló társaik alkotásait értékelni. Fontos, hogy ez a képesség saját munkájuk értékelésében is megmutatkozzon, értéknek tekintsék a befejezett, kész alkotás létrehozását.

A 4. évfolyamon a vizuális kultúra tantárgy alapóraszám: 36 óra

A témakörök áttekintő táblázata:

Témakör neve	Óraszám
Síkbeli és térbeli alkotások – Mese, fantázia, képzelet, személyes élmények	16
Vizuális információ – Vizuális jelek a környezetünkben	4
Médiahasználat – Valós és virtuális információk	4
Álló- és mozgókép – Kép, hang, történet	4
Természetes és mesterséges környezet – Valós és kitalált tárgyak	4
Természetes és mesterséges környezet – Közvetlen környezetünk	4
Összes óraszám:	36

Témakör: Síkbeli és térbeli alkotások – Mese, fantázia, képzelet, személyes élmények

Óraszám: 16 óra

Tanulási eredmények

A témakör tanulása hozzájárul ahhoz, hogy a tanuló a nevelési-oktatási szakasz végére:

- élmények, elképzelt vagy hallott történetek, szövegek részleteit különböző vizuális eszközökkel egyszerűen megjeleníteni: rajzol, fest, nyomtat, fotóz, formáz, épít;

- korábban átélt eseményeket, tapasztalatokat, élményeket különböző vizuális eszközökkel, élményszerűen megjelenít: rajzol, fest, nyomtat, formáz, épít, fotóz és magyarázza azt;
- rövid szövegekhez, egyéb tananyagtartalmakhoz síkbeli és térbeli vizuális illusztrációt készít különböző vizuális eszközökkel: rajzol, fest, nyomtat, fotóz, formáz, épít és a képet, tárgyat szövegesen értelmezi;
- saját és társai vizuális munkáit szövegesen értelmezi, kiegészíti, magyarázza;
- saját munkákat, képeket, műalkotásokat, mozgóképi részleteket szereplők karaktere, szín-, fényhatás, kompozíció, kifejezőerő szempontjából szövegesen elemez, összehasonlít;
- képek, műalkotások, mozgóképi közlések megtekintése után önállóan megfogalmazza és indokolja tetszését;
- valós vagy digitális játékélményeit vizuálisan és dramatikusan feldolgozza: rajzol, fest, formáz, nyomtat, eljátszik, elmesél;
- saját történetet alkot, és azt vizuális eszközökkel is tetszőlegesen megjeleníti.
- egyszerű eszközökkel és anyagokból elképzelt teret rendez, alakít, egyszerű makettet készít egyénileg vagy csoportmunkában, és az elképzelt szövegesen is bemutatja, magyarázza;
- elképzelt történeteket, irodalmi alkotásokat bemutat, dramatizál, ehhez egyszerű eszközöket: báb, teret/díszletet, kelléket, egyszerű jelmezt készít csoportmunkában, és élményeit szövegesen megfogalmazza;
- saját és mások érzelmeit, hangulatait segítséggel megfogalmazza és egyszerű dramatikusan eszközökkel eljátsza, vizuális eszközökkel megjeleníti;
- azonosítja a nonverbális kommunikáció eszközeit: mimika, gesztus, ezzel kapcsolatos tapasztalatait közlési és kifejezési helyzetekben használja;
- időbeli történéseket egyszerű vizuális eszközökkel, segítséggel megjelenít;
- adott álló- vagy mozgóképi megjelenéseket egyéni elképzelt szerint átértelmez.

Fejlesztési feladatok és ismeretek

- Változatos mesés térben játszódó magyar népmese (pl. Zöld Péter) különleges helyszínének személyes vizuális megjelenítése különböző nézőpontok használatával, jellemző szereplők papírból kivágott figuráinak elhelyezése saját alkotott térben (térábrázolási-, emberábrázolási-, kifejező-, komponáló képesség fejlesztése Szemléltetésre ajánlott képanyag: Hieronymus Bosch: Zenészek pokla, Szinyei Merse Pál: Majális, Csontváry K. T.: Nagy Taormina, magyar népi építészet jellemző példáinak (parasztház, fa harangláb, székelykapu stb.) fotói.
- Saját kitalált történet elmesélése, a történet inspirálta elképzelt terekről, egyszerű anyagok (pl. használt csomagolóanyag, természetben talált termények és termések, talált tárgyak) felhasználásával installáció készítése, díszletszerű tér berendezése a személyes élmények bemutatása, kifejezése céljából, csoportmunkában is (térábrázolás- és tér rendezés képességeinek fejlesztése, kifejező képesség fejlesztése) Szemléltetésre ajánlott filmpanyag: Kemény Henrik: Vitéz László.
- Tanult mesék, mondák vagy zeneművek valós vagy kitalált szereplőinek (pl. lovag, Mátyás király, molnárlegény, komámasszony, "árgyéus kismadár", Hüvelyk Matyi) megformálása síkban vagy térben (pl. festmény, kollázs, papírmásé maszk, újrahasznosítható anyagokból báb), a szereplők illusztratív bemutatása vagy dramatikusan feldolgozása érdekében csoportmunkában is (Emberábrázolás, differenciált arc- és kéz-ábrázolás fejlesztése).
- Mesék, gyermekirodalmi alkotások (pl. Magyar népmesék, Vuk, Pinokkió) és azok filmes vagy színházi adaptációinak összehasonlítása, feldolgozása. Az olvasott szöveghez és a vetített

adaptációhoz kapcsolódó élmények megjelenítése és vizuális feldolgozása különböző eszközökkel (pl. rajz, festés, montázs).

- Korábban megismert és feldolgozott szövegekhez, zeneművekhez (pl. gyermekregény, tananyagrésztlet, népdal, mondóka) illusztráció készítése különböző vizuális eszközökkel síkban és térben (pl. rajz, festés, fotó, plasztika) a munkák szöveges értelmezésével.
- Saját irodalmi és filmes élményekből származó szereplők jellemzőinek, érzelmeinek, karakterének (pl. gesztusok, viselkedés, öltözék, személyes tárgyak) megfigyelése és feldolgozása különböző játékos (pl. dramatikus, vizuális) feladatokban a karakter és a jellemzők tudatosítása érdekében, és a tapasztalatok közös megbeszélésével.
- Magyar népmesék, népballadák illusztratív megjelenítése jellegzetes magyar népviseleti elemek megfigyeléseinek felhasználásával
- Adott álló- vagy mozgóképi megjelenések (pl. festmény: Csók István : Szénagyűjtők, grafika: M. C. Escher Mozaik, emberábrázolást nem tartalmazó részlete, fotó, képregény, társak munkái) egyéni elképzelés szerinti átértelmezése (pl. más napszakban, más évszakban, más helyszínen, más szereplőkkel, más hangulati elemekkel, színátírással).
- Élmények, elképzelt vagy hallott történetek, (pl. álmok, családi események, osztálykirándulás, szüret) részleteinek megjelenítése különböző vizuális eszközökkel (pl. grafika, festmény, nyomat, fotó), és kreatív történetalkotás az elkészült vizuális munkák segítségével (pl. nyitva hagyott történet befejezése, átírása) Szemléltetésre ajánlott képanyag: Marc Chagall festményei, Vankóné Dudás Juli hagyományos népi életmódot bemutató festményei.
- Karakteres fekete fehér művészfotók megfigyelése alapján a látott személyre vonatkozó információk, jellemzők megfogalmazása játékos, találgatásra alapuló formában (pl. életkor, foglalkozás, kedvenc étel, fontos tárgy) Az élmények vizuális megjelenítése (pl. portrérajz, fotómanipuláció, kollázs) a legfontosabb jellemzők (pl. külső-belső tulajdonság, öltözet, attribútum) minél pontosabb bemutatása érdekében Szemléltetésre ajánlott képanyag: Kunkovác László: Pásztoremberek, Robert Capa fotói.
- Saját és mások munkáinak, képeknek, vizuális alkotások szereplőinek szín-, fényhatás, kompozíció, kifejezőerő szerinti szöveges elemzése, összehasonlítása, a következtetések szöveges megfogalmazásával és megvitatásával (befogadói és szövegalkotási képességek fejlesztése).
- Játékelmények játékos vizuális és dramatikus feldolgozása (pl. digitális játék síkbeli vagy térbeli társasjátékká alakítása, szabályrendszerek kidolgozása és átdolgozása)
- Saját személyes történetek bemutatása érdekében valós hely, helyszín (pl. nagyszülők nyaralója, a település parkja, tópart, erdő, vegyesbolt, uszoda) megjelenítése különböző vizuális eszközökkel síkban és térben (pl. kollázs, vegyes technika, kréta, nyomat, mintázás, makett).
- Grafikai felületet gazdagon tartalmazó grafika mintakincsének megfigyelése (pl. Van Gogh tollrajzai, Gyulai Líviusz grafikái), a tapasztalatok alapján rajzolt gyűjtemény készítése egyénileg, vagy csoportban. A gyűjtött minták felhasználása saját célú képalkotásban egyénileg vagy csoportmunkában.

Fogalmak

figurális alkotás, portré, képmező, kompozíció, karakter, hangulat, kollázs, montázs, képregény, fikció, lényegkiemelés, karakter, gesztus, személyiségjegy, színhangulat, népviselet, parasztház, tornác, székelykapu,

Témakör: Vizuális információ – Vizuális jelek a környezetünkben

Óraszám: 4 óra

Tanulási eredmények

A témakör tanulása hozzájárul ahhoz, hogy a tanuló a nevelési-oktatási szakasz végére:

- a tanulás során szerzett tapasztalatait, saját céljait, gondolatait vizuális megjelenítés segítségével magyarázza, illusztrálja egyénileg és csoportmunkában;
- az adott életkornak megfelelő tájékoztatást, meggyőzést, figyelemfelkeltést szolgáló, célzottan kommunikációs szándékú vizuális közléseket segítségével értelmez;
- egyszerű, mindennapok során használt jeleket felismer;
- pontosan ismeri államcímernk és nemzeti zászlónk felépítését, összetevőit, színeit;
- adott cél érdekében egyszerű vizuális kommunikációt szolgáló megjelenéseket – jel, meghívó, plakát – készít egyénileg vagy csoportmunkában;
- saját kommunikációs célból egyszerű térbeli tájékozódást segítő ábrát – alaprajz, térkép – készít.

Fejlesztési feladatok és ismeretek

- Egyszerű, mindennapok során használt jelek (pl. közlekedési jelek, útjelzés, piktogram, zenei kotta), kommunikációs szándékú vizuális közlések (pl. szórólap, óriásplakát, reklámanyag) felismerése, megfigyelése, azonosítása és elemzése tanári segítséggel A tapasztalatok felhasználása játékos feladatokban.
- Egy valós vagy képzeletbeli tárgy vagy jelenség (pl. bűvös kocka, Gábor Áron rézagyúja, János vitéz kardja, ünnepkörök, napfogyatkozás, Kis Hableány emberré válása) számára plakát, szórólap tervezése, kivitelezése a kép és szöveg együttes alkalmazásával, a figyelem és érdeklődés felkeltése céljából.
- Valós, mindennapi iskolai kommunikációs helyzetek érdekében a legfontosabb kommunikációs célt (pl. figyelem felkeltése, tájékoztatás, felhívás) érvényesítő síkbeli vagy térbeli vizuális megjelenés (pl. plakát, cégér, installáció) tervezése egyénileg és csoportmunkában is.
- A környezetünkben észlelhető változások (pl. nyári zápor, olvadás, penészedés), folyamatok (pl. palacsintasütés, építkezés), mozgások (pl. kerékpár, óra) vizuális megfigyelése, értelmezése és a tapasztalatok és információk vizuális megjelenítése (pl. fotósorozat, film, rajzsorozat, folyamatábra) a változás vagy folyamat időbeliségének hangsúlyozásával, csoportmunkában is.
- Valós vagy képzeletbeli utazás folyamatának, útvonalának, történéseinek képes és szöveges bemutatása (pl. Rumini térképe, Ph. Fogg úr 80 napos útinaplója, egy sarkkutató forgatókönyve, útifilm az osztálykirándulásról), különböző cél (pl. tájékoztatás, dokumentálás, szórakoztatás) hangsúlyozásával.
- Magyar mesékben, mondákban szereplő uralkodók címereinek, zászlóinak gyűjtése és a gyűjtemény bemutatása tabló, vagy prezentáció formájában. A gyűjtemény rajzos adatainak felhasználása kifejező jellegű képalkotásban.

Fogalmak

vizuális kommunikáció, befolyásolás, meggyőzés, figyelemfelkeltés, piktogram, térkép, plakát, idő, címer

Témakör: Médiahasználat – Valós és virtuális információk

Óraszám: 4 óra

Tanulási eredmények

A témakör tanulása hozzájárul ahhoz, hogy a tanuló a nevelési-oktatási szakasz végére:

- képek, műalkotások, mozgóképi közlések megtekintése után adott szempontok szerint következtetést fogalmaz meg, megállapításait társaival is megvitatja;
- valós vagy digitális játékélményeit vizuálisan és dramatikusan feldolgozza: rajzol, fest, formáz, nyomtat, eljátszik, elmesél;
- a vizuális nyelv elemeinek értelmezésével és használatával kísérletezik;
- az adott életkornak megfelelő rövid mozgóképi közléseket segítséggel elemez, a vizuális kifejezőeszközök használatának tudatosítása érdekében;
- az adott életkornak megfelelő tájékoztatást, meggyőzést, figyelemfelkeltést szolgáló, célzottan kommunikációs szándékú vizuális közléseket segítséggel értelmez;
- azonosítja a gyerekeknek szóló, vagy fogyasztásra ösztönző, célzottan kommunikációs szándékú vizuális közléseket;
- adott cél érdekében fotót vagy rövid mozgóképet készít;
- adott álló- vagy mozgóképi megjelenéseket egyéni elképzelés szerint átértelmez.

Fejlesztési feladatok és ismeretek

- Kisgyerekeknek szóló mozgóképi közlések (pl. tv reklám, gyermekműsor) üzenetének elemzése (pl. a kommunikációs célt szolgáló legfontosabb eszközök és az elért hatás) tanári segítséggel és a tapasztalatok felhasználása játékos feladatokban (pl. félelmetes-megnyugtató hangok gyűjtése, változatok újrarájátszása).
- Fogyasztásra ösztönző különböző reklámanyagok (pl. szórólap, óriásplakát, reklámújság, tv reklám) elemzése tanári segítséggel és a vizuális megjelenés áttervezése játékos feladatokban (pl. kommunikációs hatást erősítő vagy módosító céllal).
- A saját médiahasználati szokások (pl. internet, televízió, rádió, mobiltelefon, könyv, videojáték) tanulmányozása különböző szempontok (pl. időtartam, tartalom, gyakoriság, résztvevők) alapján, és azok vizuális szemléltetése (pl. képes napirend, napló, fotósorozat). A tapasztalatok közös, reflektív megbeszélése, különös tekintettel a biztonságos médiahasználat szabályaira.

Fogalmak

média, reklám, televíziós műsortípus, televíziós sorozat, ismeretterjesztő műsor

Témakör: Álló- és mozgókép – Kép, hang, történet

Óraszám: 4 óra

Tanulási eredmények

A témakör tanulása hozzájárul ahhoz, hogy a tanuló a nevelési-oktatási szakasz végére:

- saját munkákat, képeket, műalkotásokat, mozgóképi részleteket szereplők karaktere, szín-, fényhatás, kompozíció, kifejezőerő szempontjából szövegesen elemez, összehasonlít;
- képek, műalkotások, mozgóképi közlések megtekintése után önállóan megfogalmazza és indokolja tetszését;
- képek, műalkotások, mozgóképi közlések megtekintése után adott szempontok szerint következtetést fogalmaz meg, megállapításait társaival is megvitatja;
- az adott életkornak megfelelő rövid mozgóképi közléseket segítséggel elemez, a vizuális kifejezőeszközök használatának tudatosítása érdekében;
- időbeli történeteket egyszerű vizuális eszközökkel, segítséggel megjelenít;
- saját történetet alkot, és azt vizuális eszközökkel is tetszőlegesen megjeleníti;
- adott cél érdekében fotót vagy rövid mozgóképet készít.

Fejlesztési feladatok és ismeretek

- Régi magyar gyerekfilmek (pl: Kemény kalap és krumpliorr) karakteres szereplőinek képi megjelenítése, történetiség, részlet ábrázolása, dramatikus előadása.
- Egyszerű mozgóképi részletekben (pl. mesefilm, reklámfilm) hangok és a képek által közvetített érzelmek (pl. öröm, düh, félelem) azonosítása a hatások közös megbeszélésével.
- Optikai különlegességek, lehetetlenségek (pl. „Nagyobb vagyok, mint egy fa”, „Elvesztettem a fejemet”) létrehozása egyszerű digitális technikával (pl. fotó, film), és a tapasztalatok szóbeli megbeszélésével, csoportmunkában
- Személyes vagy közösségi témához kapcsolódó történetek (pl. problémák az osztályban, legjobb emlékeink) vizuális megjelenítése egyszerű digitális eszközökkel (pl. fotósorozat, slideshow) az üzenet egyértelmű közvetítése érdekében csoportmunkában.
- Történet egyetlen vizuális vagy egyéb eleméből kiindulva (pl. képkocka, főszereplő karakterének leírása, regény rövid részlete) saját történet kitalálása és vizuális megjelenítése (pl. képregény, fotósorozat, rövidfilm) a történet időbeliségének érzékeltetése érdekében.
- Történetek, mesék, népmesék (pl: Lázár Ervin A hazudós egér; A fába szorult hernyó, Az igazságtevő nyúl) képregényszerű ábrázolása, időrendiség, cselekmény megjelenítésével, különböző nézőpontokból való ábrázolással, kiemeléssel.

Fogalmak

nézőpont, cselekmény, főszereplő, mellékszereplő, fényhatás, megvilágítás

Témakör: Természetes és mesterséges környezet – Valós és kitalált tárgyak**Óraszám: 4 óra****Tanulási eredmények****A témakör tanulása hozzájárul ahhoz, hogy a tanuló a nevelési-oktatási szakasz végére:**

- elképzelt történeteket, irodalmi alkotásokat bemutat, dramatizál, ehhez egyszerű eszközöket: bábót, teret/díszletet, kelléket, egyszerű jelmezt készít csoportmunkában, és élményeit szövegesen megfogalmazza;
- saját és társai vizuális munkáit szövegesen értelmezi, kiegészíti, magyarázza;
- alkalmazza az egyszerű tárgykészítés legfontosabb technikáit: vág, ragaszt, tűz, varr, kötöz, fűz, mintáz;
- adott cél érdekében alkalmazza a térbeli formaalkotás különböző technikáit egyénileg és csoportmunkában;
- különböző egyszerű anyagokkal kísérletezik, szabadon épít, saját célok érdekében konstruál;
- különböző alakzatokat, motívumokat, egyszerű vizuális megjelenéseket látvány alapján, különböző vizuális eszközökkel, viszonylagos pontossággal megjelenít: rajzol, fest, nyomtat, formáz, épít;
- gyűjtött természeti vagy mesterséges formák egyszerűsítésével, vagy a magyar díszítőművészet általa megismert mintakincsének felhasználásával mintát tervez.

Fejlesztési feladatok és ismeretek

- Eszközként használható egyszerű természeti formák és tárgyak (pl. régi konyhai eszközök, ritka szerszámok) elemző-értelmező rajza megfigyelés alapján, kiemelés nagyítással. Rajzos használati utasítás készítése a természeti vagy mesterséges forma esetleg humorosnak ható, kitalált használati módjához.
- Magyar népi cserépedények megfigyelése, következtetések megfogalmazása a formai jegyek alapján a használati módra (pl. vizes korsó, lábas, fazék, miskakancsó, butella). A megfigyelések rögzítése rajzban. A rajzok kreatív továbbalakítása szabad képalkotásban (Pl. miskakancsó megfigyelés utáni rajza alapján “miskakancsó családjának” megjelenítése).
- Korong nélkül készülő, adott funkcióra alkalmas egyszerű agyagedény készítése az alkalmazott technikából adódó önálló tervezés alapján (pl. homokedény, könyökedény, papírhenger oldalához csigákból épített, kész edény üregébe préselve).
- Tárgytervezés, tárgyalakítás, vagy meglévő tárgy átalakítása (pl. öltözet kiegészítő, játék) hagyományos kézműves technikákkal (pl. nemezelés, fonás, hímzés, batikolás, agyagozás).
- Lakóhelyük (vagy egy meghatározott magyar tájegység) jellemző, hagyományos díszítőművészetének mintakincsét megismerve saját készítésű agyagtárgy díszítő motívumának tervezése. A kivitelezés technikai lehetőségeinek megismerése után a formához, funkcióhoz leginkább alkalmas díszítmény kiválasztása és kivitelezése.
- Csomagolás tervezése, kivitelezése valós vagy képzeletbeli tárgy, dolog (pl. mobiltelefon, szemüveg, sütemény, hétmérföldes csizma, élet vize) számára a tárgy legfontosabb sajátosságainak (pl. forma, anyag) megtartásával és vizuális érzékeltetésével.
- Hulladékanyagokból új funkcióval bíró tárgyak tervezése, kivitelezése valós vagy elképzelt funkció teljesítése érdekében (pl: flakonokból és egyéb kiegészítő elemekből fantasztikus járművek tervezése, modellezése).
- Dramatikus játékhöz jelmezek és kellékek készítése önállóan vagy csoportmunkában. Különböző anyagok szakszerű összeépítése (pl. ragasztás, kötözés, varrás, dróttal).

- Magyar népi ünnepkör iskolai bemutatásához (pl. Betlehemezés, Csillagjárás, Kisze hajtás stb.) átéléséhez néprajzi dokumentáció (fotó, film) megismerésével hitelességre törekvő kellékek, jelmezek készítése csoportmunkában.

Fogalmak

tárgytervezés, csomagolás, használati tárgy-dísz tárgy, vizuális ritmus, formai egyszerűsítés, népi cserépedény, hímzsminta

Témakör: Természetes és mesterséges környezet – Közvetlen környezetünk

Óraszám: 4 óra

Tanulási eredmények

A témakör tanulása hozzájárul ahhoz, hogy a tanuló a nevelési-oktatási szakasz végére:

- egyszerű eszközökkel és anyagokból elképzelt teret rendez, alakít, egyszerű makettet készít egyénileg vagy csoportmunkában, és az elképzelést szövegesen is bemutatja, magyarázza;
- elképzelt történeteket, irodalmi alkotásokat bemutat, dramatizál, ehhez egyszerű eszközöket: bábót, teret/díszletet, kelléket, egyszerű jelmezt készít csoportmunkában, és élményeit szövegesen megfogalmazza;
- képek, műalkotások, mozgóképi közlések megtekintése után adott szempontok szerint következtetést fogalmaz meg, megállapításait társaival is megvitatja;
- különböző alakzatokat, motívumokat, egyszerű vizuális megjelenéseket látvány alapján, különböző vizuális eszközökkel, viszonylagos pontossággal megjelenít: rajzol, fest, nyomtat, formáz, épít;
- alkalmazza az egyszerű tárgykészítés legfontosabb technikáit: vág, ragaszt, tűz, varr, kötöz, fűz, mintáz;
- adott cél érdekében alkalmazza a térbeli formaalkotás különböző technikáit egyénileg és csoportmunkában;
- saját kommunikációs célból egyszerű térbeli tájékozódást segítő ábrát – alaprajz, térkép – készít;
- különböző egyszerű anyagokkal kísérletezik, szabadon épít, saját célok érdekében konstruál.

Fejlesztési feladatok és ismeretek

- Évszakoknak megfelelően természeti formákból való kép- és tárgyalakítás (pl. őszi: őszi terméslények, termésbábok levelekből, tárgyalakítás őszi termésekből (koszorú, füzér); tél: tobozokból karácsonyfa, betlehemi figurák készítése, hóvár, hószobor építése; tavasz: virágtündérek, virágbábok, koszorúk, virágszőnyeg).
- Valós vagy képzeletbeli természetes terek (pl. barlang, tisztás, víz alatti világ) különböző épületek (pl. hagyományos parasztház, színház, uszoda, templom, fészker) csoportosítása különböző szempontok szerint (pl. rendeltetés, anyag, méret, elhelyezkedés, kor, díszítmény), a különböző épülettípusok legfontosabb jellemzőinek összehasonlítása és rendezése érdekében.
- Példák gyűjtése és elemzése tanári segítséggel eltérő érzelmi hatást kiváltó (pl. hétköznapi, ünnepélyes, titokzatos, rideg, félelmetes, vidám) épített terekről (pl. templom, iroda, park, szoba, lift, zuhanyfülke, labirintus). A tapasztalatok beépítése a személyes élményeket és történeteket bemutató alkotó feladatokba.
- Adott, környezet (erdő, vízpart, park) átalakítására, új funkcióval való megtöltésére (pl. fantasztikus kalandpark) terv, makett készítése berendezéssel egyéni vagy csoportmunkában.

- Magyar népi építészet legjellemzőbb sajátosságainak megismerése, makettépítés változatos anyagokból (pl. karton, agyag, természetben talált anyagok) egyéni- és csoportmunkában.
- Ismert funkció (pl. lakás, iskola, orvosi rendelő, mozi) saját ötlet alapján elképzelt változatának megtervezése, elkészítése makettben, az elkészült makettekől közösen településszerkezet (pl. falu, városrész) kialakítása, egyszerű „terepasztal” megépítése, csoportmunkában.
- Kiállítás, múzeum, helytörténeti gyűjtemény, tájház felkeresése során vázlatrajzok készítése a hagyományos magyar népi élet belső tereiről, berendezési tárgyairól. A konkrét kiállítás élményéhez köthető tárgyalás.
- Magyarország építészetének megismerése érdekében adott funkciójú épületek (hidak, tornyok, kastélyok stb.) képeinek gyűjtése, a képi információk felhasználása sík- vagy térbeli alkotásban, egyénileg vagy csoportmunkában (pl. legtöbb terhet elbíró híd építése csoportban, adott távolságú „szakadék” fölé két $a/3$ -as műszaki rajzlapból, a legmagasabb torony felépítése egy rajzlapból, kifejező képalkotás valós magyar építmény témájában).
- Magyar nemzeti jelképpé vált épületek és műalkotások (pl. Országház, debreceni Nagytemplom, Szabadság-szobor, Budai vár épületegyüttese stb.) megismerése.

Fogalmak

építmény, épület, település, nézet: felül-, alul-, oldalnézet, alaprajz, parasztház

Technika és tervezés

Technika és tervezés 1-4. évfolyam

A technika és tervezés tantárgy a problémamegoldó gondolkodást, a saját tapasztalás útján történő ismeretszerzést helyezi a középpontba, melynek eszköze a tanórákon megvalósuló kreatív tervező és alkotó munka, a hagyományos kézműves és a legmodernebb digitális technológiák felhasználásával. A tantervben kiemelt szerepet kap a tanulni tudás, az alkalmazás, a problémamegoldáson alapuló alkotás. Ezt szolgálják a kínált tevékenységek, a nevelés, a kompetenciafejlesztés és a műveltségterület leírt rendszere, az egyes elemek arányos megjelenítése.

A technika és tervezés tantárgy a Nemzeti alaptantervben rögzített kulcskompetenciákat az alábbi módon fejleszti:

A kommunikációs kompetenciák: A tantárgy tanulása során a tanuló elképzeléseit, terveit megoszthatja társaival, véleményét ütközteti, a különbségek tisztázásával konszenzusra jut. A tanórákon a csoportban végzett feladatmegoldás során a tanulónak együttműködési készségeit fejlesztve lehetősége nyílik építő jellegű párbeszédre. A tantárgy technikatörténeti ismeretei hozzájárulnak a régi korok – esetleg tájegységenként eltérő – elnevezéseinek megismeréséhez és elsajátításához, amin keresztül bemutatható a gyakorlati tevékenységhez kapcsolódó nyelvhasználat gazdagsága, árnyaltsága és a tájnyelvi értékek.

A digitális kompetenciák: A tantárgy olyan értékrendet közvetít, melynek szerves része a környezet folyamatos észlelése, az információhoz jutás, az információk értékelése, beépülése a hétköznapi életbe.

A matematikai, gondolkodási kompetenciák: A technika és tervezés a természettudományos tantárgyak – környezetismeret, természettudomány 5–6. évfolyam – előkészítésében, a tanult ismeretek szintetizálásában és gyakorlati alkalmazásában tölt be fontos szerepet. A célok eléréséhez széles körű, differenciált tevékenységrendszer alkalmazás, mellyel megalapozza a tanulók természettudományos és műszaki műveltségét, segíti a mindennapi életben felmerülő problémák megoldását.

A személyes és társas kapcsolati kompetenciák: A tanuló a másokkal közösen végzett csoportos gyakorlati alkotótevékenységek révén szerez tapasztalatot a csoporttagokkal tervezett együttműködés kialakításának lehetőségeiről és a csoporton belüli vezetői, illetve végrehajtói szerepekről.

A kreativitás, a kreatív alkotás, önkifejezés és kulturális tudatosság kompetenciái: A tanulóban az iskolai tevékenysége során erősödik a cselekvő tudatosság, amely hozzájárul a munkára vonatkozó igényességhez, az életvitel aktív alakításához, fejlesztéséhez.

Cél a tanulók életében felmerülő komplex gyakorlati problémák megoldási készségének kialakítása, a cselekvés általi tanulás és fejlődés támogatása. A tanulók a tanulási folyamat során használható (működő, megehető, felvehető stb.) produktumokat hoznak létre valódi anyagokból, ezekhez az adott életkorban biztonságosan használható szerszámokat, eszközöket alkalmazva.


A tantárgy sajátossága, hogy a tanórai tevékenység gyakorlatközpontú; kiemelkedő jellemzője, hogy a tanulási folyamatban központi szerepet kap az ismereteken túlmutató tudásalkalmazás, ezért az értékelés elsősorban az alkotó folyamatra, a munkavégzési szokásokra, az elkészült produktumra irányul, és jelentős szerepet kap benne az elért sikerek, eredmények kiemelése, a pozitív megerősítés.

1. évfolyam

	Heti óraszám	Éves óraszám
1. évfolyam	1	36

A témakörök áttekintő táblázata:


Témakör neve	Óraszám
Anyagok a környezetünkben	4
Tárgykészítés különböző anyagokból, építés, szerelés	15
Otthon – család – életmód	7
Jeles napok, ünnepek	6
Közlekedés	4
Összes óraszám:	36

Tematikai egység/Fejlesztési célok	<ol style="list-style-type: none"> Anyagok a környezetünkben Tárgykészítés különböző anyagokból, építés, szerelés 		Óraszám: 4 Óraszám: 15
Előzetes tudás	<p>Az iskolaérettségi kritériumok szerint elvárt szinten: az óvodáskorban használt, megmunkált anyagok és készített tárgyak ismerete; az anyagok tulajdonságainak megállapítása érzékszervi vizsgálattal; anyagalakítás: gyurmázás, formázás, hajtogatás, nyírás; eszközhasználat: író- és rajzeszközök, olló; szabálykövetés, mintakövetés, önállóság a tevékenységek során.</p>		
A tematikai egység nevelési-fejlesztési céljai	<p>Információk célzott keresése tapasztalati úton (megfigyeléssel), valamint a tanár által bemutatott nyomtatott (rövid szöveg, egyszerű ábra, rajz, kép), illetve elektronikusan megjelenített (kép, hang, videó) forrásokban.</p> <p>A nyert információk alapján a megfelelő technológia kiválasztása segítségével.</p>		

	<p>Alkotás folyamata a probléma felismerésétől a megoldáson keresztül az értékelő elemzésig.</p> <p>Kézügyesség fejlesztése.</p> <p>Az eszközök célnak és rendeltetésnek megfelelő használata.</p> <p>Szabálykövetés. Rend és tisztaság a munkakörnyezetben.</p> <p>Tanulási szokások alakítása.</p> <p>Az anyagok, az energia, az idő célszerű és takarékos, egészség- és környezettudatos felhasználása a szabályok, előírások és a kapott utasítások szerint. A használt eszközök megóvása.</p> <p>Figyelem és elővigyázatosság; a tervezett és az aktuálisan végzett tevékenységgel kapcsolatos veszélyérzet kialakítása, törekvés a biztonságra. Balesetvédelmi rendszabályok ismerete. Segítségkérés baleset esetén.</p>
--	--


Ismeretek/fejlesztési követelmények	Kapcsolódási pontok
<p><i>1.1 Az anyagok</i> Az anyagok fajtái, tulajdonságai, felhasználhatóságuk.</p> <p>Anyagvizsgálatok érzékszerveinkkel (látás, tapintás útján).</p> <p>A természetes és az átalakított anyagok csoportosítása megfigyelhető tulajdonságaik alapján.</p>	<p><i>Vizuális kultúra:</i> vizuális megjelenítés.</p> <p><i>Környezetismeret:</i> anyagok, érzékszervek, érzékelés.</p> <p><i>Matematika:</i> Tárgyak tulajdonságainak kiemelése; összehasonlítás, azonosítás, megkülönböztetés, osztályokba sorolás, halmazképzés.</p>
<p><i>1.2 Képlékeny anyagok, papír, 2.1.</i> <i>1.3 faanyagok, szálas anyagok, textilek alakítása</i></p> <p>Képlékeny anyagokból (gyurma, só-liszt gyurma, agyag, tészta) egyszerű formák alakítása gyúrással, lapítással, gömbölyítéssel, hengerítéssel, mélyítéssel, mintázással.</p> <p>Papír alakítása tépéssel, hajtogatással, nyírással, ragasztással, gyúréssel, gömbölyítéssel.</p> <p>Szálas anyagok, fonal jellemzőinek vizsgálata (elemi szál, ágak, sodrat).</p>	<p>Tárgyak, alakzatok összehasonlítása mérhető tulajdonságaik szerint; mérés, becslés.</p> <p><i>Magyar nyelv és irodalom:</i> szövegértés (egyszerű, rövid útmutató jellegű szövegek olvasása, értelmezése, rövid szövegben az események sorrendjének felismerése).</p> <p><i>Erkölcstan:</i> az alkotó ember és az épített világ tisztelete, értékek óvása.</p>

<p>Egyszerű fonalmunkák (sodrás, fonás, csomózás, és egyéb kézműves technikák). Takarékos anyagfelhasználás.</p>	
<p><i>1.3. -2.2. Építés</i> Építés építőelemekből (pl. konstrukciós játékok – faépítő, LEGO – felhasználásával) utánzással, kép és rajz alapján, illetve önálló elképzeléssel.</p>	
<p>Kulcsfogalmak/ fogalmak</p>	<p>Anyag, anyagvizsgálat, anyagi tulajdonság, becslés, méret, szélesség, hosszúság, magasság, természetes anyag, anyagtakarékosság, építőelem.</p>

<p>Tematikai egység/Fejlesztési célok</p>	<p>3. Otthon – család – életmód</p>		<p>Óraszám: 7</p>
<p>Előzetes tudás</p>	<p>Az iskolaérettségi kritériumok szerint elvárt szinten: élmények, tapasztalatok elmondása; lakhely ismerete; családtagok és alapvető viselkedési szabályok betartása.</p>		
<p>A tematikai egység nevelési-fejlesztési céljai</p>	<p>Tapasztalatszerzés a közvetlen természeti megismerése során. A környezet- és egészség tudatosság egyes elemeinek megalapozása. A családkép és a családi otthon képének alakítása. A rendszeresség és a rendszeret iránti igény formálása. Együttműködési képesség kialakítása a családtagokkal, az iskolatársakkal, felnőttekkel. Szókincsbővítés.</p>		
<p>Ismeretek/fejlesztési követelmények</p>	<p>Kapcsolódási pontok</p>		

<p><i>3.1.Élet a családban</i> Hétköznapok és ünnepek eseményeinek megkülönböztetése. Családtagok bemutatása családrajzzal. Ajándékok készítése családtagok számára, különböző alkalmakra.</p>	<p><i>Magyar nyelv és irodalom:</i> szókincsbővítés, szövegalkotás, beszédkultúra, kommunikáció. <i>Környezetismeret:</i> család, egészséges életmód, növényismeret, évszakok, napszakok, időjárási tényezők, lakhelyek, higiéné.</p>
<p><i>3.2.Biztonságos otthon</i> Házimunkák számbavétele. Munkamegosztás a családban. Otthoni balesetek megelőzése. Veszélyforrások a háztartásban: elektromosság, gyúlékony vegyszerek.</p>	<p><i>Matematika:</i> tájékozódás térben és időben – időtartam, nap, napszakok. <i>Erkölcstan:</i> Én és a közvetlenebb és tágabb környezetem, közösségeim, társaim. Családtagok, családi, baráti kötődések, szeretetkapcsolatok, a környezetnek való megfelelés szándéka, beilleszkedés.</p>
<p><i>3.3. Családi időbeosztás</i> Tanulási idő, szabadidő, pihenés ideje. Időbeosztás megbeszélése, napirend készítése. Egészséges és helyes szabadidős tevékenységek felsorolása, ismertetése, megbeszélése.</p>	
<p><i>3.4.Tisztaság és rend</i> Tisztaság és rend a környezetünkben. Az otthon tisztasága, munka- és a taneszközök épen és rendben tartása. Takarékoság energiával, vízzel.</p>	
<p><i>3.5Táplálkozás</i> Az egészséges, korszerű táplálkozás alapelemei. Étrend összeállítása képek válogatásával.</p>	
<p><i>3.6.Testápolás</i> Higiéné. Kézmosás, körömápolás, mosakodás, fürdés, hajmosás eszközei és anyagai.</p>	
<p><i>3.7.Célszerű öltözködés</i> A napszaknak, évszaknak, hétköznapi tevékenységeknek és ünnepi alkalmaknak megfelelő öltözködés.</p>	
<p><i>3.8. Növényápolás, állatgondozás</i> Otthoni és iskolai szobanövényeink ápolása és védelme.</p>	

<p>Kulcsfogalmak/ fogalmak</p>	<p>Család, családtag, lakhely, családi ház, lakás, otthon, háztartás, háztartásvezetés, házimunka, veszélyforrás, baleset, háztartási eszköz, háztartási gép, háztartási baleset, munkamegosztás, ünnep, egészséges életmód, táplálkozás, testápolás, öltözködés, időbeosztás, napirend, szabadidő, környezet, környezetvédelem, takarékoság, hulladék.</p>
---------------------------------------	---

<p>Tematikai egység</p>	<p>4. Jeles napok, ünnepek</p>		<p>Óraszám: 6</p>
<p>Előzetes tudás</p>	<p>Az iskolaérettségi kritériumok szerint elvárt szinten: a családi, baráti, iskolai és egyéb közösségi rendezvényeken szerzett élmények és tapasztalatok.</p>		
<p>A tematikai egység nevelési-fejlesztési céljai</p>	<p>Tapasztalatszerzés a környezetből, a tapasztalatok megfogalmazása. Kölsönös odafigyelés, alkalmazkodás a társakhoz, együttműködés a tevékenységek során, a feladatok megosztása, részfeladatok elvállalása és végrehajtása. Az ünnepléshez kötődő viselkedéskultúra és öltözködéskultúra elemeinek elsajátítása és betartása.</p>		
<p>Ismeretek/fejlesztési követelmények</p>		<p>Kapcsolódási pontok</p>	
<p><i>4.1. Családi rendezvények, ünnepek, események</i> Születésnap, névnap. Baráti összejövetelek célja, az ezeken való viselkedés szabályai. Meghívó, kellékek, ajándékok készítése. Az ajándékozás kultúrájának elsajátítása. A tapasztalatok megbeszélése.</p>		<p><i>Környezetismeret:</i> szokások, hagyományok, jeles napok, családi és közösségi ünnepek. <i>Erkölcstan:</i> családi hagyományok, ünnepek, élmények feldolgozása, játékok.</p>	
<p><i>4.2. Iskolai és osztályrendezvények</i> Iskolai és osztályrendezvények (pl. Mikulás, Karácsony, Farsang, Anyák napja, Gyermeknap, osztálykirándulás, sportnap, játszódélután, nemzeti ünnepek) előkészítése. A helyszín berendezésével, az ünneplés lebonyolításával kapcsolatos tudnivalók. A szükséges kellékek beszerzése. A közös tapasztalatok megbeszélése, az érzések megfogalmazása.</p>			
<p><i>4.3. A közösségért végzett munka</i> Teremdekoráció</p>			
<p>Kulcsfogalmak/ fogalmak</p>		<p>Rendezvény, ünnep, jeles nap, népszokás,</p>	
<p>A fejlesztés várt eredményei a két évfolyamos ciklus végén</p>		<p>Tapasztalatok az ember természetátalakító (építő és romboló) munkájáról.</p>	

	<p>A család szerepének, időbeosztásának és egészséges munkamegosztásának megértése.</p> <p>A háztartási és közlekedési veszélyek tudatosulása, egészséges veszélyérzet.</p> <p>Alapvető háztartási feladatok, eszközök, gépek és az ezekkel kapcsolatos veszélyforrások ismerete.</p> <p>Példák ismerete az egészséges, korszerű táplálkozás és a célszerű öltözködés terén.</p> <p>A hétköznapjainkban használatos anyagok felismerése, tulajdonságaik megállapítása érzékszervi megfigyelések és vizsgálatok alapján, a tapasztalatok megfogalmazása.</p> <p>Életkori szintnek megfelelő problémafelismerés, problémamegoldás.</p> <p>Anyagalakításhoz kapcsolódó foglalkozások megnevezése.</p> <p>Célszerű takarékoság lehetőségeinek ismerete.</p> <p>Képlékeny anyagok, papír, faanyagok, textilek alakítása.</p> <p>Építés mintakövetéssel és önállóan.</p> <p>Az elvégzett munkáknál alkalmazott eszközök biztonságos, balesetmentes használata.</p> <p>A munka közbeni célszerű rend, tisztaság fenntartása.</p> <p>Elemi higiéniai és munkaszokások szabályos gyakorlati alkalmazása.</p> <p>Aktív részvétel, önállóság és együttműködés a tevékenységek során.</p> <p>A közlekedési veszélyforrások tudatosulása. Az úttesten való átkelés szabályainak tudatos alkalmazása. A kulturált és balesetmentes járműhasználat (tömegközlekedési eszközökön és személygépkocsiban történő utazás) szabályainak gyakorlati alkalmazása.</p>
--	---

<p>Tematikai egység/fejlesztési célok</p>	<p>5. Közlekedés</p>	 <p>The illustration shows various traffic signs: a traffic light with red, yellow, and green lights; a red octagonal 'STOP' sign; a red triangular warning sign; a red circular 'no entry' sign; a road with a zebra crossing; and a child in a blue helmet riding a red bicycle. Another child in an orange shirt stands nearby.</p>	<p>Óraszám: 4</p>
<p>Előzetes tudás</p>	<p>Az iskolaérettségi kritériumok szerint elvárt szinten: közlekedés és óvatosság – fegyelmezett viselkedés a közlekedési környezetben; a család közlekedési szokásai; az óvoda (majd iskola) és a lakóhely közötti</p>		


	közlekedés lehetőségei; élmények, tapasztalatok a településen belüli közlekedésről.
Ismeretek/fejlesztési követelmények	Kapcsolódási pontok
<p><i>5.1. Gyalogos közlekedés szabályai</i> A gyalogos közlekedés alapszabályainak megismerése. A közlekedés irányított megfigyelése, szabályainak értelmezése. Szabálykövető magatartás a közlekedési környezetben. A közlekedésben való részvétel gyakorlása. Átkelés az úttesten. A forgalomirányítás jelzései: a közlekedési jelzőlámpa és a gyalogos közlekedésnél jelentős jelzőtáblák ismerete.</p>	<p><i>Környezetismeret:</i> közlekedési eszközök.</p> <p><i>Magyar nyelv és irodalom:</i> szókinésbővítés, fogalommagyarázat, képi jelzések és szóbeli utasítások, szövegértés (képi, ikonikus kódok és szövegek jelentésének egymásra vonatkoztatása, párosítása).</p>
<p><i>5.2. A közösségi közlekedés viselkedési szabályai</i> A biztonságos, udvarias közösségi közlekedés szabályai. Az utazással kapcsolatos magatartásformák megismerése és gyakorlása.</p>	
<p><i>5.3. A közlekedésben rejlő veszélyek</i> A gyermekbalesetek okai, forrásai, megelőzésük. A veszélyhelyzetek elemzése, megbeszélése.</p>	
Kulcsfogalmak/ fogalmak	Gyalogos közlekedés, közlekedési szabály (KRESZ), közút, gyalogátkelőhely, úttest, járda, megállóhely, jelzőlámpa, jelzőtábla, forgalomirányítás, tömegközlekedés, jármű, sorompó, baleset, biztonság, biztonsági öv, gyerekülés, gyerekszár.

2. évfolyam

	Heti óraszám	Éves óraszám
2. évfolyam	1	36


A témakörök áttekintő táblázata:

Témakör neve	Óraszám
Anyagok a környezetünkben	5
Tárgykészítés különböző anyagokból, építés, szerelés	15

<p>Tematikai egység/Fejlesztési cél</p>	<p>1. Anyagok a környezetünkben 2. Tárgykészítés különböző anyagokból, építés, szerelés</p>		<p>Óraszám: 5 Óraszám: 15</p>
<p>Előzetes tudás</p>	<p>Eszközhasználat: író- és rajzeszközök, olló; szabálykövetés, mintakövetés, önállóság a tevékenységek során.</p>		
<p>A tematikai egység nevelési-fejlesztési céljai</p>	<p>Információk célzott keresése tapasztalati úton (megfigyeléssel), valamint a tanár által bemutatott nyomtatott (rövid szöveg, egyszerű ábra, rajz, kép), illetve elektronikusan megjelenített (kép, hang, videó) forrásokban. A munka során felhasználandó anyagok technológiai tulajdonságainak megtapasztalása, irányított (felhasználás célja szerinti) vizsgálata. A nyert információk alapján a megfelelő technológia kiválasztása segítségével. Alkotás folyamata a probléma felismerésétől a megoldáson keresztül az értékelő elemzésig. Kézügyesség fejlesztése. Az eszközök célnak és rendeltetésnek megfelelő használata. Szabálykövetés. Rend és tisztaság a munkakörnyezetben. Tanulási szokások (sorrendiség, időbeosztás, hatékonyság) alakítása. Az anyagok, az energia, az idő célszerű és takarékos, egészség- és környezettudatos felhasználása a szabályok, előírások és a kapott utasítások szerint. A használt eszközök megóvása. Figyelem és elővigyázatosság; a tervezett és az aktuálisan végzett tevékenységgel kapcsolatos veszélyérzet kialakítása, törekvés a biztonságra. Balesetvédelmi rendszabályok ismerete. Segítségkérés baleset esetén.</p>		
<p>Otthon – család – életmód</p>			<p>7</p>
<p>Jeles napok, ünnepek</p>			<p>6</p>
<p>Közlekedés</p>			<p>3</p>
<p style="text-align: right;">Összes óraszám:</p>			<p>36</p>


<p>Ismeretek/fejlesztési követelmények</p>	<p>Kapcsolódási pontok</p>
<p><i>1.1. Az anyagok</i> Az anyagok fajtái, tulajdonságai, felhasználhatóságuk. Anyagvizsgálatok érzékszerveinkkel (látás, tapintás útján). A természetes és az átalakított anyagok csoportosítása megfigyelhető tulajdonságaik alapján.</p>	<p><i>Vizuális kultúra:</i> vizuális megjelenítés. <i>Környezetismeret:</i> anyagok, érzékszervek, érzékelés. <i>Matematika:</i> Tárgyak tulajdonságainak kiemelése; összehasonlítás, azonosítás, megkülönböztetés, osztályokba sorolás, halmazképzés.</p>

<p>2.2. <i>Képlékeny anyagok, papír, faanyagok, fémhuzal, szálás anyagok, textilek alakítása</i></p> <ul style="list-style-type: none"> • Képlékeny anyagokból (só-liszt gyurma, agyag, tészta) formák alakítása • Papír alakítása. • Füzőlappunka. • Faanyagok (hurkapálca, fenyőléc) megmunkálása tördeléssel, darabolással, csiszolással. • Fémhuzal alakítása hajlítással. • Szálás anyagok, fonal jellemzőinek vizsgálata (elemi szál, ágak, sodrat). • Egyszerű fonalmunkák (sodrás, fonás, csomózás, pompon készítése) és egyéb kézműves technikák (nemezélés, gyöngyfűzés). • Gombfelvarrás. • Síkbábok készítése papír, fa, fonal és textilanyagok felhasználásával. • Tárgyak készítése természetes anyagokból (termésekből, csuhéból stb.) • Maradék anyagokból és hulladékból készíthető tárgyak. • Takarékos anyagfelhasználás. • A végzett tevékenységekkel kapcsolatos mesterségek régen és napjainkban. 	<p>Tárgyak, alakzatok összehasonlítása mérhető tulajdonságaik szerint; mérés, becslés.</p> <p><i>Magyar nyelv és irodalom:</i> szövegértés (egyszerű, rövid útmutató jellegű szövegek olvasása, értelmezése, rövid szövegben az események sorrendjének felismerése).</p> <p><i>Erkölcstan:</i> az alkotó ember és az épített világ tisztelete, értékek óvása.</p>
<p>Kulcsfogalmak/fogalmak</p>	<p>Anyag, anyagvizsgálat, anyagi tulajdonság, becslés, mérés, méret, szélesség, hosszúság, magasság, természetes anyag, átalakított anyag, sablon, mintaelem, szálás anyag, fonás, csomózás, nemezélés, anyagtakarékosság, újrahasznosítás, építmény.</p>

<p>Tematikai egység</p>	<p>3. Otthon – család – életmód</p>		<p>Óraszám: 8</p>
--------------------------------	--	--	--------------------------

Előzetes tudás	A családi, baráti, iskolai és egyéb közösségi rendezvényeken szerzett élmények és tapasztalatok.	
A tematikai egység nevelési-fejlesztési céljai	<p>Tapasztalatszerzés a környezetből, a tapasztalatok megfogalmazása, rögzítése. A saját felelősség belátása, vállalása és érvényesítése a közvetlen környezet alakításában.</p> <p>Kölcsönös odafigyelés, alkalmazkodás a társakhoz, együttműködés a tevékenységek során, a feladatok megosztása, részfeladatok elvállalása és végrehajtása.</p> <p>Az ünnepléshez kötődő viselkedéskultúra és öltözködéskultúra elemeinek elsajátítása és betartása.</p>	
Ismeretek/fejlesztési követelmények	Kapcsolódási pontok	
<p><i>3.1. Családi rendezvények, ünnepek, események</i> Születésnap, névnap, házassági évforduló megünneplése, az ezekkel kapcsolatos szokások, hagyományok. Esküvő, temetés, baráti összejövetelek célja, az ezeken való viselkedés szabályai. Példaadás, mintakövetés, programszervezés, a rendezvényhez illő környezet megteremtése. Meghívó, kellékek, ajándékok készítése. Az ajándékozás kultúrájának elsajátítása. A tapasztalatok megbeszélése.</p>	<p><i>Környezetismeret:</i> szokások, hagyományok, jeles napok, családi és közösségi ünnepek.</p> <p><i>Erkölcstan:</i> családi hagyományok, ünnepek, élmények feldolgozása, játékok.</p>	
<p><i>3.2. Iskolai és osztályrendezvények</i> Iskolai és osztályrendezvények (pl. Mikulás, Karácsony, Farsang, Anyák napja, Gyermeknap, osztálykirándulás, sportnap, játszódélután, nemzeti ünnepek) előkészítése. A helyszín berendezésével, az ünneplés lebonyolításával kapcsolatos tudnivalók. A szükséges kellékek (programfüzet, díszletek, jelmezek stb.) előállítása vagy beszerzése. A biztonságos környezet megteremtése. A közös tapasztalatok, az átélt érzések megfogalmazása.</p>		
<p><i>3.3. A közösségért végzett munka</i> Teremdekoráció készítése a tanult technikák alkalmazásával. Az iskola esztétikus, harmonikus külső és belső környezetének alakítása. A munka megszervezése, lebonyolítása, értékelése.</p>		
Kulcsfogalmak/ fogalmak	Rendezvény, ünnep, jeles nap, népszokás, munkaszervezés, program, dekoráció.	
A fejlesztés várt eredményei a két évfolyamos ciklus végén	<p>A természeti, a társadalmi és a technikai környezet megismert jellemzőinek felsorolása.</p> <p>Tapasztalatok az ember természetátalakító (építő és romboló) munkájáról.</p>	


	<p>A család szerepének, időbeosztásának és egészséges munkamegosztásának megértése, káros sztereotípiák lebomlása.</p> <p>A háztartási és közlekedési veszélyek tudatosulása, egészséges veszélyérzet.</p> <p>Alapvető háztartási feladatok, eszközök, gépek és az ezekkel kapcsolatos veszélyforrások ismerete.</p> <p>Példák ismerete az egészséges, korszerű táplálkozás és a célszerű öltözködés terén.</p> <p>A hétköznapijainkban használatos anyagok felismerése, tulajdonságaik megállapítása vizsgálatok alapján, a tapasztalatok megfogalmazása.</p> <p>Életkori szintnek megfelelő problémafelismerés, problémamegoldás.</p> <p>Anyagalakításhoz kapcsolódó foglalkozások megnevezése, az érintett szakmák, hivatások bemutatott jellemzőinek ismerete.</p> <p>Célszerű takarékoság lehetőségeinek ismerete.</p> <p>Képlékeny anyagok, papír, faanyagok, fémhuzal, szálal anyagok, textilek magabiztos alakítása.</p> <p>Az elvégzett munkáknál alkalmazott eszközök biztonságos, balesetmentes használata.</p> <p>A munka közbeni célszerű rend, tisztaság fenntartása.</p> <p>Elemi higiéniai és munkaszokások szabályos gyakorlati alkalmazása.</p> <p>Aktív részvétel, önállóság és együttműködés a tevékenységek során.</p> <p>A közlekedési veszélyforrások tudatosulása. Az úttesten való átkelés szabályainak tudatos alkalmazása. A kulturált és balesetmentes járműhasználat (tömegközlekedési eszközökön és személygépkocsiban történő utazás) szabályainak gyakorlati alkalmazása.</p> <p>Az alkalmakhoz illő kulturált viselkedés és öltözködés.</p>
--	--

<p>Tematikai egység</p>	<p>4. Jeles napok, ünnepek</p>		<p>Óraszám: 6</p>
<p>Előzetes tudás</p>	<p>A családi, baráti, iskolai és egyéb közösségi rendezvényeken szerzett élmények és tapasztalatok.</p>		

<p>A tematikai egység nevelési-fejlesztési céljai</p>	<p>Tapasztalatszerzés a környezetből, a tapasztalatok megfogalmazása, rögzítése.</p> <p>A saját felelősség belátása, vállalása és érvényesítése a közvetlen környezet alakításában.</p> <p>Kölcsönös odafigyelés, alkalmazkodás a társakhoz, együttműködés a tevékenységek során, a feladatok megosztása, részfeladatok elvállalása és végrehajtása.</p> <p>Az ünnepléshez kötődő viselkedéskultúra és öltözködéskultúra elemeinek elsajátítása és betartása.</p>
<p>Ismeretek/fejlesztési követelmények</p>	<p>Kapcsolódási pontok</p>
<p><i>4.1. Családi rendezvények, ünnepek, események</i></p> <p>Születésnap, névnap, házassági évforduló megünneplése, az ezekkel kapcsolatos szokások, hagyományok.</p> <p>Esküvő, temetés, baráti összejövetelek célja, az ezeken való viselkedés szabályai.</p> <p>Példaadás, mintakövetés, programszervezés, a rendezvényhez illő környezet megteremtése.</p> <p>Meghívó, kellékek, ajándékok készítése. Az ajándékozás kultúrájának elsajátítása.</p> <p>A tapasztalatok megbeszélése.</p>	<p><i>Környezetismeret:</i> szokások, hagyományok, jeles napok, családi és közösségi ünnepek.</p> <p><i>Erkölcstan:</i> családi hagyományok, ünnepek, élmények feldolgozása, játékok.</p>
<p><i>4.2. Iskolai és osztályrendezvények</i></p> <p>Iskolai és osztályrendezvények (pl. Mikulás, Karácsony, Farsang, Anyák napja, Gyermeknap, osztálykirándulás, sportnap, játszódélután, nemzeti ünnepek) előkészítése. A helyszín berendezésével, az ünneplés lebonyolításával kapcsolatos tudnivalók.</p> <p>A szükséges kellékek (programfüzet, díszletek, jelmezek stb.) előállítása vagy beszerzése.</p> <p>A biztonságos környezet megteremtése.</p> <p>A közös tapasztalatok, az átélt érzések megfogalmazása.</p>	

<p>4.3. <i>A közösségért végzett munka</i></p> <p>Teremdekoráció készítése a tanult technikák alkalmazásával.</p> <p>Az iskola esztétikus, harmonikus külső és belső környezetének alakítása.</p> <p>A munka megszervezése, lebonyolítása, értékelése.</p>	
<p>Kulcsfogalmak/ fogalmak</p>	<p>Rendezvény, ünnep, jeles nap, népszokás, munkaszervezés, program, dekoráció.</p>
<p>A fejlesztés várt eredményei a két évfolyamos ciklus végén</p>	<p>A természeti, a társadalmi és a technikai környezet megismert jellemzőinek felsorolása.</p> <p>Tapasztalatok az ember természetátalakító (építő és romboló) munkájáról.</p> <p>A család szerepének, időbeosztásának és egészséges munkamegosztásának megértése, káros sztereotípiák lebomlása.</p> <p>A háztartási és közlekedési veszélyek tudatosulása, egészséges veszélyérzet.</p> <p>Alapvető háztartási feladatok, eszközök, gépek és az ezekkel kapcsolatos veszélyforrások ismerete.</p> <p>Példák ismerete az egészséges, korszerű táplálkozás és a célszerű öltözködés terén.</p> <p>A hétköznapjainkban használatos anyagok felismerése, tulajdonságaik megállapítása vizsgálatok alapján, a tapasztalatok megfogalmazása.</p> <p>Életkori szintnek megfelelő problémafelismerés, problémamegoldás.</p> <p>Anyagalakításhoz kapcsolódó foglalkozások megnevezése, az érintett szakmák, hivatások bemutatott jellemzőinek ismerete.</p> <p>Célszerű takarékoság lehetőségeinek ismerete.</p> <p>Képlékeny anyagok, papír, faanyagok, fémhuzal, szálás anyagok, textilek magabiztos alakítása.</p> <p>Az elvégzett munkáknál alkalmazott eszközök biztonságos, balesetmentes használata.</p> <p>A munka közbeni célszerű rend, tisztaság fenntartása.</p> <p>Elemi higiéniai és munkaszokások szabályos gyakorlati alkalmazása.</p>

	<p>Aktív részvétel, önállóság és együttműködés a tevékenységek során.</p> <p>A közlekedési veszélyforrások tudatosulása. Az úttesten való átkelés szabályainak tudatos alkalmazása. A kulturált és balesetmentes járműhasználat (tömegközlekedési eszközökön és személygépkocsiban történő utazás) szabályainak gyakorlati alkalmazása.</p> <p>Az alkalmakhoz illő kulturált viselkedés és öltözködés.</p>
--	--

<p>Tematikai egység/ Fejlesztési cél</p>	<p>5.Közlekedés</p>		<p>Óraszám: 3</p>
<p>Előzetes tudás</p>	<p>Az előző évfolyamon megismert szabályok és fogalmak</p>		
<p>A tematikai egység nevelési-fejlesztési céljai</p>	<p>A biztonságos és fegyelmezett gyalogos közlekedési ismeretek alapjainak kialakítása. Figyelem és elővigyázatosság; a közlekedéssel kapcsolatos veszélyérzet kialakítása, törekvés a biztonságra. A közlekedési balesetek okainak azonosítása, a megelőzés, az elhárítás, a segítségnyújtás lehetőségeinek megismerése és gyakorlása. Az utazással kapcsolatos illemszabályok megismerése.</p>		
<p>Ismeretek/fejlesztési követelmények</p>	<p>Kapcsolódási pontok</p>		
<p><i>5.1. Gyalogos közlekedés szabályai</i> A gyalogos közlekedés alapszabályainak megismerése. A közlekedés irányított megfigyelése, szabályainak értelmezése. Szabálykövető magatartás a közlekedési környezetben. A közlekedésben való részvétel gyakorlása. Átkelés az úttesten. A forgalomirányítás jelzései: a közlekedési jelzőlámpa, a rendőri karjelzések és a</p>	<p><i>Környezetismeret:</i> közlekedési eszközök. <i>Magyar nyelv és irodalom:</i> szókincsbővítés, fogalommagyarázat, képi jelzések és szóbeli utasítások, szövegértés (képi, ikonikus kódok és szövegek jelentésének egymásra vonatkoztatása, párosítása).</p>		

gyalogos közlekedés jelzőtábláinak ismerete.	
<p>5.2. <i>A közösségi közlekedés viselkedési szabályai</i></p> <p>A biztonságos, udvarias közösségi közlekedés szabályai.</p> <p>Az időjárás és a napszakok befolyása a gyalogosok és a járművek közlekedésére.</p> <p>Az utazással kapcsolatos magatartásformák megismerése és gyakorlása.</p>	
<p>5.3. <i>A közlekedésben rejlő veszélyek</i></p> <p>A gyermekbalesetek okai, forrásai, megelőzésük.</p> <p>A veszélyhelyzetek elemzése, megbeszélése, megelőzési stratégiák kialakítása.</p> <p>Helyes magatartás a baleseti helyszínen.</p>	
Kulcsfogalmak/ fogalmak	Gyalogos közlekedés, közlekedési szabály (KRESZ), közút, gyalogátkelőhely, úttest, járda, megállóhely, jelzőlámpa, jelzőtábla, forgalomirányítás, tömegközlekedés, jármű, sorompó, baleset, biztonság, biztonsági öv, gyerekülés, gyerekszár.

TANULÁSI EREDMÉNYEK

A témakör tanulása hozzájárul ahhoz, hogy a tanuló a nevelési-oktatási szakasz végére:

- adott szempontok alapján egyszerűbb tárgyakat önállóan tervez, készít, alkalmazza a tanult munkafolyamatokat;
- egyszerű szöveges, rajzos és képi utasításokat hajt végre a tevékenysége során;
- alkotótevékenysége során előkészítő, alakító, szerelő és felületkezelő műveleteket végez el;
- saját és társai tevékenységét a kitűzött célok mentén, megadott szempontok szerint reálisan értékeli;
- értékelés után megfogalmazza tapasztalatait, következtetéseket von le a későbbi eredményesebb munkavégzés érdekében;
- felismeri, hogy tevékenysége során tud változtatni közvetlen környezetén, megóvhatja, javíthat annak állapotán;
- rendet tart a környezetében;
- törekszik a takarékos anyagfelhasználásra;
- szelektíven gyűjti a hulladékot;
- rendelkezik az életkorának megfelelő szintű problémafelismerési, problémamegoldási képességgel;
- otthoni és iskolai környezetének, tevékenységeinek balesetveszélyes helyzetét felismeri, és ismeri megelőzésük módját;

Technika és tervezés tantárgy**3. évfolyam**

Az életvitel és gyakorlat tantárgy tanításának célja 3. évfolyamon, hogy a gyermek a saját közegében (család, osztálytársak, iskolaközösség) közvetlen tapasztalások, megfigyelések révén szerezzen ismereteket az őt körülmények világról. A mindennapi élet gyakorlatában a kezűgyesség és az alkotó fantázia fejlesztésével kapjon ösztönzést az örömteli tanulásra, az önkiszolgálásra, a tudatos feladatvállalásra, az egészséges és környezettudatos életvitel megélésére.

Az elméleti és a manuális tevékenykedés közben mintakövetéssel, majd önálló kreatív gondolati és gyakorlati cselekvéssel készítsen maketteket, modelleket, miközben a mozgáskoordináció, a testtartás megfelelő erőkihasználással párosul. A helyes munkafogások gyakorlása közben a célszerű, balesetmentes szerszám és eszközhasználat jól érvényesüljön.

Kiemelt cél a gyalogos közlekedés magatartási szabályainak megismertetése, gyakoroltatása. Helyes viselkedés a személyautóban és a tömegközlekedési eszközökön. A közlekedésben rejlő veszélyhelyzetek felismertetése, a balesetek megelőzése, segítségnyújtás elemi teendői. A leggyakrabban előforduló jelzőtáblák, útburkolati jelek jelentésének megismertetése, tudatosítása.

A gyermek helye a családban, az osztályban, az iskolaközösségben, szerepvállalások, közös élmények, tapasztalatok megbeszélése a különböző vizsgáldások közben.

	Heti óraszám	Éves óraszám
3. évfolyam	1	36

A témakörök áttekintő táblázata:

Témakör neve	Óraszám
Anyagok a környezetünkben	4
Tárgykészítés különböző anyagokból, építés, szerelés	15
Otthon – család – életmód	7
Jeles napok, ünnepek	6
Közlekedés	4
Összes óraszám:	36

Tematikai egység	1. Anyagok a környezetünkben	Óraszám: 4 óra Óraszám: 15
------------------	-------------------------------------	---

	2. Tárgykészítés különböző anyagokból, építés, szerelés	
Előzetes tudás	A természetes anyagok tulajdonságai, felismerhetőségük. Tárgyak készítése mintakövetéssel. Eszközök használata balesetmentesen. A feladatmegoldásokhoz szükséges ismeretek alkalmazása.	
Nevelési, fejlesztési célok:	Az ismeretek megszerzéséhez megfigyelések végzése, tapasztalatok gyűjtése. A természetes anyagok vizsgálata egyszerű, fizikai módon (tapintás, szaglás, mérlegelés, csiszolás, szögbeütés, nyírás, vágás). Elővigyázatosság a vizsgálatok közben. A tárgyak készítésekor az anyagok, eszközök és szerszámok balesetmentes használata, biztonságos munkavégzésre törekvés. A veszélyhelyzetek felismertetése, azok kivédése. A kézügyesség és a mozgáskoordináció, valamint a jó testtartás elsajátítása. Rend, tisztaság megteremtése, megőrzése a tevékenykedtetés minden fázisában.	
Ismeretek/fejlesztési követelmények		Kapcsolódási pontok
1.1. Ismerkedés a felhasznált anyagokkal: Beszélgetés az előállíthatóságukról, a kitermelési folyamatokról és a tulajdonságaikról. (papírok, textilek, kemény és puhafa, alumínium és acélhuzalok, lemezek, hulladék anyagok)		<i>Magyar nyelv és irodalom:</i> A szakszavak jelentése, azok helyesírási gyakorlása. Szövegértés, fogalmak magyarázata.
2.1. Tárgyak készítése: A tárgyak készítésének megtervezése, előrajzolás, sablon alkalmazásával, ismerkedés a körvonalrajzzal, tárgykészítés mintakövetéssel. Egyszerű használati tárgyak készítése, természetes anyagok, hulladék anyagok felhasználásával: papírból, fából, fémből, pl.: (mikulás, könyvjelző, papírdoboz, repülő, karácsonyfadisz, virágkaró, viráglétra, fényképtartó, bábok nemzeti ünnepre, tojástartó hűsvétra, díszkendő anyák napjára).		<i>Matematika:</i> Mérés mérőeszközökkel, becslés, szerkesztés vonalzó használatával. <i>Vizuális kultúra:</i> rajzeszközök használata, alaklemezről rajzolás, szabadkézi rajzkészítés, körvonalrajzok értelmezése. <i>Környezetismeret:</i> A felhasznált anyagok tulajdonságainak vizsgálata és tapasztalati úton megfigyelések végeztetése.
2.2. A technika vívmányainak mindennapi használata A háztartásban lévő eszközök, berendezések és a megismert egyszerű termelési (készítési) folyamatok, valamint fogyasztási cikkek azonosítása. Neves magyar, illetve külföldi találmányok, feltalálók. Technikatörténeti érdekességek.		

Kulcsfogalmak/ fogalmak	Anyag, alapanyag, termék, szerszám, fizikai tulajdonság, technológiai tulajdonság, anyagvizsgálat, termelés, makett, modell, minta, körvonalrajz, alaprajz, méret, mérés, veszélyforrás, baleset, segítségnyújtás.	
Tematikai egység	3. Otthon – család - életmód	Óraszám: 7
Előzetes tudás	A közvetlen tapasztalatok megfogalmazása a családról. Munkamegosztás a családban, odafigyelés egymásra. Iskolai szokások ismerete. Tapasztalások a környezet alakításáról. Információszerzés, a kapott információk felhasználása.	
Nevelési, fejlesztési célok	Az elvárt jó magatartási formák gyakoroltatása, udvariasság, engedelmesség, alkalmazkodás, segítőkészség, tolerancia, együttműködő képesség. Vélemények megfogalmazása, az érzések közlése indoklással.	
Ismeretek/fejlesztési követelmények		Kapcsolódási pontok
<p>3.1. Önismeret, önkiszolgálás, önkiszolgáló tevékenység gyakorlása. Egyszerű hideg étel készítése (pl.: szendvics+limonádé)</p>		<p><i>Magyar nyelv és irodalom:</i> szövegértés, szakszöveg használat, szakszavak helyesírása, beszédkultúra fejlesztése, mondatalkotás.</p>
<p>3.2. Ünnepeink, családi ünnepek. Születésnapok a családban, hagyományok, karácsony, farsang, húsvét. Az ünnepek hangulatához illő dekoráció készítés papírok felhasználásával. Ajándékozás, ajándékok becsomagolása.</p>		<p><i>Matematika:</i> Alapműveletek, problémák megfogalmazása, megoldása, mérés, mérőeszközökkel.</p>
<p>3.3. Egészség, betegség. Egészségünk fogalma, az egészség megőrzése érdekében teendők. A betegség tünetei. Hogyan védekezhetünk a betegségek ellen? Öltözködés az időjárásnak megfelelően.</p>		<p><i>Környezetismeret:</i> Rokoni kapcsolatok, ünnepek, emberi test felépítése, egészséges életmód.</p>
<p>3.4. Gazdálkodás, környezettudatosság. Tevékenységeink megtervezése, végrehajtása. Tanulás, szabadidő eltöltése időbeosztás arányos legyen. Víz és elektromos áram használata takarékosan. Közvetlen környezetünk védelme, szeméthyűjtés és tárolás szelektíven, felhasználás hasznosan.</p>		<p><i>Erkölcstan:</i> Önismeret, énkép, felelősség önmagunkért, családtagjainkért, osztálytársainkért, iskolatársainkért, a körülöttünk élő embertársainkért.</p>
<p>3.5. A háztartásban használt takarítószeres és eszközök. A kozmetikai szerek hatásainak értelmezése, használati utasítások elemzése. A különböző károsító hatások megelőzési lehetőségei.</p>		

<p>3.6. Tisztálkodás, öltözködés. Növények, állatok gondozása a lakásban és a ház körül. Személyi higiénia, mosakodás, fürdés, fogmosás fontossága.</p>	
<p>Kulcsfogalmak/ fogalmak</p>	<p>tárgyi (épített) környezet, gazdálkodás, költségvetés, bevétel, kiadás, megtakarítás, zsebpénz, mosószer, tisztítószer, egészség, betegség.</p>

Tematikai egység	4. Jeles napok, ünnepek	Órakeret 6óra
Előzetes tudás	<p>A családi, iskolai és egyéb közösségi rendezvényeken szerzett élmények és tapasztalatok. Helyi, hagyományos szokások ismerete. Közvetlen környezetben ismert és gyakorlott szakmák, hivatások bemutatása.</p>	
Nevelési, fejlesztési célok	<p>A közös értékek, szokások, hagyományok őrzése. Az ünnepekre való felkészülés, ünneplés, ünneplés utáni teendők végzésének gyakorlata. Ismerkedés a tervezéssel, szervezéssel. Munkavégzés egyénileg és közösen. A tapasztalatok elemzése, esetleges hibák megszívlelése, és értékelés. A szakemberek emberi tulajdonságainak értékelése, megbecsülése.</p>	
Ismeretek/fejlesztési követelmények		Kapcsolódási pontok
<p>4.1. Iskolai és osztályrendezvények: Iskolai és osztályrendezvények (pl.: mikulás, karácsony, farsang, anyák napja, gyermeknap, osztálykirándulás, születésnap, játszódélután, nemzeti ünnepek). Az osztályteremben a berendezés és a teremdíszítés elkészítése az ünnepnek megfelelően. Az ünnephez szükséges kellékek (meghívó, díszletek, jelmezek) előkészítése, vagy beszerzése. A közös tapasztalatok megbeszélése, az átélt érzésekről megfogalmazások.</p>		<p><i>Magyar nyelv és irodalom:</i> Szövegértés, szövegalkotás, egyszerű tipográfiai eszközök használata.</p> <p><i>Környezetismeret:</i> Hagyományos és megszokásos napok, ünnepek.</p> <p><i>Erkölcstan:</i> Hagyományok, szokások, élmények elemzése, feldolgozása.</p>
<p>4.2. A közösségért végzett tevékenység: A tanterem dekorációjának megtervezése, faliújság készítése.</p>		

Mit tehetünk iskolánk esztétikumának külső és belső környezetének megóvásáért (a munka megszervezése, lebonyolítása és értékelése, pl.: tanterem előtt dekorálás, a folyosók tisztaságára ügyelés).

Tematikai egység	5. Közlekedési	Órakeret: 4
Előzetes tudás	Az útesten való átkelés szabályainak fegyelmezett alkalmazása. Helyes viselkedési szokások a különböző közlekedési helyzetekben (gyalogos közlekedés, személygépkocsiban és közlekedési eszközökön való közlekedés).	
Nevelési, fejlesztési célok:	A biztonságos, fegyelmezett, tudatos gyalogos közösségi közlekedési magatartás és szokások megszilárdítása. A közösségi közlekedési környezet és a gyalogos közlekedési szabályok pontos ismerete. A közlekedéssel kapcsolatos veszélyérzet kialakítása, törekvés a fegyelmezett, elővigyázatos biztonság elsajátítására. Az életkori sajátosságoknak megfelelően közlekedési balesetek elemzése. (a baleset lehetséges okainak felismerése, a megelőzés, az elhárítás és a segítségnyújtás lehetőségeinek megismertetése és gyakoroltatása).	
Ismeretek/fejlesztési követelmények		Kapcsolódási pontok
<p>5.1. Gyalogos közlekedési ismeretek: A gyalogos közlekedés szabályai helyben, lakott területen és a lakott területen kívüli közlekedés. Elsőbbségi helyzetek a gyalogos közlekedésben. A közlekedés tapasztalatairól természetes anyagok segítségével, közlekedési szituációk megjelenítése (pl.: társasjátékok, faépítő, lego felhasználásával)</p>		<p><i>Magyar nyelv és irodalom:</i> szakszöveg értelmezése, szövegmondás gyakorlása, piktogramok készítése.</p> <p><i>Környezetismeret:</i> a lakókörnyezet részletes megismerése, térképismeret.</p>
<p>5.2. Kerékpározási alapismeretek A kerékpárút közlekedési jelzései. Jelzőtáblatípusok – elsőbbséget jelző táblák, veszélyt jelző és tilalmi táblák. Az útestest részei. Útburkolati jelek. Kerékpárosok és gyalogosok viszonya a közösen használt területeken.</p>		<p><i>Erkölcstan:</i> Udvariasság a közlekedésben, helyes beszédstílus, tiszteletadás, segítségnyújtás a bajban.</p>

<p>5.3. <i>Közösségi közlekedés és morál a tömegközlekedésben</i> Viselkedési szabályok a tömegközlekedési eszközök használata közben. (pl.: kirándulások alkalmával jegykezelés, leszállási szándék jelzése). Balesetmentes, fegyelmezett viselkedés gyakorlása gyalogosan és helyi közlekedési eszköz használatával.</p>	
<p>5.4. <i>Közlekedési eszközök, környezet- és egészségtudatos közlekedés</i> Bemutató (pl. az internet felhasználásával) szárazföldi, vízi és légi közlekedési eszközökről A közlekedési eszközök környezetkárosító hatásai (levegő és víz károsítása, ezek megelőzhetősége). Veszélyforrások a közlekedésben.</p>	
<p>Kulcsfogalmak/ fogalmak</p>	<p>Úttest, kerékpárút, gyalogos forgalom, fényjelző készülék, alul- és felüljáró, útburkolati jel, közösségi (tömeg)közlekedés, helyi és helyközi közlekedés, kerékpározás, forgalomtól elzárt terület, irányjelzés, bekanyarodás, károsanyag-kibocsátás, légszennyezés, védőfelszerelés, biztonsági szabály, udvariassági szabály.</p>

Technika és tervezés tantárgy

4. évfolyam

	Heti óraszám	Éves óraszám
4. évfolyam	1	36

A témakörök áttekintő táblázata:

Témakör neve	Óraszám
Anyagok a környezetünkben	4
Tárgykészítés különböző anyagokból, építés, szerelés	15
Otthon – család – életmód	7

Jeles napok, ünnepek	6
Közlekedés	4
Összes óraszám:	36

Az életvitel és gyakorlat tantárgy tanításának célja 4. évfolyamon, hogy a gyermek a saját közegében (lakóhely, család, iskolaközösség) közvetlen tapasztalásokkal, megfigyelésekkel, életkori sajátosságainak megfelelő tevékenykedtetéssel, tovább bővítse ismereteit az őt körülvevő világról. A mindennapok gyakorlatában az életviteli ismeretek mellett a kezűgyesség, a kreatív gondolkodás fejlesztésével, az örömteli tanulásra, az alkotó munkavégzésre ösztönzés. Az önálló ismeretszerzés gyakoroltatása, új tanulási módszerek alkalmazásával, az egyéni alkotó munkavégzés mellett a csoportos feladatvállalás alkalmazására szoktatás, hogy a társas kapcsolatok építésének elemeivel is megismerkedjenek. A tevékenykedtetés közbeni magatartási szabályok megkövetelése.

Hasznos tárgyak készítése önálló tervezéssel, kivitelezéssel, miközben a helyes test-tartás, erő kifejtés fejleszhető, ezzel párhuzamosan az anyagok átalakíthatóságát, a szerkezet és funkció, a kivitelezés esztétikuma és használhatósága közötti összefüggést megértethetjük. A helyes munkafogások végzése közben a balesetmentes szerszám és eszközhasználat érvényesül.

A tárgykészítés folyamatában a becslés, mérés, összehasonlítás, mennyiségi fogalmak elmélyítése. Előtérbe kerül a műszaki rajz alapelemeinek jelentése, alkalmazása. (vonalfajta neve, jelentése, rajzolása)

A kerékpáros közlekedés magatartási szabályainak megismertetése, gyakoroltatása. A gyalogos és a kerékpáros közlekedésben rejlő veszélyek, veszélyhelyzetek felismerése, megelőzésük, segítségnyújtás elemi teendői. A kerékpárosokra és a gyalogosokra vonatkozó útburkolati jelek, jelzőtáblák jelentése és alkalmazkodás a szabályok betartása, figyelmes fegyelmezett közlekedéshez.

A közösségek szerepe a tanuló életében. Feladatok vállalása közösségben (család, osztály, iskola, sportolási, kulturális és egyéb közösségekben). Személyes felelősség vállalása, belátása és érvényesítése a közösségekben.

Egyszerű munkatevékenységekkel a szakmák jellemzőinek megismertetése, különböző foglalkozások eljátszása. Katasztrófavédelmi alapismeretek elsajátíttatása.

Tematikai egység	1. Anyagok a környezetünkben 2. Tárgykészítés különböző anyagokból, építés, szerelés	Óraszám: 4 Óraszám: 15
-------------------------	--	---

<p>Előzetes tudás</p>	<p>A feladatmegoldáshoz szükséges ismeretek szerzése, és célszerű felhasználása. Tapasztalatok megfogalmazása, a probléma, az igény felismerése. Tervezés, kivitelezés, ellenőrzés, értékelés mintakövetéssel. A felhasználásra kerülő anyagok vizsgálati teendői, az eszközös, szerszámok felismerése, célszerű használata.</p>
<p>A tematikai egység nevelés-fejlesztési céljai</p>	<p>Tapasztalatszerzés a tárgyak, modellek készítéséhez felhasznált anyagokról, eszközökről, technológiákról. A tapasztalatok megfogalmazása, rögzítése. Műszaki rajzi alapismeretek felelevenítése, bővítése, rajzkészítés, és rajzolás gyakorlása. A feladatok végrehajtási lépéseinek megtervezése, a szükséges idő, anyag, munkamennyiség becslése, eleinte mintakövetéssel, később önállóan.</p> <p>A tevékenységhez használt szöveges, rajzos, képi mintakövetésből származó utasítások, tervek végrehajtása.</p> <p>Figyelem és elővigyázatosság a tervezett és az aktuálisan végzett tevékenységgel kapcsolatos veszélyérzet kialakítása, törekvés a biztonságos tevékenység végrehajtására.</p> <p>A tevékenységhez kapcsolódó baleseti veszélyek és más biztonsági kockázatok felismerése, megelőzése, a segítségnyújtás lehetőségeinek megismertetése.</p> <p>Az eszközök, szerszámok célszerű, rendeltetésszerű biztonságos használata. Kézügyesség, mozgáskoordináció, jó test-tartás, megfelelő erőkifejtés képességének fejlesztése. Munka közbeni rend, tisztaság fenntartása, törekvés a takarékosagra.</p>
<p>Ismeretek/fejlesztési követelmények</p>	<p>Kapcsolódási pontok</p>
<p><i>1.1. Ismerkedés a felhasznált anyagok tulajdonságaival.</i> Anyagvizsgálat: ránézéssel, tapintással, szaglással, majd különféle próbák végzésével. Az anyagok tulajdonságai és felhasználásuk közötti összefüggés megláttatása. Az anyagok tulajdonságai és felhasználási lehetőségeket befolyásoló tényezők.</p>	<p><i>Magyar Nyelv-és Irodalom:</i> szövegértés, szövegalkotás, szakszöveg. <i>Környezetismeret:</i></p>
<p><i>2.1. Tárgyak készítése, technológiák elsajátítása.</i> A hímzés eszközei, hímző tű, hímző cérna. Ajándéktárgy készítése hímzéssel, pl. Karácsonyra, Anyák napjára, Húsvétra hímzett kép, vagy színes falikép készítése. (száröltés, láncöltés, laposöltés, keresztöltés, goblein öltés) és gyakorlása. Papír és filcanyag, festék, ragasztó felhasználásával, adventi naptár, mécses tartó, ujjbábok, udvari bolond, virágos tojástartó koszorú, cukorvirág készítése. A tárgyak készítése közben utalás az alapanyagok gyártási technológiájára. A szövés alapelemeivel való megismertetés, körömfonás, szalagszövés. Faanyagok, gyurma és papír felhasználásával házikó, csuszka, papírábra készítése. Modellek összeállítása, természetes és mesterséges anyagok felhasználásával (pl. hídmodell, repülőgép, szélkerék, közlőmű, vitorlás hajó és KRESZ táblák modellezése). Épület makettek, jármű modellek készítése, fa és fémépítő, valamint legójáték felhasználásával. A különféle munkadarabok, modellek, makettek elkészítése során becslés, mérés, előrajzolás, méretre alakítás gyakorlása. A kéziszerszámok biztonságos használatának gyakoroltatása, tárolása, a veszélyforrások felismertetése használat közben.</p>	<p>Anyagi tulajdonságok. <i>Matematika:</i> Becslés, mérés, szabad kézi rajz, szerkesztőrajz, mennyiségek közötti összefüggések feltárása. Vizuális kultúra, rajzeszközök használata, épületek jellemzői. <i>Erkölcstan:</i> Szellemi termékek az emberiség szolgálatában. A tudás hatalma. A világ megismerése. Tárgyaink világa. A világöröksége.</p>

A munkahely rendjének megteremtése és megőrzése.	
2.2. <i>Ismerkedés a műszaki ábrázolás elemeivel:</i> A mérés és rajzolás eszközei és használatuk. Méretarányok felismertetése. Vonalfajták (vastag, vékony, folytonos, szaggatott, pontvonal) ismerete és rajzolásának gyakoroltatása. Körvonalrajz, alaprajz, vázlatrajz felismerése és készítése.	
2.3. <i>Mindennapos használati tárgyaink:</i> A gyerekek által használt tárgyak értéke, tulajdonságai, alapanyaguk előállítási módjuk, az előállításuk folyamatábrája. A tárgyak használata közbeni veszélyforrások, baleset megelőzés, segítségnyújtás. A tárgyak értékeinek megőrzése. (iskolai felszerelése, játéktárgyak, sporteszközök, otthoni tárgyak)	
Kulcsfogalmak/fogalmak	Anyag, alapanyag, félkész termék, termék, szerszám, fizikai tulajdonság, technológiai tulajdonság, anyagvizsgálat, termelés, makett, modell, minta, anyagi tulajdonságok, becslés, mérés, méretarány, méretek, szélesség, hosszúság, magasság, természetes anyag, mesterséges anyag, előállítási folyamat, sablon, szálás anyag, fonás, csomózás, nemezelés, anyagtakarékosság, értékmegőrzés, újra hasznosítás, építmények, építő elemek, körvonalrajz, alaprajz, műszaki rajz.

Tematikai egység	3. Otthon – család – életmód	Óraszám: 7
Előzetes tudás	Közvetlen tapasztalatok megfogalmazása a családról, a családi tagok feladatvállalásáról. Egészséges munkamegosztás, elemi munkaszokások ismerete, annak gyakorlása. Generációs kapcsolatok a családban. A családi tagok feladatai, tevékenységi szerepük. A közvetlen környezet jellemzői, természeti és mesterséges anyagok. Információszerzés lehetőségei, (könyvtár, internet, média).	
A tematikai egység nevelési-fejlesztési céljai	A pozitív akarati tulajdonságok, és az elvárt jó, magatartási jellemzők fejlesztése. (önállóság, segítőkészség, másokra való odafigyelés, tolerancia, engedelmesség, udvariasság) Elvárások, normák megfogalmazása. Együttműködés a családtagokkal, munkájuk jó szándékú értékelése, vélemények megfogalmazásának gyakorlása egyszerű indoklással. A család takarékos gazdálkodás formáinak elsajátítása, életkori sajátosságuknak megfelelően.	
Ismeretek/fejlesztési követelmények	Kapcsolódási pontok	
3.1. <i>Önkiszolgálás-vendéglátás:</i> Családi élethelyzetek, életszintek, a konyha, mint az életkészítés színtere. A konyha kialakulásának történeti áttekintése. Egyszerű étel készítése, pl.: szendvics és tea. Asztalterítés és tálalás szabályai. Szalvétahajtogatás. Családtagok feladatai, egységes munkamegosztás otthon. Önkiszolgáló feladatok gyakorlása. Vendégvárás, vendégek fogadása otthon és az iskolában.	<i>Magyar Nyelv-és Irodalom:</i> Szókincsbővítés, szövegalkotás, szövegértés, a szaknyelv használata, beszédkultúra, kommunikáció.	
3.2. <i>Családi ünnepek:</i> Ünneplés a családban. Mikulás, Karácsony, Anyák napja, Húsvét.	<i>Matematika:</i> Problémamegoldás, tájékozódás térben és idő-	

<p>Szokások és hagyományok gyűjtése. Alkalomhoz illő ajándéktárgyak készítése. Az ünnepi dekorációk jelentése, készítése. Információk megkeresése, és csoportosításuk különböző szempontok szerint. Az ünnepek jelentése, felkészülés, tervezés, végrehajtás és az elvégzett feladatok értékelése.</p>	<p>ben, alapműveletek. <i>Környezetismeret:</i> Család, rokonság, egészséges életmód. <i>Erkölcstan:</i> Egészség, környezeti hatások, önismeret, felelősség, példakép, kapcsolatépítés és kapcsolattartás.</p>
<p><i>3.3. Önismeret:</i> Mire vagyok képes. Önjellemezés, a családban betöltött szerepem, az osztályközösségben egyenrangú elhelyezések. Saját munkák értékelése, a hibák felvállalása, korrigálás tevékenység végzése közben. Tudatosság az ismeretek elsajátítása és a gyakorlati feladatok megoldása közben.</p>	
<p><i>3.4. Gazdálkodás a családban:</i> Bevételi és kiadási források elvégzése, jelentésük, zsebpénz kezelése és beosztása. Takarékoskodás otthon és az iskolában, egyénileg és közösen, energiával, pénzzel, fogyasztási cikkekkel. Helyes időbeosztás.</p>	
<p><i>3.5. Egészséges életvitelünk:</i> Az egészséggel kapcsolatos fogalmak tisztázása, egészség, betegség. Egészséges környezet kialakítása, teendőink ennek érdekében, az egészséges tiszta környezet megóvása. (víz, levegő) Egészségkárosító, környezetkárosító hatások a közvetlen környezetben, a háztartásban és a közlekedésben. Megelőzés, kármentesítés. Kapcsolódás a környezetbarát gazdálkodási programokhoz (szelektív hulladékgyűjtés, a hulladékok újra hasznosításának lehetőségei).</p>	
<p>Kulcsfogalmak/fogalmak</p>	<p>Család, családtag, generáció, életmód, lakhely, családi ház, lakás, otthon, közösség, háztartás, házimunka, veszélyforrás, baleset, munkamegosztás, ünnep, egészséges életvitel, táplálkozás, időbeosztás, napirend, szabadidő, környezet, környezetkárosítás, környezetbarát, szelektív hulladékgyűjtés, takarékoság, zsebpénz, energia, fogyasztási cikk.</p>

Tematikai egység	4. Jelesek napok, ünnepek	Óraszám: 6
<p>Előzetes tudás</p>	<p>A szülők körében ellátott foglalkozások, szakmák ismerete. Baráti, iskolai és lakóhelyi rendezvényeken szerzett élmények és gyakorlati tapasztalatok. Néhány helyi szokás és helyi hagyomány ismerete. A megbeszélte öltözködési és viselkedési szabályok betartása.</p>	
<p>A tematikai egység nevelési-fejlesztési céljai</p>	<p>Az egyes foglalkozások és szakmák értékeinek felismertetése, azok megbecsülésére való nevelés. Közös értékek, szokások, hagyományok őrzése. Az ünnepekre való felkészülés, az ünneplés, az ünneplés utáni teendők végzésének természetes és megőrzendő szokásként való kezelése. Ismerkedés a tervezés, a szervezés, az irányítás, a vezetés feladataival, folyamatos kommunikáció, egyeztetés, esetleg átalakítás, ezen részek gyakoroltatása játékos és önálló, vagy csoportos formában. A feladatok megosztására és a részfeladatok egyre önállóbb végrehajtására való szoktatás, a kockázati tényezők felismerése, mérlegelése, beépítése a lebonyolításba. A tapasztalatok (eredményesség és etikus magatartás) elemzése, értékelése, a hibák elismerése és megszüntetése, ezek kiküszöbölése a későbbiek folyamán.</p>	

A szabadidő hasznos eltöltésének tudatosítása.	
Ismeretek/fejlesztési követelmények	Kapcsolódási pontok
<p>4.1. A lakóhelyen, vagy az iskola közelében működő vállalkozás megismerése: Lehetőség szerint az üzem meglátogatása, ahol a szakemberek munkáját láthatják a tanulók. Előzetes megfigyelési szempontok adásával irányított megfigyelés és jegyzetelés végeztetése. A látogatást követően a tapasztalatok megbeszélése és rögzítése.</p>	<p><i>Magyar Nyelv-és Irodalom:</i> Szövegalkotás, egyszerű tipográfiai eszközök használata. <i>Környezetismeret:</i></p>
<p>4.2. Iskolai és osztályrendezvények: Iskolai és osztályrendezvények (pl.: Mikulás, Karácsony, Farsang, Húsvét, Anyák napja, Gyermeknap, osztálykirándulás, sportnap, játszódélután, nemzeti ünnepek, az iskola hagyományos ünnepei) előkészítése és lebonyolítása. Az ünneplés lebonyolításával kapcsolatos tudnivalók. A szükséges kellékek (meghívó, programfüzet, díszletek, jelmezek, stb.) előállítás, vagy beszerzése. Az átélt érzések megfogalmazása, a közös tapasztalatok megbeszélése és esetleges rögzítése.</p>	<p>Szokások, hagyományok, jeles napok, családi és közösségi ünnepek. <i>Erkölcstan:</i> Hagyományok, szokások, ünnepek, élmények feldolgozása.</p>
<p>4.3. A közösségért végzett munka: A közösségi tér, közösséghez alakítása: tanterem dekoráció, faliújság készítése, zöldsarok kialakítása (dísznövények, akvárium). Az iskola esztétikus, harmonikus, külső és belső környezetének kialakításában való részvétel a tanulók életkori sajátosságainak megfelelően. A munka megszervezése, lebonyolítása és értékelése.</p>	
Kulcsfogalmak/ fogalmak	Közösségi munka, közösségi szerep, rendezvény, ünnepek, nemzeti ünnepek, egyházi ünnepek, munkaszervezés, programszervezés, értékelési szempontok.

Tematikai egység	5. Közlekedés	Óraszám: 4
Előzetes tudás	<p>A gyalogos közlekedés szabályainak fegyelmezett és tudatos alkalmazása. Helyes viselkedés, csoportos közlekedési helyzetben. A gyalogos közlekedést szabályozó jelzések ismerete. (jelzőtáblák, jelzőlámpák, útburkolati jelek) Helyes viselkedés a közlekedési eszközökön. (személyautó, autóbusz, villamos, metró, és vonat)</p>	
Nevelési, fejlesztési célok	<p>A biztonságos gyalogos közlekedési ismeretek megszilárdítása. A közösségi közlekedési környezet szabályainak ismeretbővítése. Figyelem, fegyelem fontossága, minden közlekedési helyzetben. Közlekedési balesetek lehetséges okainak feltárása, teendők az elhárításuk és megelőzésük érdekében. Segítségnyújtás közlekedési balesetben, a lehetőségek felismertetése, és gyakorlása az életkori sajátosságoknak megfelelően.</p>	

	<p>A kerékpár felépítésének és működésének megismerése, kerékpározás fogalomtól elzárt területen és kerékpárúton, gyakorlás közlekedési szakember jelenlétében. A városi, országúti, vasúti, vízi-és légi közlekedés szerepének átlátása, eszközeinek megismerése.</p>
Ismeretek/fejlesztési követelmények	Kapcsolódási pontok
<p><i>5.1. Gyalogos közlekedési ismeretek:</i> A 3. évfolyamon tanult közlekedési ismeretek felelevenítése (pl.: konstrukciós játékok, faépítő és lego) felhasználásával, közlekedési szituációk lejátszása.</p>	<p><i>Magyar Nyelv-és Irodalom:</i> Beszédértés, szaknyelv használat, szövegértés, folyamatábrák, piktogramok.</p> <p><i>Környezetismeret:</i> Lakóhelyismeret, térkép-ismeret, menetrendismeret.</p> <p><i>Erkölcstan:</i> Közlekedési morál, udvariasság, kommunikáció.</p>
<p><i>5.2. Kerékpározási alapismeretek:</i> A kerékpár részei, működése, közlekedés biztonsági állapota, kötelező felszerelési tárgyai, biztonsági eszközök. Közlekedés lakóövezetben és kerékpár úton. A kerékpárút közlekedési jelzéseinek megismerése. Jelzőtábla típusok – elsőbbséget jelző táblák, veszélyt jelző és tilalmi táblák. Az úttest részei. Útburkolati jelek. Kerékpárosok és gyalogosok viszonya közösen használt területeken.</p>	
<p><i>5.3. Közösségi közlekedés és morál a tömegközlekedésben:</i> Viselkedési szabályok a közösségi közlekedési környezetben. Jegyvásárlás, jegykezelés, leszállási szándék jelzése. Balesetmentes, fegyelmezett, figyelmes viselkedési szabályok a helyben használt közlekedési járműveken. Kiránduláson, gyalogtúrákon, a szabályok gyakorlati alkalmazása.</p>	
<p><i>5.4. Közlekedési eszközök, környezet és egészségtudatos közlekedés:</i> A szárazföldi, vízi-és légi közlekedés eszközei. Egészségünk és a kerékpáros közlekedés közötti kapcsolat. Közlekedési környezetünk veszélyforrásai. A szabályok be nem tartásából fakadó veszélyek.</p>	
<p>Kulcsfogalmak/fogalmak</p>	<p>Úttest, kerékpárút, gyalogos forgalom, fényjelzőkészülék, alul és felüljáró, útburkolati jel, közösségi (tömeg) közlekedés. Helyi és helyközi közlekedés. Forgalomtól elzárt terület. Kerékpározás irányjelzései, bekanyarodás, megállás, újraindulás. Biztonsági szabály. Udvariassági szabály, károsanyag-kibocsátás, légszennyezés, védőfelszerelések.</p>

Testnevelés

Testnevelés

A Testnevelés és egészségfejlesztés az egyik legösszetettebb tanulási terület, meglehetősen komplex célkitűzéssel. Egyik legfontosabb feladata a tanulók testi, lelki, értelmi, érzelmi és szociális fejlődésének biztosítása, mely kiemelten a Nemzeti alaptanterv testi-lelki egészségre nevelés célját valósítja meg, miközben az alapkompenciák és az ezekre épülő Nat kompetencia-összetevők fejlesztése is megtörténik.

A testnevelés tantárgy a tanulókat a játék és a sporttevékenység, illetve a testedzés lehetőségeinek és eljárásainak felhasználásával, a pedagógus személyes példamutató magatartásán keresztül alakítja, formálja. Az egészséges és harmonikus életvitelt megalapozó ismeretek átadása, a szokások kialakítása az alapfokú oktatás kezdeti szakaszában a leghangsúlyosabb. Az alsó tagozat nevelő-oktató tevékenységében ezért kiemelkedő szerepe van a testnevelés tantárgy tanításának, amit a szükséges képzettséggel rendelkező pedagógus végez. A tantárgy jelentőségét növeli, hogy a koordinációs képességek fejlesztésének szenzitív szakaszai nagyrészt erre az életkorra tehetők. A tanulók természetes igényéből fakadó mozgásszükségletet úgy kell kielégíteni, hogy a mozgásműveltség kialakítása és fejlesztése mellett kiemelt szerepet kapjon a motoros képességek fejlesztése. A testnevelés meghatározó szerepet játszik a tanulók szokásrendjének, életvitelének kialakításában. Ebben a korban alapozható meg a mozgás és a mozgástanulás iránti pozitív attitűd, amely jelentősen hozzájárul az élethosszig tartó, egészségtudatos, tevékeny, harmonikus életvitel megvalósításához. Így válhat az egyén később a társadalom aktív tagjává. Az egészségfejlesztés területén a rendszeres higiéniai alapok megismerése, elsajátításának igénye az egész nevelési-oktatói szakaszt végigkíséri. A szabadtéren, a természetközeli helyszíneken végzett rendszeres testmozgás szükségességének tudatosítása a környezet megismerésén keresztül járul hozzá a fenntartható jelen és jövő iránti elkötelezettséghez, mint nevelési célhoz.

A testnevelés kerettanterv minden tanuló számára biztosítani kívánja a hatékony és élményszerű tanulást. A gyors mozgástanulásnak, valamint a sportági mozgásformák elsajátításának alapfeltétele a természetes mozgások megszilárdulása. Ennek érdekében érvényesülnie kell a fokozatosság elvének. Az alapkészségek egyszerű végrehajtását gyakorolva jutunk el az összetettebb helyzetekben történő végrehajtásig. A tanulási folyamat során érvényesülnie kell a sikerességnek, az örömteli mozgásos tevékenységnek, amely a játékkal, a játékos mozgástanulással együtt kialakíthatja a testneveléshez, a testmozgáshoz fűződő pozitív érzelmi viszonyulást. A játéktevékenység során is a könnyített szabályoktól haladunk az egyre nehezedő szabályok alkalmazása felé.

Az általános iskola alsó tagozatán elsősorban a játékos cselekvéstanulást helyezük előtérbe. A differenciálás elvét alkalmazva juthatunk el oda, hogy minden tanuló a számára megszerezhető tudás legmagasabb szintjére jusson. Fontos, hogy a gyerekeket a követelmények erőkifejtésre készítsük, de

ez ne vezessen kudarchoz, ne váljon kilátástalanná, és ne okozzon hátrányos megkülönböztetést. Ugyanakkor a tanulókat hozzá kell segíteni ahhoz, hogy toleránssá váljanak a társaik gyengébb teljesítménye, esetleg testi és más fogyatékosága iránt.

Az alsó tagozatos testnevelés célja – a prevenciót maximálisan figyelembe véve – a tanulók mozgásműveltségének, mozgáskészségeinek, motoros képességeinek olyan szintre fejlesztése, hogy alkalmassá váljanak a sikeres mozgásos cselekvéstanulásra és testedzésre. Célként szolgál továbbá a diákok önismeretének fejlesztése, énképének, érzelmi-akarati készségeinek formálása, a szabálykövető magatartásminták kialakítása. A testnevelés a motoros képességek fejlesztésével hozzájárul ahhoz, hogy a gyerekek az életkoruknak és testi adottságaiknak megfelelő erővel, gyorsasággal és állóképességgel rendelkezzenek. Ugyanakkor korosztályuknak megfelelően fejlődik izomérzékenységük, ritmus- és reakcióképességük, térbeli tájékozódó és egyensúlyozó képességük. A mozgástanulás során elsajátítják a különböző futások, ugrások és dobások alaptechnikáit. Megtanulnak egyszerű támasz-, függés- és egyensúlygyakorlatokat.

A küzdősportoknak kiemelt szerepük van a gyermek személyiségfejlesztésében. Az ember természetes küzdőmozgásain, húzáson, toláson, kiemelésen alapuló játékok és küzdőfeladatok során a gyermek megtanulja felbecsülni saját és társai erejét, változatos helyzetekhez alkalmazkodik, koncentrációja, tűrőképessége növekszik, miközben a győzelem és kudarc megélésével azonnal értékelheti saját teljesítményét.

Ezen szenzitív időszak mozgásformája az úszás – mint az egész életen át preventív, rekreációs, kondicionális jelleggel is alkalmazható tevékenység. Ekkor kezdődik a vízhez szoktatás, melynek keretében az esetleges gátlások türelmes és játékos formában oldhatók.

A lelkiere, a kitartás, a küzdőképesség, a bátorság, a becsület, a fair play, az önuralom, a tisztelet, a társak iránt tanúsított tolerancia mind fejlesztés alatt állnak az egyszerű, játékos feladatmegoldások során.

A tanulók mozgástanulásának személyiség-összetevőiben – az értelmi bevésséssel szemben – a mechanikus másolás dominanciája jellemző. Memóriájukban a szavak jelentésében rejlő információ helyett a tárgyakra emlékezés a meghatározó, míg a tananyag ok-okozati viszonyaiban a jelenségszintű megértés felülírja a logikai értelmezés alternatíváját. Figyelmük, koncentrálóképességük szétszórt, rövid ideig tart, így kiemelt szempont a változatos óraszervezési eljárások alkalmazása, melyben hangsúlyos szerepet kapnak a direkt módszertani eljárások.

A testnevelés fő célja mellett rész cél az 1–4. évfolyam körében megjelenő mozgásszervi elváltozásokkal rendelkező, belgyógyászati betegségekben szenvedő gyermekek testedzésének, mozgásműveltségük

kialakításának biztosítása, az egészségi állapot, a teljesítőképesség helyreállítását kínáló testgyakorlatok elsajátítása és rendszeres végzése, a preventív szemlélet alkalmazása.

A testnevelés tantárgy a Nemzeti alaptantervben rögzített kulcskompetenciákat az alábbi módon fejleszti:

A tanulás kompetenciái: A testnevelés tantárgy eredményességéhez fontos a mély és értő (motoros) tanulás képességének elsajátítása. A motoros tanulásra is igaz, hogy a környezettel kialakult kölcsönhatás eredményeként létrejövő, tartós és alkalmazkodó változás, amely a különböző tanulási formákkal összekapcsolódva a személyiség fejlődésének más területeire is hatást gyakorol. A különböző mozgásformák elsajátítása – különös tekintettel az általános iskola kezdeti szakaszában – jelentős befolyással van a tanuló kognitív fejlődésére, hiszen a mozgásos cselekvés célirányos, komplex kognitív-motoros tevékenység. Hatékony és eredményes motoros tanulás-tanítás csak akkor valósulhat meg, ha annak során figyelembe veszik az életkori és tanulási sajátosságokat, s ha az spirálisan építkező és gyakorlatorientált.

A kommunikációs kompetenciák: A testnevelés – az érthetőség, az árnyaltság és a pontosság elvárásainak mentén – fejleszti a nyelvi kommunikáció minőségét. A testnevelésben a kommunikáció általában nehezített körülmények között, felhívó, felszólító módon zajlik, amelynek nem lehet sajátja az erőtlenül formált és artikuláció nélküli beszéd. A tantárgy fejleszti a hallás utáni szövegértés mellett a kommunikáció más formáit is, úgymint a kéz- és karjelzéseket, a testmozgás, a sportolás közbeni gesztusokat, a tekintet és/vagy az arc izmainak játékát. A sporttevékenységek folyamatos metakommunikáció mentén folynak, elég csak a jelzésértékű testtartásokra vagy a távolodó-közeledő mozgások kifejezőerejére gondolni. A szakkifejezések, a helyes terminológia elsajátításával lehetővé válik a procedurális tudás átfordítása a gondolkodás révén tervezhető motoros produktummá.

A matematikai, gondolkodási kompetenciák: A motoros tanulás során elsősorban a cselekvéses tényező dominál, de a hatékonysága és eredményessége – a verbális metódusok által – a kognitív komponensektől is függ. A beszéd és a gondolkodás kapcsolata révén válik lehetővé a motoros tevékenységekkel összefüggő ismeretek és tapasztalatok tárolása, felidézése. A nyelvhasználat teszi lehetővé a mozgásos cselekvéstanuláshoz szükséges ideomotoros kép, a gondolati modell kialakítását, tervezését. A kreatív feladatmegoldásokon alapuló problémamegoldó gondolkodás egyaránt megjelenik a nyílt jellegű mozgáskészségek (pl. sportjátékok) változatos döntéshozatali játékhelyzeteiben és a kognitív típusú testnevelési játékokban (pl. táblajátékok mozgásos változatai).

A személyes és társas kapcsolati kompetenciák: A testnevelés tantárgy a személyes és társas kapcsolati kompetenciák fejlesztésének egyik terepe. Az iskolának fejlesztenie szükséges a szomatikus egészséggel, a társas-érzelmi jólléttel, a biztonsággal kapcsolatos kompetenciákat. A fejlesztés kiterjed

a testi jóllét és a motoros teljesítőképesség kialakítására is. A tantárgy tanulásának és tanításának jelentős közösségfejlesztő hatása van. Külön kiemelendők a csapatsportokban fontos szerepet játszó együttműködési formák, a közösséget alakító tényezők (a közös célkitűzések, a közös gyakorlás élménye, a teljesítmény egyént és csapatközösséget formáló szerepe, a csapaton belüli összetartozás és egymásrautaltság stb.).

A kreativitás, a kreatív alkotás, önkifejezés és kulturális tudatosság kompetenciái: A tanuló kreatív alkotásokat hoz létre (pl. alkotóképes játéktevékenység vagy bemelegítő gyakorlatok és edzésprogramok összeállítása) a tanulási tevékenység ezen területén, és elsajátítja a fizikai aktivitás, a testedzés és a sportolás rekreációt támogató elemeit. A tanuló megtanulja értékékként kezelni az olimpiai eszmét, az olimpiai játékokon elért eredményeket. Értékesnek tartja a magyar, az európai és a világ testkulturális örökségét.

Az iskolai testnevelésóra keretén belül megvalósuló könnyített testnevelés esetében – amelyen egészségi állapotváltozásuk miatt ideiglenesen, illetve tartósan csökkent teljesítőképességű tanulók vesznek részt – a testnevelő tanárnak az egészségi állapotot és az abból adódó egyéni sajátosságot maximálisan figyelembe véve, differenciáltan kell megvalósítania a fejlesztési feladatokat. Ezekhez a fejlesztési feladatokhoz nyújt segítséget a gyógytestnevelés témakör.

A korszerű gyógytestnevelés szemlélet, amely szakít az eddigi korrekciós gyakorlatok túlsúlyára épülő tananyagtartalommal, indokolttá teszi a mindennapos testnevelés szerves részként való megjelenést a kerettantervben. A korszerű szemléletben elvárásaként jelenik meg a korrekciós gyakorlatokkal egyenlő arányban megjelenő, a kerettantervben megvalósuló témakörök elsajátítása a gyógytestnevelésre utalt tanulók körében is. A fentiek indokolják, hogy minden témakör mellett megjelenjenek a gyógytestnevelés specifikus gyakorlatai. Az önállóan megjelenő „Gyógytestnevelés” témakör csak az ezen a területen érintett tanulókra vonatkozik, mely külön órakeretben valósul meg. A gyógytestneveléssel kapcsolatos órakeret meghatározásához ad segítséget „A témakörök áttekintő táblázata” kiegészítő szövege.

A tanulók mozgáshoz fűződő pozitív attitűdjének kialakítása érdekében az értékelés alapja a természetes mozgáskészségek és a sportági jellegű előkészítő mozgásformák kivitelezésének színvonala, valamint a motoros képességek területén a tanuló önmagához mért fejlődése. Az alsó tagozatos diákok életkori sajátosságához igazított pedagógiai eljárások egyik legfontosabb eleme a pozitív tanulási légkört kialakító fejlesztő-formáló értékelés. A pszichomotoros teljesítmény az érzelmi-akarati tényezőkkel koherens egységet alkotva képezi a minősítés alapját.

1. évfolyam

Ahogy az első önálló lépések, úgy az 1. évfolyamon megélt testnevelésórák is meghatározóak a gyermek életében. Életkori sajátosság az ismeretszerzés, az alkotás, az önkifejezés és nem utolsósorban az örömező mozgáson keresztül kifejeződése, megvalósulása. A tanulók már az első tanórákon megismerik a testkultúra alapjait: az öltözői és teremrend, a tiszta és megfelelő sportfelszerelés nélkülözhetetlenségét, az alapvető higiéniai követelményeket. Ezek az ismeretek ebben a szakaszban válnak a gyermek szokásrendjévé, mellyel a kulturális tudatosság kompetenciái kialakulnak. Az óra szervezési kereteit adják az egyszerű rendgyakorlatok, melyeken keresztül a tanulók megismerik és megtapasztalják a közösségben történő alkalmazkodás, a tolerancia és önfegyelem szociokulturális jelentőségét, ezzel megalapozva a következő iskolai szakaszok társadalmi részvétel és felelősségvállalás kompetenciái eredményes kialakításának lehetőségét.

A testnevelés kerettanterv a korosztály számára a mozgásműveltség területén kiemelten fontosnak tartja az alapvető helyváltoztató mozgások (járások, futások, szökdelések, ugrások, kúszások, mászások), a manipulatív tevékenységformák (dobások, ütések, labdás gyakorlatok) sokféle formában és eszközzel történő fejlesztését. A kivitelezést az egyszerűség és könnyű megvalósíthatóság jellemzi. A gyakorlás során a versengéssel és egyéni megmérettetéssel szemben elsősorban a játékoság kerül előtérbe. Hangsúlyosak az alkalmanként változó, véletlenszerűen kialakított csapatban történő játékos mozgásformák, ahol a különböző egyéni képességek kiegészítik egymást, így jelentősen csökken a kudarcélmény lehetősége. Ennek megvalósításában kiemelt szerep juthat a Kölyök Atlétikai Program eszközzrendszerének és módszertanának.

Az egyszerű gimnasztika és torna jellegű gyakorlatok nélkülözhetetlen eszköze a megfelelő testsémák, a téri tájékozódó képesség, a ritmusérzék és egyensúlyozó képesség alapjainak kialakítása. Ezek a képességek nemcsak a közvetlen mozgástanulás és -fejlesztés kellékei, hanem közvetett idegrendszeri hatásukon keresztül a kognitív területek fejlesztését is szolgálják.

A játékos formában végrehajtott küzdőgyakorlatok komplex kondicionális és koordinációs fejlesztő hatása megmutatkozik a kitartás, a fizikai erő fejlődésén túl az ügyesség, a kognitív koordinációs képességek, a leleményesség, a helyzetfelismerő és -megoldó képesség terén. Kiemelten fejlődik továbbá a tanulók szociális érzéke, kifejeződik az egymás iránti tolerancia, hiszen a tevékenység közben folyamatosan változó helyzetekhez kell alkalmazkodni úgy, hogy nem határozható meg előre a küzdelem kimenetele. A pillanatnyi erőviszonyok nem feltétlenül döntenek a győztes javára, hiszen az ügyesség, leleményesség, kitartás és önuralom szintén nagy szerepet játszanak a játék kimenetelében. A tanulók változatos érintő játékokon keresztül ismerkednek meg a test-test elleni küzdelem alapjaival, a fizikai kontaktussal, melynek célja a fizikai kontaktus megszokása és természetessé válása.

A testnevelési és népi játékok előtérbe helyezése teszi lehetővé, hogy később elsajátíthatók legyenek a labdajátékok és csapatsportok szabályrendszerei, jellegzetességei, technikai, taktikai alapjai. Az egyszerű játékokon keresztül kifejezésre kerülnek a személyes karakterek, jellemvonások, ezzel nagyban elősegítve a tanulók megismerését.

A korosztálynál feltétlenül figyelembe kell venni a koncentrációs képesség időbeli korlátozottságát. Az egyes tantervi követelmények kevésbé lehetnek egy-egy tanóra önálló fejezetei, inkább az egész tanéven át, többször, kisebb tételben ismétlődő elemek. Azt is szem előtt kell tartani, hogy az ismeretszerzés elsődlegesen vizuális jellegű és utánzáson alapul, ezáltal fokozott jelentősége van a bemutatásnak, a bemutattatásnak.

A gyógytestnevelés testgyakorlataiban – a korrekciós gimnasztika gyakorlatok mellett – hangsúlyosan jelenik meg a játékos mozgásformák, az utánzó kúszások és mászások, a testnevelési és népi játékok adaptív alkalmazása.

A testnevelés tanulása hozzájárul ahhoz, hogy a tanuló a nevelési-oktatási szakasz végére:

MOZGÁSKULTÚRA-FEJLESZTÉS

- a tanult mozgásformákat összefüggő cselekvéssorokban, jól koordináltan kivitelezi;
- a tanult mozgásforma könnyed és pontos kivitelezésének elsajátításáig fenntartja érzelmi-akaratit erőfeszítéseit;
- sporttevékenysége során a szabályok betartására törekszik.

MOTOROSKÉPESSÉG-FEJLESZTÉS

- megfelelő motoros képességszinttel rendelkezik az alapvető mozgásformák viszonylag önálló és tudatos végrehajtásához;
- olyan szintű relatív erővel rendelkezik, amely lehetővé teszi összefüggő cselekvéssorok kidolgozását, az elemek közötti összhang megteremtését.

MOZGÁSKÉSZSÉG-KIALAKÍTÁS – MOZGÁSTANULÁS

- az alapvető mozgásformákat külsőleg meghatározott ritmushoz, a társak mozgásához igazított sebességgel és dinamikával képes végrehajtani;
- az egyszerűbb mozgásformákat jól koordináltan hajtja végre, a hasonló mozgások szimultán és egymást követő végrehajtásában megfelelő szintű tagoltságot mutat.

VERSENGÉSEK, VERSENYEK

- a versengések és a versenyek közben toleráns a csapattársaival és az ellenfeleivel szemben;
- a versengések és a versenyek tudatos szereplője, a közösséget pozitívan alakító résztvevő;
- felismeri a sportszerű és sportszerűtlen magatartásformákat, betartja a sportszerű magatartás alapvető szabályait.

PREVENCIÓ, ÉLETVITEL

- felismeri a különböző veszély- és baleseti forrásokat, elkerülésükhöz tanári segítséget kér;
- ismeri a keringési, légzési és mozgatórendszerét fejlesztő alapvető mozgásformákat;
- tanári irányítással, ellenőrzött formában végzi a testnevelés – számára nem ellenjavallt – mozgásanyagát;
- családi háttere és a közvetlen környezete adta lehetőségeihez mérten rendszeresen végez testmozgást.

EGÉSZSÉGES TESTI FEJLŐDÉS, EGÉSZSÉGFEJLESZTÉS

- az öltözködés és a higiéniai szokások terén teljesen önálló, adott esetben segíti társait;
- megismeri az életkorának megfelelő sporttáplálkozás alapelveit, képes különbséget tenni egészséges és egészségtelen tápanyagforrások között.

Az 1. évfolyamon a testnevelés tantárgy alapóraszám: 180 óra

A témakörök áttekintő táblázata:

Témakör neve	Óraszám
Gimnasztika és rendgyakorlatok – prevenció, relaxáció	10
Kúszások és mászások	18
Járások, futások	20
Szökdelések, ugrások	18
Dobások, ütések	13
Támasz-, függés- és egyensúlygyakorlatok	20
Labdás gyakorlatok	24

Testnevelési és népi játékok	24
Küzdőfeladatok és -játékok	10
Foglalkozások alternatív környezetben	23
Összes óraszám:	180

A gyógytestnevelő tanárok a helyi tanterv (tanmenet) készítésekor a „Gyógytestnevelés” témakör óraszámát az adott intézményben gyógytestnevelés-óraóra szánt éves óraszám 30–50%-ában állapíthatják meg, a többi témakör óraszámának terhére. A gyógytestnevelő tanár a „Gyógytestnevelés” témakör óraszámát, illetve az egyes témakörök óraszámcsökkentésének mértékét a gyógytestnevelésen részt vevő tanulók betegségének, elváltozásának figyelembevételével határozza meg.

TÉMAKÖR: Gimnasztika és rendgyakorlatok – prevenció, relaxáció

ÓRASZÁM: 10 óra

TANULÁSI EREDMÉNYEK

A témakör tanulása hozzájárul ahhoz, hogy a tanuló a nevelési-oktatási szakasz végére:

- a funkcionális hely- és helyzetváltoztató mozgásformáinak kombinációit változó feltételek között koordináltan hajtja végre;
- tanári segítséggel megvalósít a biomechanikailag helyes testtartás kialakítását elősegítő gyakorlatokat.

A témakör tanulása eredményeként a tanuló:

- ismeri a helyes testtartás egészségre gyakorolt pozitív hatásait.

FEJLESZTÉSI FELADATOK ÉS ISMERETEK

- A leggyakrabban alkalmazott statikus és dinamikus gimnasztikai elemek elnevezésének, végrehajtásának megismerése
- 2-4 ütemű szabad-, társas és kézi szerygyakorlatok bemutatás utáni pontos és rendszeres végrehajtása
- Alakzatok megismerése (oszlop-, sor-, vonal-, kör- és szétszórt alakzat) és alkalmazó gyakorlása
- Menet- és futásgyakorlatok különböző alakzatokban
- Mozgékony, hajlékony fejlesztése statikus és dinamikus szabad-, társas és kézi szerygyakorlatokkal

- A biológiailag helyes testtartás és testséma kialakulását elősegítő gyakorlatok elsajátítása, gyakorlása
- A tartó- és mozgatórendszer izomzatának erősítését szolgáló gyakorlatok helyes végrehajtása
- A gyakorlatvezetési módszerek megértése, a gyakorlatok tanári utasításoknak megfelelő végrehajtása

FOGALMAK

menet- és futásgyakorlatok; oszlop-, sor-, kör-, szétszórt alakzat; babzsákgyakorlat, labdagyakorlat, karikagyakorlat, ugrókötél-gyakorlat, utasítás, szóban közlés, bemutatás, bemutattatás, statikus gyakorlatelemek elnevezései

A gyógytestnevelés-órán a gimnasztikai gyakorlatok során a tanulók megismerik és elsajátítják azokat a gyakorlatelemeket, 2-4 ütemű gyakorlatokat, amelyek az elváltozásuk, betegségük pozitív irányú megváltozását elősegítő izmokat erősíti, illetve nyújtja, továbbá hozzájárulnak a biológiailag helyes testtartás és a helyes légzéstechnika kialakításához.

TÉMAKÖR: Kúszások és mászások

ÓRASZÁM: 18 óra

TANULÁSI EREDMÉNYEK

A témakör tanulása hozzájárul ahhoz, hogy a tanuló a nevelési-oktatási szakasz végére:

- a funkcionális hely- és helyzetváltoztató mozgásformáinak kombinációit változó feltételek között koordináltan hajtja végre;
- tanári segítséggel megvalósít a biomechanikailag helyes testtartás kialakítását elősegítő gyakorlatokat.

A témakör tanulása eredményeként a tanuló:

- mozgásműveltsége szintjénél fogva pontosan hajtja végre a keresztező mozgásokat;

FEJLESZTÉSI FELADATOK ÉS ISMERETEK

- A kúszások, mászások alapvető balesetvédelmi szabályainak megismerése
- Kúszások, mászások ellentétes, majd azonos oldali kar-láb használattal előre, hátra, oldalra vagy egyéb meghatározott útvonalon, különböző támasztávolságokkal és mozgássebességgel (pl. lassított vagy szaggatott mozdulatokkal is)
- Utánzó mozgások játékos formában; utánzó fogók
- Testséma, térbeli tájékozódó képesség és szem-kéz-láb koordináció fejlesztése

- Izomerő és mozgáskoordináció fejlesztése
- Kúszó és mászó csapatjátékok
- Sor- és váltóversenyek alkalmazása utánzó kúszó és mászó feladatokkal játékos formában
- Vízszintes felületeken, ferde vagy függőleges tornaszereken való mászások, átmászások különböző irányokban
- Törzsizom-erősítés az utánzó mozgások játékos felhasználásával
- Egyszerű akadálypályák feladatainak teljesítése

FOGALMAK

utánzó gyakorlatok, kúszások-mászások kifejezései (pl.: medvejárás, rákjárás, pókjárás, fókakúzás, katonakúzás), irányváltoztatás, sorverseny, váltóverseny

A gyógytestnevelés-órán a kúzás és mászás feladatok a törzsizom erősítését szolgálják az egyszerű statikus utánzó mozgásoktól indulva a dinamikus, összetett kúzások-mászásokig, a korosztály számára megfelelő játékos formában.

TÉMAKÖR: Járások, futások

ÓRASZÁM: 20 óra

TANULÁSI EREDMÉNYEK

A témakör tanulása hozzájárul ahhoz, hogy a tanuló a nevelési-oktatási szakasz végére:

- megfelelő általános állóképesség-fejlődést mutat;
- a funkcionális hely- és helyzetváltoztató mozgásformáinak kombinációit változó feltételek között koordináltan hajtja végre.

A témakör tanulása eredményeként a tanuló:

- futását összerendezettség, lépésszabályozottság, ritmusosság jellemzi.

FEJLESZTÉSI FELADATOK ÉS ISMERETEK

- Járások egyenes vonalon előre, hátra, oldalra, különböző alakzatokban (pl. cikcakk alakban, körben) és fordulatokkal (negyed-, fél-, egészfordulat), egyenletes vagy váltakozó lépéshosszal, ritmussal, nyújtott és hajlított könyökkel, különböző szimmetrikus kartartásokkal
- Járások mély és magas súlyponti helyzetekben (törpejárás, óriásjárás), valamint egyéb utánzó formákban (pl. tyúklépés, lopakodó járás, pingvinjárás)

- Járások sarkon, talp élén, lábujjhegyen, előre-hátra-oldalra
- Lehetőség szerint a Kölyökatlétika futásokat előkészítő és rávezető gyakorlatai, versenyformái
- Saroklendítés, térdemelés futás közben karlendítés nélkül és karlendítéssel, szimmetrikus kartartásokkal
- Sor- és váltóversenyek párban és csapatban, szemből és hátulról történő váltással
- Futások 5-6 m-re elhelyezett 10-20 cm-es akadályok felett
- Állórajt indulások hangjelre, különböző testhelyzetekből
- Futások különböző formában egyenesen, irányváltásokkal és íven egyenletes tempóban és ritmussal
- Folyamatos futások 3-5 percen keresztül

FOGALMAK

járás, utánzó járás, futás, mozgásirány, állórajt, rajtjel, kartartás, lendítés, hajlítás, szabály, sebesség, váltás, lépéshossz, perc, távtartás, térdemeléssel futás, saroklendítéssel futás

A gyógytestnevelés-órán a járás-, futásgyakorlatok szakaszos végrehajtásával törekedni kell a tanulók állóképességének fejlesztésére. A tanulók megismerik és alkalmazzák az elváltozásuk, illetve betegségük szempontjából adekvát terhelés-pihenés arányt a járás- és futásgyakorlatok esetében.

TÉMAKÖR: Szökdelések, ugrások

ÓRASZÁM: 18 óra

TANULÁSI EREDMÉNYEK

A témakör tanulása hozzájárul ahhoz, hogy a tanuló a nevelési-oktatási szakasz végére:

- a funkcionális hely- és helyzetváltoztató mozgásformáinak kombinációit változó feltételek között koordináltan hajtja végre.

A témakör tanulása eredményeként a tanuló:

- a különböző ugrásmódok alapttechnikáit és előkészítő mozgásformáit a vezető műveletek ismeretében tudatosan és koordináltan hajtja végre.

FEJLESZTÉSI FELADATOK ÉS ISMERETEK

- Lehetőség szerint a Kölyökatlétika ugrásokat előkészítő és rávezető gyakorlatai, versenyformái
- Helyben szökdelések páros zárt lábbal és különböző terpeszekben tapsra, zenére
- Szökdelések két lábon előre-hátra-oldalra, ugrások kisebb, 10-20 cm-es magasságú felületekre fel és le
- Sasszé, oldalazó és indiánszökdelés alapttechnikájának elsajátítása
- Ugrások, szökdelések páros és egy lábon egyenlő és változó távolságra elhelyezett célterületekbe, sportlétrába

- Elugrások egy lábról maximum 5 m nekifutásból ülésbe, guggolásba érkezéssel 30-40 cm-es szivacsra
- Elugrások egy lábról maximum 5 m nekifutásból, guggolásba érkezéssel homokba
- Páros lábról felugrások céltárgyak érintésével

FOGALMAK

felugrás, elugrás, indiánszökdelés, sasszé, galopp, oldalazó szökdelés, méter, elugrási hely, leérkező hely, ritmus

A gyógytestnevelés-órán az ugrások, szökdelések a belgyógyászati betegségek esetén differenciált, egyénre szabott módon elősegítik a keringési rendszer és a mozgásműveltség fejlesztését.

TÉMAKÖR: Dobások, ütések

ÓRASZÁM: 13 óra

TANULÁSI EREDMÉNYEK

A témakör tanulása hozzájárul ahhoz, hogy a tanuló a nevelési-oktatási szakasz végére:

- a funkcionális hely- és helyzetváltoztató mozgásformáinak kombinációit változó feltételek között koordináltan hajtja végre.

A témakör tanulása eredményeként a tanuló:

- a különböző dobásmódok alapttechnikáit és előkészítő mozgásformáit a vezető műveletek ismeretében tudatosan és koordináltan hajtja végre.

FEJLESZTÉSI FELADATOK ÉS ISMERETEK

- Lehetőség szerint a Kölyökatlétika dobásokat előkészítő és rávezető gyakorlatai, versenyformái
- Könnyű labda fogása két kézzel, egyszerű karmozgások kézben a labdával, helyben és haladás közben
- Labda feldobása és elkapása helyben és járás közben
- Alsó dobás két kézzel társhoz
- Labda gurítása társnak fekvésben, ülésben
- Kétkezes mellő lökés, hajítás ülésben, térdelésben és állásban társhoz vagy célra
- Könnyű labda gurítása, terelése floorball-, teniszütő, tornabot vagy egyéb eszköz (pl. kézben lévő labda) segítségével társhoz vagy célfelületre
- Labda dobása, gurítása és elkapása társsal vagy csoportban, helyben és mozgás közben

FOGALMAK

dobás, gurítás, lökés, hajítás, terelés, ütés, célfelület, dobásirány, ütőfogás, tenyeres oldal, fonák oldal

A gyógytestnevelés-órán a tanulók elváltozása, illetve betegsége szempontjából adekvát dobások, ütések elsajátítása révén lehetővé válik a motoros képességek fejlesztése, a mozgásműveltség kialakítása, a különböző ütős sportok adaptált alkalmazása.

TÉMAKÖR: Támasz-, függés- és egyensúlygyakorlatok

ÓRASZÁM: 20 óra

TANULÁSI EREDMÉNYEK

A témakör tanulása hozzájárul ahhoz, hogy a tanuló a nevelési-oktatási szakasz végére:

- a funkcionális hely- és helyzetváltoztató mozgásformáinak kombinációit változó feltételek között koordináltan hajtja végre.

A témakör tanulása eredményeként a tanuló:

- tanári segítséggel megvalósít a biomechanikailag helyes testtartás kialakítását elősegítő gyakorlatokat;
- a támasz- és függésgyakorlatok végrehajtásában a testtömegéhez igazodó erő- és egyensúlyozási képességgel rendelkezik.

FEJLESZTÉSI FELADATOK ÉS ISMERETEK

- A tér-, izom- és egyensúlyérzék fejlesztése
- A helyes testtartás tudatosítása
- A ritmus és mozgás összhangjának megteremtése
- Egyszerű talajgyakorlati elemek elsajátítása és esztétikus bemutatása (gurulóátfordulás előre, tarkóállás)
- Egyszerű támaszugrások és rávezető gyakorlataik elsajátítása, végrehajtása
- Akadálypályák leküzdése magasságokhoz, mélységekhez alkalmazkodó mozgáscselekvésekkel
- Függésben alaplendület
- Mászókulcsolás tanulása, mászási kísérletek (rúdon, kötélen)
- Statikus támaszgyakorlatok gyakorlása mellső, oldalsó és hátsó támaszban különböző testrészek használatával, különböző kar- és lábtartásokkal kivitelezett egyensúlyi helyzetekben, valamint egyéb utánzó támaszgyakorlat végrehajtása
- Dinamikus támaszgyakorlatok különböző irányokba haladással, fel- és lelépéssel, állandó támasztávolságokkal, egyenletes sebességgel, ritmussal, egyénileg, párokban vagy csoportban
- Statikus mellső, hátsó és oldalsó függőállások, majd függések különböző fogásmódokkal, láb- és kartartásokkal; utánzó függőállások
- Dinamikus függőállások, függések haladással oldalra, fel/le, fordulattal, állandó fogástávolságokkal, egyenletes sebességgel, ritmussal

- Egyszerű statikus és dinamikus egyensúlyozási gyakorlatok végrehajtása

FOGALMAK

egyensúly, támasz, függés, függőállás, gurulás, gurulóátfordulás, tarkóállás, mászás, mászókulcsolás, vándormászás, pókjárás, rákjárás, főkajárás, medvejárás, sántaróka-járás, nyúlugrás, térdelés, felguggolás, alaplendület, madárfogás

A gyógytestnevelés-órán a betegségek és az elváltozások szempontjából kontraindikált gyakorlatok nélkül a támasz-, függés- és egyensúlyozási gyakorlatok alkalmazásával a törzsizomzat fejlesztése révén pozitív változások érhetők el az egészségi állapotban.

TÉMAKÖR: Labdás gyakorlatok

ÓRASZÁM: 24 óra

TANULÁSI EREDMÉNYEK

A témakör tanulása hozzájárul ahhoz, hogy a tanuló a nevelési-oktatási szakasz végére:

- a megtanultak birtokában örömmel, a csapat teljes jogú tagjaként vesz részt a játékokban;
- játék közben az egyszerű alaptaktikai elemek tudatos alkalmazására törekszik, játék- és együttműködési készsége megmutatkozik;
- célszerűen alkalmaz sportági jellegű mozgásformákat sportjáték-előkészítő kisjátékokban;
- játéktevékenysége közben a tanult szabályokat betartja;
- a szabályjátékok közben törekszik az egészséges versenyszellem megőrzésére.

A témakör tanulása eredményeként a tanuló:

- labdás ügyességi szintje lehetővé teszi az egyszerű taktikai helyzetekre épülő folyamatos, célszerű játéktevékenységet.

FEJLESZTÉSI FELADATOK ÉS ISMERETEK

- A labdás tevékenységek balesetmegelőzési szabályainak tudatosítása
- Kézzel és lábbal, helyben és haladással történő labdavezetési módok alaptechnikáinak elsajátítása
- A különböző méretű és tömegű labdákkal labdavezetési, gurítási, dobási, rúgási és elkapási feladatok a távolság variálásával, helyben, önállóan, majd társak bevonásával különböző testhelyzetekben és különböző irányokba történő mozgással
- Labdagörgetések gyakorlása kézzel, lábbal, egyenes vonalon előre, oldalra, hátra, körbe vagy változó irányokba
- A labdaérezék-fejlesztő, pontosságot, a hibaszázalék csökkenését előtérbe helyező páros, csoportos versengések
- A labdás alaptechnikák vezető műveleteinek tudatosítása

FOGALMAK

melső átadás, felső átadás, alsó átadás, egy- és kétkézes átadás, labdavezetés, labdaelkapás, labdakezelés, labdaív, pattintó érintés, gurítás, bekísérés, görgetés

A gyógytestnevelés-órán a labdás feladatok adaptált alkalmazásával a különböző elváltozások, betegségek javulása elősegíthető az izomzat, motoros képesség fejlesztésével. Azon labdás testnevelési és sportjátékok megismerése, elsajátítása ajánlott, amelyeket a tanuló a betegségtől, illetve az elváltozástól függetlenül is gyakorolhat.

TÉMAKÖR: Testnevelési és népi játékok

ÓRASZÁM: 24 óra

TANULÁSI EREDMÉNYEK

A témakör tanulása hozzájárul ahhoz, hogy a tanuló a nevelési-oktatási szakasz végére:

- a megtanultak birtokában örömmel, a csapat teljes jogú tagjaként vesz részt a játékokban;
- játéktevékenysége közben a tanult szabályokat betartja;
- a szabályjátékok közben törekszik az egészséges versenyszellem megőrzésére.

A témakör tanulása eredményeként a tanuló:

- a testnevelési és népi játékokban tudatosan, célszerűen alkalmazza az alapvető mozgásformákat;
- játék közben az egyszerű alaptaktikai elemek tudatos alkalmazására törekszik, játék- és együttműködési készsége megmutatkozik;
- célszerűen alkalmaz sportági jellegű mozgásformákat sportjáték-előkészítő kisjátékokban;
- labdás ügyességi szintje lehetővé teszi az egyszerű taktikai helyzetekre épülő folyamatos, célszerű játéktevékenységet.

FEJLESZTÉSI FELADATOK ÉS ISMERETEK

- A különböző testnevelési játékok balesetmegelőzési szabályainak tudatosítása
- Egyszerű fogó- és futójátékok által a teljes játékkeret felölölő mozgásútvonalak kialakítása, a játéktér határainak érzékelése
- Az elsősorban statikus akadályokat felhasználó fogó- és futójátékokban az irányváltatások, mély súlyponti helyzetben történő elindulások-megállások, cselezések ütközés nélküli megvalósítása
- A sportjátékokat előkészítő testnevelési játékokban a támadó és védő szerepekhez tartozó tudásanyaggal való ismerkedés
- A népi játékokon keresztül a közösségi élmény megtapasztalása, a nemi szerepek gyakorlása

- A végtagok helyzetének, az izmok feszültségi állapotának, valamint az egész test érzékelését, az egyensúlyozó képességet fejlesztő szoborjátékok, utánzó játékok, egyéb népi játékok, valamint változatos akadálypályák teljesítését igénylő páros és csoportos játékok gyakorlása
- Statikus célfelületek eltalálására törekvő – különböző dobásformákra, rúgásokra, ütésekre épülő, változatos tömegű és méretű eszközöket felhasználó – célzó játékok rendszeres alkalmazása
- A kooperativitás, a közös célirányos együttműködés erősítése páros és csoportos játékok (pl. váltó- és sorversenyek) által
- A labdával és egyéb eszközökkel történő manipulatív mozgásformák játékos formájú gyakoroltatása egyénileg, párban és csoportokban, törekedve a mozgásvégrehajtás hibaszázalékának csökkentésére időkénszer nélkül
- A tartó- és mozgatórendszer izomzatának erősítése, kúszásokat, mászásokat, statikus helyzeteket tartalmazó váltó- és sorversenyekkel, futó- és fogójátékokkal
- A tánc verbális és nem verbális (gesztus) rendszerének elsajátítása, valamint a csoport tagjaival való érintkezés szabályainak gyakorlása
- Az alakzatváltással, illetve párban megvalósuló népi játékokkal a test oldaliságára, valamint az alaklátásra vonatkozó ismeretek tudatosítása, a téri tájékozódó képesség fejlesztése
- Az énekléssel kísért játékok gyakorlása által a ritmustartás és ritmusérzékelés képességének fejlesztése

FOGALMAK

szabályjátékok, népi és körjátékok, utánzó játékok, fogójátékok statikus és dinamikus akadályokkal, ugróiskola, sorverseny, váltóverseny.

A gyógytestnevelés-órán a tanuló megismeri azokat a testnevelési és népi játékokat, amelyek alkalmazásával növelheti a tartó- és mozgatószervrendszer izomzatának erejét, fejleszti az állóképességét és mozgásműveltségét. A különböző játékok elősegítik a rendszeres sport és testmozgás megszeretését, az adekvát mozgások elsajátítását.

TÉMAKÖR: Küzdőfeladatok és -játékok**ÓRASZÁM:** 10 óra**TANULÁSI EREDMÉNYEK**

A témakör tanulása hozzájárul ahhoz, hogy a tanuló a nevelési-oktatási szakasz végére:

- játéktevékenysége közben a tanult szabályokat betartja;
- a szabályjátékok közben törekszik az egészséges versenyszellem megőrzésére.

A témakör tanulása eredményeként a tanuló:

- ismeri és képes megnevezni a küzdőfeladatok, esések, tompítások játék- és baleset-megelőzési szabályait;
- vállalja a társakkal szembeni fizikai kontaktust, sportszerű test-test elleni küzdelmet valósít meg.

FEJLESZTÉSI FELADATOK ÉS ISMERETEK

- Ismerkedés a bőrérítés és testközelség elfogadását, a társakkal szembeni bizalom kialakítását elősegítő páros, csoportos és csapat jellegű játékos, valamint kooperatív jellegű képességfejlesztő feladatokkal
- Az állásban és egyéb kiinduló helyzetekben végrehajtható, a reakcióidőt, a gyorsaságot, az egyensúlyérzéklet, az erőt fejlesztő, társérítés nélküli páros, csoportos és csapat jellegű eszközös küzdőjátékok, játékos feladatmegoldások szabálykövető végrehajtása
- A küzdőjátékokban jellemző támadó és védő szerepek gyakorlását elősegítő, a gyorsaságot, az egyszerű reagálási képességet, az egyensúlyérzéklet fejlesztő páros, csoportos és csapat jellegű feladatmegoldások alkalmazása társérítés bekapcsolásával
- Küzdelemre képessé tevő egyszerű technikák koordinációs fejlődésmenetének megfelelő végrehajtása
- A saját és az ellenfél erejének felbecsülése egyszerű páros és csoportos küzdőfeladatok során
- A küzdőjátékok balesetmegelőzési szabályainak, a sportszerű küzdés szemléletének megismerése
- A fizikai kontaktussal, a társ erő kifejtésének érzékelésével, annak legyőzési szándékával kapcsolatos egyszerű húzásokra, tolásokra épülő páros küzdőjátékok különböző kiinduló helyzetekből, a test különböző részeivel, eszközökkel vagy anélkül

FOGALMAK

húzások, tolások, önkontroll, sportszerű küzdelem, esések, lábérítések, kézérítések, asszertivitás, közvetlen kontakt, pillanatnyi kontakt

A gyógytestnevelés-órán a tanuló megismeri azokat a küzdőfeladatokat és játékokat, amelyek alkalmazásával növelheti a tartó- és mozgatószervrendszer izomzatának erejét, fejleszti az állóképességét és mozgásműveltségét. A különböző játékok elősegítik a rendszeres sport és testmozgás megszeretését, az adekvát mozgások elsajátítását.

TÉMAKÖR: Foglalkozások alternatív környezetben

ÓRASZÁM: 23 óra

TANULÁSI EREDMÉNYEK

A témakör tanulása hozzájárul ahhoz, hogy a tanuló a nevelési-oktatási szakasz végére:

- nyitott az alapvető mozgásformák újszerű és alternatív környezetben történő alkalmazására, végrehajtására.

A témakör tanulása eredményeként a tanuló:

- ellenőrzött tevékenység keretében mozog a szabad levegőn, egyúttal tudatosan felkészül az időjárás kellemetlen hatásainak elviselésére sportolás közben;
- a szabadban végzett foglalkozások során nem csupán ügyel környezete tisztaságára és rendjére, hanem erre felhívja társai figyelmét is.

FEJLESZTÉSI FELADATOK ÉS ISMERETEK

- A szabadtéri foglalkozások baleset- és természetvédelmi szabályainak megismerése
- A szabadtéri foglalkozások öltözködési szabályainak megismerése
- A szabadban, illetve a természetben való közlekedés szabályainak elsajátítása
- Szabadtéri népi játékok elsajátítása (fogójátékok, ugróiskolák)
- Szabadtéri testnevelési játékok elsajátítása
- Gördülő mozgásformák és téli játékok (roller, kerékpár; hógolyózás, szánkó) megismerése
- Szabadtéri akadálypályák leküzdése
- Természetben üzhető sportágak megismerése (túrázás, korcsolyázás)

FOGALMAK

időjárás, öltözködés, szabadtéri foglalkozások, téli játékok, nyári játékok, síelés, korcsolyázás, túrázás, tájékozódás, közlekedési szabályok, természetvédelem

A gyógytestnevelés-órán a szabadtéri foglalkozások során a különböző mozgásszervi elváltozással, illetve belgyógyászati betegséggel rendelkező tanulók megismerkednek olyan testgyakorlatokkal, sportokkal, amelyeket elváltozásuk, illetve betegségük ellenére végezhetnek. A megismert szabadban

végzett sportok, testgyakorlatok adekvát alkalmazása elősegíti a rendszeres testedzés megszerettetését, az egészségi állapot és a teljesítőképeség pozitív irányú megváltozását.

TÉMAKÖR: Gyógytestnevelés

ÓRASZÁM: A jogszabályokban és a helyi tantervben rögzítettnek megfelelően¹

TANULÁSI EREDMÉNYEK

A témakör tanulása hozzájárul ahhoz, hogy a tanuló a nevelési-oktatási szakasz végére:

- megfelelő általános állóképesség-fejlődést mutat;
- a megtanultak birtokában örömmel, a csapat teljes jogú tagjaként vesz részt a játékokban;
- ellenőrzött tevékenység keretében mozog a szabad levegőn, egyúttal tudatosan felkészül az időjárás kellemetlen hatásainak elviselésére sportolás közben;
- az elsajátított egy (vagy több) úszásnemben helyes technikával úszik;
- a testnevelési és népi játékokban tudatosan, célszerűen alkalmazza az alapvető mozgásformákat;
- játéktevékenysége közben a tanult szabályokat betartja;
- a szabályjátékok közben törekszik az egészséges versenyszellem megőrzésére;
- a szabadban végzett foglalkozások során nem csupán ügyel környezete tisztaságára és rendjére, hanem erre felhívja társai figyelmét is.

A témakör tanulása eredményeként a tanuló:

- ismeri a helyes testtartás egészségre gyakorolt pozitív hatásait;
- tanári segítséggel megvalósít a biomechanikailag helyes testtartás kialakítását elősegítő gyakorlatokat.

FEJLESZTÉSI FELADATOK

- A gyógytestnevelés fejlesztési feladatai megjelennek a különböző témakörökbe ágyazottan, annak szerves részeként. Az ott felsorolt feladatok végrehajtása során, illetve azokon kívül az alábbi fejlesztési feladatokat kell megvalósítani:
 - A helyes légzéstechnika elsajátítása
 - A biomechanikailag helyes testtartás kialakítása
 - Egyszerűbb korrekciós gimnasztikai gyakorlatok pontos végrehajtása

¹ A gyógytestnevelő tanárok a helyi tanterv (tanmenet) készítésekor a Gyógytestnevelés témakör óraszámát az adott intézményben gyógytestnevelés-óra szánt éves óraszám 30–50%-ában állapíthatják meg a többi témakör óraszámának terhére. A Gyógytestnevelés témakör óraszámát, illetve az egyes témakörök óraszámcsökkentésének mértékét a gyógytestnevelésen részt vevő tanulók betegségének, elváltozásának figyelembevételével határozza meg a gyógytestnevelő tanár.

- A helyes testséma kialakítását szolgáló gyakorlatok pontos végrehajtása segítségadással, majd anélkül
- A tartó- és mozgatószervrendszer izomzatának, mozgékonyságának (hajlékonyságának) fejlesztését szolgáló különböző testgyakorlatok tudatos, pontos végrehajtása
- Az állóképesség-fejlesztés jelentőségének felismerése, kitartásra nevelés
- Mozgás- és terheléshatárok megismertetése, azok kiterjesztését szolgáló tevékenységek elsajátítása, végrehajtása
- Az egészségi állapot változását pozitívan és negatívan befolyásoló (kontraindikált) mozgások megismertetése a különböző testgyakorlatok elsajátításán keresztül

FOGALMAK

helyes testtartás, testséma

2. évfolyam

Az első évfolyam után a 2. évfolyamon megélt testnevelésórák is meghatározóak a gyermek életében. Életkori sajátosság az ismeretszerzés, az alkotás, az önkifejezés és nem utolsósorban az örömeztetési mozgáson keresztüli kifejeződése, megvalósulása. A tanulók már ismerik a testkultúra alapjait: az öltözési és teremrend, a tiszta és megfelelő sportfelszerelés nélkülözhetetlenségét, az alapvető higiéniai követelményeket. Ezek az ismeretek ebben a szakaszban válnak a gyermek szokásrendjévé, mellyel a kulturális tudatosság kompetenciái kialakulnak. Az óra szervezési kereteit adják az egyszerű rendgyakorlatok, melyeken keresztül a tanulók még jobban megismerik és megtapasztalják a közösségekben történő alkalmazkodás, a tolerancia és önfegyelmű szociokulturális jelentőségét, ezzel megalapozva a következő iskolai szakaszok társadalmi részvétel és felelősségvállalás kompetenciái eredményes kialakításának lehetőségét.

A testnevelés kerettanterv a korosztály számára a mozgásműveltség területén kiemelten fontosnak tartja az alapvető helyváltoztató mozgások (járások, futások, szökdelések, ugrások, kúszások, mászások), a manipulatív tevékenységformák (dobások, ütések, labdás gyakorlatok) sokféle formában és eszközzel történő fejlesztését. A kivitelezést az egyszerűség és könnyű megvalósíthatóság jellemzi. A gyakorlás során a versengéssel és egyéni megmérettetéssel szemben elsősorban a játékoság kerül előtérbe. Hangsúlyosak az alkalmanként változó, véletlenszerűen kialakított csapatban történő játékos mozgásformák, ahol a különböző egyéni képességek kiegészítik egymást, így jelentősen csökken a kudarcélmény lehetősége. Ennek megvalósításában kiemelt szerep juthat a Kölyök Atlétikai Program eszközzel való megvalósításának és módszertanának.

Az egyszerű gimnasztika és torna jellegű gyakorlatok nélkülözhetetlen eszköze a megfelelő testsémák, a térbeli tájékozódó képesség, a ritmusérzék és egyensúlyozó képesség alapjainak kialakítása. Ezek a képességek nemcsak a közvetlen mozgástanulás és -fejlesztés kellékei, hanem közvetett idegrendszeri hatásukon keresztül a kognitív területek fejlesztését is szolgálják.

A játékos formában végrehajtott küzdőgyakorlatok komplex kondicionális és koordinációs fejlesztő hatása megmutatkozik a kitartás, a fizikai erő fejlődésén túl az ügyesség, a kognitív koordinációs képességek, a leleményesség, a helyzetfelismerő és -megoldó képesség terén. Kiemelten fejlődik továbbá a tanulók szociális érzéke, kifejeződik az egymás iránti tolerancia, hiszen a tevékenység közben folyamatosan változó helyzetekhez kell alkalmazkodni úgy, hogy nem határozható meg előre a küzdelem kimenetele. A pillanatnyi erőviszonyok nem feltétlenül döntenek a győztes javára, hiszen az ügyesség, leleményesség, kitartás és önuralom szintén nagy szerepet játszanak a játék kimenetelében. A tanulók változatos érintő játékokon keresztül ismerkednek meg a test-test elleni küzdelem

alapjaival, a fizikai kontaktussal, melynek célja a fizikai kontaktus megszokása és természetessé válása.

A testnevelési és népi játékok előtérbe helyezése teszi lehetővé, hogy később elsajátíthatók legyenek a labdajátékok és csapatsportok szabályrendszerei, jellegzetességei, technikai, taktikai alapjai. Az egyszerű játékokon keresztül kifejezésre kerülnek a személyes karakterek, jellemvonások, ezzel nagyban elősegítve a tanulók megismerését.

A korosztálynál feltétlenül figyelembe kell venni a koncentrációs képesség időbeli korlátozottságát. Az egyes tantervi követelmények kevésbé lehetnek egy-egy tanóra önálló fejezetei, inkább az egész tanéven át, többször, kisebb tételben ismétlődő elemek. Azt is szem előtt kell tartani, hogy az ismeretszerzés elsődlegesen vizuális jellegű és utánzáson alapul, ezáltal fokozott jelentősége van a bemutatásnak, a bemutattatásnak.

A gyógytestnevelés testgyakorlataiban – a korrekciós gimnasztika gyakorlatok mellett – hangsúlyosan jelenik meg a játékos mozgásformák, az utánzó kúszások és mászások, a testnevelési és népi játékok adaptív alkalmazása.

A testnevelés tanulása hozzájárul ahhoz, hogy a tanuló a nevelési-oktatási szakasz végére:

MOZGÁSKULTÚRA-FEJLESZTÉS

- a tanult mozgásformákat összefüggő cselekvéssorokban, jól koordináltan kivitelezi;
- a tanult mozgásforma könnyed és pontos kivitelezésének elsajátításáig fenntartja érzelmi-akarati erőfeszítéseit;
- sporttevékenysége során a szabályok betartására törekszik.

MOTOROSKÉPESSÉG-FEJLESZTÉS

- megfelelő motoros képességszinttel rendelkeznek az alapvető mozgásformák viszonylag önálló és tudatos végrehajtásához;
- olyan szintű relatív erővel rendelkeznek, amely lehetővé teszi összefüggő cselekvéssorok kidolgozását, az elemek közötti összhang megteremtését.

MOZGÁSKÉSZSÉG-KIALAKÍTÁS – MOZGÁSTANULÁS

- az alapvető mozgásformákat külsőleg meghatározott ritmushoz, a társak mozgásához igazított sebességgel és dinamikával képes végrehajtani;

- az egyszerűbb mozgásformákat jól koordináltan hajtja végre, a hasonló mozgások szimultán és egymást követő végrehajtásában megfelelő szintű tagoltságot mutat.

VERSENGÉSEK, VERSENYEK

- a versengések és a versenyek közben toleráns a csapattársaival és az ellenfeleivel szemben;
- a versengések és a versenyek tudatos szereplője, a közösséget pozitívan alakító résztvevő;
- felismeri a sportszerű és sportszerűtlen magatartásformákat, betartja a sportszerű magatartás alapvető szabályait.

PREVENCIÓ, ÉLETVITEL

- felismeri a különböző veszély- és baleseti forrásokat, elkerülésükhöz tanári segítséget kér;
- ismeri a keringési, légzési és mozgatórendszerét fejlesztő alapvető mozgásformákat;
- tanári irányítással, ellenőrzött formában végzi a testnevelés – számára nem ellenjavallt – mozgásanyagát;
- családi háttere és a közvetlen környezete adta lehetőségeihez mérten rendszeresen végez testmozgást.

EGÉSZSÉGES TESTI FEJLŐDÉS, EGÉSZSÉGFEJLESZTÉS

- az öltözködés és a higiéniai szokások terén teljesen önálló, adott esetben segíti társait;
- megismeri az életkorának megfelelő sporttáplálkozás alapelveit, képes különbséget tenni egészséges és egészségtelen tápanyagforrások között.

Az 2. évfolyamon a testnevelés tantárgy alapóraszám: 180 óra

A témakörök áttekintő táblázata:

Témakör neve	Javasolt óraszám
Gimnasztika és rendgyakorlatok – prevenció, relaxáció	8
Kúszások és mászások	14
Járások, futások	22

Szökdelések, ugrások	20
Dobások, ütések	15
Támasz-, függés- és egyensúlygyakorlatok	20
Labdás gyakorlatok	25
Testnevelési és népi játékok	24
Küzdőfeladatok és -játékok	12
Foglalkozások alternatív környezetben	20
Összes óraszám:	180

A gyógytestnevelő tanárok a helyi tanterv (tanmenet) készítésekor a „Gyógytestnevelés” témakör óraszámát az adott intézményben gyógytestnevelés-óraóra szánt éves óraszám 30–50%-ban állapíthatják meg, a többi témakör óraszámának terhére. A gyógytestnevelő tanár a „Gyógytestnevelés” témakör óraszámát, illetve az egyes témakörök óraszámcsökkentésének mértékét a gyógytestnevelésen részt vevő tanulók betegségének, elváltozásának figyelembevételével határozza meg.

TÉMAKÖR: Gimnasztika és rendgyakorlatok – prevenció, relaxáció

ÓRASZÁM: 8 óra

TANULÁSI EREDMÉNYEK

A témakör tanulása hozzájárul ahhoz, hogy a tanuló a nevelési-oktatási szakasz végére:

- a funkcionális hely- és helyzetváltoztató mozgásformáinak kombinációit változó feltételek között koordináltan hajtja végre;
- tanári segítséggel megvalósít a biomechanikailag helyes testtartás kialakítását elősegítő gyakorlatokat.

A témakör tanulása eredményeként a tanuló:

- ismeri a helyes testtartás egészségre gyakorolt pozitív hatásait.

FEJLESZTÉSI FELADATOK ÉS ISMERETEK

- A leggyakrabban alkalmazott statikus és dinamikus gimnasztikai elemek elnevezésének, végrehajtásának megismerése
- 2-4 ütemű szabad-, társas és kézi szergyakorlatok bemutatás utáni pontos és rendszeres végrehajtása

- Alakzatok megismerése (oszlop-, sor-, vonal-, kör- és szétszórt alakzat) és alkalmazó gyakorlása
- Menet- és futásgyakorlatok különböző alakzatokban
- Mozgékonyság, hajlékonyág fejlesztése statikus és dinamikus szabad-, társas és kézi szerygyakorlatokkal
- A biológiailag helyes testtartás és testséma kialakulását elősegítő gyakorlatok elsajátítása, gyakorlása
- A tartó- és mozgatórendszer izomzatának erősítését szolgáló gyakorlatok helyes végrehajtása
- A gyakorlatvezetési módszerek megértése, a gyakorlatok tanári utasításoknak megfelelő végrehajtása

FOGALMAK

menet- és futásgyakorlatok; oszlop-, sor-, kör-, szétszórt alakzat; botgyakorlat, babzsákgyakorlat, labdagyakorlat, karikagyakorlat, ugrókötél-gyakorlat, utasítás, szóban közlés, bemutatás, bemutattatás, statikus gyakorlatelemek elnevezései

A gyógytestnevelés-órán a gimnasztikai gyakorlatok során a tanulók megismerik és elsajátítják azokat a gyakorlatelemeket, 2-4 ütemű gyakorlatokat, amelyek az elváltozásuk, betegségük pozitív irányú megváltozását elősegítő izmokat erősíti, illetve nyújtja, továbbá hozzájárulnak a biológiailag helyes testtartás és a helyes légzéstechnika kialakításához.

TÉMAKÖR: Kúszások és mászások

ÓRASZÁM: 14 óra

TANULÁSI EREDMÉNYEK

A témakör tanulása hozzájárul ahhoz, hogy a tanuló a nevelési-oktatási szakasz végére:

- a funkcionális hely- és helyzetváltoztató mozgásformáinak kombinációit változó feltételek között koordináltan hajtja végre;
- tanári segítséggel megvalósít a biomechanikailag helyes testtartás kialakítását elősegítő gyakorlatokat.

A témakör tanulása eredményeként a tanuló:

- mozgásműveltsége szintjénél fogva pontosan hajtja végre a keresztező mozgásokat;

FEJLESZTÉSI FELADATOK ÉS ISMERETEK

- A kúszások, mászások alapvető balesetvédelmi szabályainak megismerése

- Kúszások, mászások ellentétes, majd azonos oldali kar-láb használatával előre, hátra, oldalra vagy egyéb meghatározott útvonalon, különböző támasztávolságokkal és mozgássebességgel (pl. lassított vagy szaggatott mozdulatokkal is)
- Utánzó mozgások játékos formában; utánzó fogók
- Testséma, térbeli tájékozódó képesség és szem-kéz-láb koordináció fejlesztése
- Izomerő és mozgáskoordináció fejlesztése
- Kúszó és mászó csapatjátékok
- Sor- és váltóversenyek alkalmazása utánzó kúszó és mászó feladatokkal játékos formában
- Vízszintes felületeken, ferde vagy függőleges tornaszereken való mászások, átmászások különböző irányokban
- Törzsizom-erősítés az utánzó mozgások játékos felhasználásával
- Egyszerű akadálypályák feladatainak teljesítése

FOGALMAK

utánzó gyakorlatok, kúszások-mászások kifejezései (pl.: medvejárás, rákjárás, pókjárás, fókakúzás, katonakúzás), irányváltoztatás, sorverseny, váltóverseny

A gyógytestnevelés-órán a kúzás és mászás feladatok a törzsizom erősítését szolgálják az egyszerű statikus utánzó mozgásoktól indulva a dinamikus, összetett kúzások-mászásokig, a korosztály számára megfelelő játékos formában.

TÉMAKÖR: Járások, futások

ÓRASZÁM: 22 óra

TANULÁSI EREDMÉNYEK

A témakör tanulása hozzájárul ahhoz, hogy a tanuló a nevelési-oktatási szakasz végére:

- megfelelő általános állóképesség-fejlődést mutat;
- a funkcionális hely- és helyzetváltoztató mozgásformáinak kombinációit változó feltételek között koordináltan hajtja végre.

A témakör tanulása eredményeként a tanuló:

- futását összerendezettség, lépésszabályozottság, ritmusosság jellemzi.

FEJLESZTÉSI FELADATOK ÉS ISMERETEK

- Járások egyenes vonalon előre, hátra, oldalra, különböző alakzatokban (pl. cikcakk alakban, körben) és fordulatokkal (negyed-, fél-, egészfordulat), egyenletes vagy váltakozó lépéshosszal, ritmussal, nyújtott és hajlított könyökkel, különböző szimmetrikus kartartásokkal
- Járások mély és magas súlyponti helyzetekben (törpejárás, óriásjárás), valamint egyéb utánzó formákban (pl. tyúklépés, lopakodó járás, pingvinjárás)
- Járások sarkon, talp élén, lábujjhegyen, előre-hátra-oldalra
- Lehetőség szerint a Kölyökatlétika futásokat előkészítő és rávezető gyakorlatai, versenyformái
- Saroklendítés, térdemelés futás közben karlendítés nélkül és karlendítéssel, szimmetrikus kartartásokkal
- Sor- és váltóversenyek párban és csapatban, szemből és hátulról történő váltással
- Futások 5-6 m-re elhelyezett 10-30 cm-es akadályok felett
- Állórajt indulások hangjelre, különböző testhelyzetekből
- Futások különböző formában egyenesen, irányváltásokkal és íven egyenletes tempóban és ritmussal
- Folyamatos futások 4-6 percen keresztül

FOGALMAK

járás, utánzó járás, futás, mozgásirány, állórajt, rajtjel, kartartás, lendítés, hajlítás, szabály, sebesség, váltás, lépéshossz, perc, távtartás, térdemeléssel futás, saroklendítéssel futás

A gyógytestnevelés-órán a járás-, futásgyakorlatok szakaszos végrehajtásával törekedni kell a tanulók állóképességének fejlesztésére. A tanulók megismerik és alkalmazzák az elváltozásuk, illetve betegségük szempontjából adekvát terhelés-pihenés arányt a járás- és futásgyakorlatok esetében.

TÉMAKÖR: Szökdelések, ugrások

ÓRASZÁM: 20 óra

TANULÁSI EREDMÉNYEK

A témakör tanulása hozzájárul ahhoz, hogy a tanuló a nevelési-oktatási szakasz végére:

- a funkcionális hely- és helyzetváltoztató mozgásformáinak kombinációit változó feltételek között koordináltan hajtja végre.

A témakör tanulása eredményeként a tanuló:

- a különböző ugrásmódok alapttechnikáit és előkészítő mozgásformáit a vezető műveletek ismeretében tudatosan és koordináltan hajtja végre.

FEJLESZTÉSI FELADATOK ÉS ISMERETEK

- Lehetőség szerint a Kölyökatlétika ugrásokat előkészítő és rávezető gyakorlatai, versenyformái
- Helyben szökdelések páros zárt lábbal és különböző terpeszekben tapsra, zenére

- Szökdelések két lábon előre-hátra-oldalra, ugrások kisebb, 10-20 cm-es magasságú felületekre fel és le
- Sasszé, oldalazó és indiánszökdelés alapttechnikájának elsajátítása
- Ugrások, szökdelések páros és egy lábon egyenlő és változó távolságra elhelyezett célterületekbe, sportlétrába
- Elugrások egy lábról maximum 5 m nekifutásból ülésbe, guggolásba érkezéssel 30-40 cm-es szivacsra
- Elugrások egy lábról maximum 5 m nekifutásból, guggolásba érkezéssel homokba
- Páros lábról felugrások céltárgyak érintésével

FOGALMAK

felugrás, elugrás, indiánszökdelés, sasszé, galopp, oldalazó szökdelés, méter, elugrási hely, leérkező hely, ritmus

A gyógytestnevelés-órán az ugrások, szökdelések a belgyógyászati betegségek esetén differenciált, egyénre szabott módon elősegítik a keringési rendszer és a mozgásműveltség fejlesztését.

TÉMAKÖR: Dobások, ütések

ÓRASZÁM: 15 óra

TANULÁSI EREDMÉNYEK

A témakör tanulása hozzájárul ahhoz, hogy a tanuló a nevelési-oktatási szakasz végére:

- a funkcionális hely- és helyzetváltoztató mozgásformáinak kombinációit változó feltételek között koordináltan hajtja végre.

A témakör tanulása eredményeként a tanuló:

- a különböző dobásmódok alapttechnikáit és előkészítő mozgásformáit a vezető műveletek ismeretében tudatosan és koordináltan hajtja végre.

FEJLESZTÉSI FELADATOK ÉS ISMERETEK

- Lehetőség szerint a Kölyökatlétika dobásokat előkészítő és rávezető gyakorlatai, versenyformái
- Könnyű labda fogása két kézzel, egyszerű karmozgások kézben a labdával, helyben és haladás közben
- Labda feldobása és elkapása helyben és járás közben
- Alsó dobás két kézzel társhoz
- Labda gurítása társnak fekvésben, ülésben
- Kétkezes mellő lökés, hajítás ülésben, térdelésben és állásban társhoz vagy célra

- Könnyű labda gurítása, terelése floorball-, teniszütő, tornabot vagy egyéb eszköz (pl. kézben lévő labda) segítségével társhoz vagy célfelületre
- Labda dobása, gurítása és elkapása társsal vagy csoportban, helyben és mozgás közben

FOGALMAK

dobás, gurítás, lökés, hajítás, terelés, ütés, célfelület, dobásirány, ütőfogás, tenyeres oldal, fonák oldal
A gyógytestnevelés-órán a tanulók elváltozása, illetve betegsége szempontjából adekvát dobások, ütések elsajátítása révén lehetővé válik a motoros képességek fejlesztése, a mozgásműveltség kialakítása, a különböző ütős sportok adaptált alkalmazása.

TÉMAKÖR: Támasz-, függés- és egyensúlygyakorlatok

ÓRASZÁM: 20 óra

TANULÁSI EREDMÉNYEK

A témakör tanulása hozzájárul ahhoz, hogy a tanuló a nevelési-oktatási szakasz végére:

- a funkcionális hely- és helyzetváltoztató mozgásformáinak kombinációit változó feltételek között koordináltan hajtja végre.

A témakör tanulása eredményeként a tanuló:

- tanári segítséggel megvalósít a biomechanikailag helyes testtartás kialakítását elősegítő gyakorlatokat;
- a támasz- és függésgyakorlatok végrehajtásában a testtömegéhez igazodó erő- és egyensúlyozási képességgel rendelkezik.

FEJLESZTÉSI FELADATOK ÉS ISMERETEK

- A tér-, izom- és egyensúlyérzék fejlesztése
- A helyes testtartás tudatosítása
- A ritmus és mozgás összhangjának megteremtése
- Egyszerű talajgyakorlati elemek elsajátítása és esztétikus bemutatása (gurulóátfordulás előre, hátra, tarkóállás, bátorugrás, mérlegállás, kézállást előkészítő gyakorlatok)
- Egyszerű támaszugrások és rávezető gyakorlataik elsajátítása, végrehajtása
- Akadálypályák leküzdése magasságokhoz, mélységekhez alkalmazkodó mozgáscselekvésekkel
- Függésben alaplendület
- Mászókulcsolás megtanulása, mászási kísérletek (rúdon, kötélén)
- Statikus támaszgyakorlatok gyakorlása mellő, oldalsó és hátsó támaszban különböző testrészek használatával, különböző kar- és lábtartásokkal kivitelezett egyensúlyi helyzetekben, valamint egyéb utánzó támaszgyakorlat végrehajtása

- Dinamikus támaszgyakorlatok különböző irányokba haladással, fel- és lelépéssel, állandó támasztávolságokkal, egyenletes sebességgel, ritmussal, egyénileg, párokban vagy csoportban
- Statikus mellső, hátsó és oldalsó függőállások, majd függések különböző fogásmódokkal, láb- és kartartásokkal; utánzó függőállások
- Dinamikus függőállások, függések haladással oldalra, fel/le, fordulattal, állandó fogástávolságokkal, egyenletes sebességgel, ritmussal
- Egyszerű statikus és dinamikus egyensúlyozási gyakorlatok végrehajtása

FOGALMAK

egyensúly, támasz, függés, függőállás, gurulás, gurulóátfordulás, mérlegállás, tarkóállás, „csikórugdalózás”, mászás, mászókulcsolás, vándormászás, bátorugrás, pókjárás, rákjárás, főkajárás, medvejárás, sántaróka-járás, nyúlugrás, térdelés, felguggolás, alaplendület, madárfogas

A gyógytestnevelés-órán a betegségek és az elváltozások szempontjából kontraindikált gyakorlatok nélkül a támasz-, függés- és egyensúlyozási gyakorlatok alkalmazásával a törzsizomzat fejlesztése révén pozitív változások érhetők el az egészségi állapotban.

TÉMAKÖR: Labdás gyakorlatok

ÓRASZÁM: 25 óra

TANULÁSI EREDMÉNYEK

A témakör tanulása hozzájárul ahhoz, hogy a tanuló a nevelési-oktatási szakasz végére:

- a megtanultak birtokában örömmel, a csapat teljes jogú tagjaként vesz részt a játékokban;
- játék közben az egyszerű alaptaktikai elemek tudatos alkalmazására törekszik, játék- és együttműködési készsége megmutatkozik;
- célszerűen alkalmaz sportági jellegű mozgásformákat sportjáték-előkészítő kisjátékokban;
- játéktevékenysége közben a tanult szabályokat betartja;
- a szabályjátékok közben törekszik az egészséges versenyszellem megőrzésére.

A témakör tanulása eredményeként a tanuló:

- labdás ügyességi szintje lehetővé teszi az egyszerű taktikai helyzetekre épülő folyamatos, célszerű játéktevékenységet.

FEJLESZTÉSI FELADATOK ÉS ISMERETEK

- A labdás tevékenységek balesetmegelőzési szabályainak tudatosítása
- Kéz- és láb- helyben és haladással történő labdavezetési módok alaptechnikáinak elsajátítása

- A különböző méretű és tömegű labdákkal labdavezetési, gurítási, dobási, rúgási és elkapási feladatok a távolság variálásával, helyben, önállóan, majd társak bevonásával különböző testhelyzetekben és különböző irányokba történő mozgással
- Labdagörgetések gyakorlása kézzel, lábbal, egyenes vonalon előre, oldalra, hátra, körbe vagy változó irányokba
- Magasan (fej fölött) érkező labda két-, majd egykezes talajra pattintott átvétele
- Ismerkedés a kézzel (kosárérintés, alkarérintés), lábbal (dekázás) és fejjel történő pattintó érintések alaptechnikájával, az érintőfelületek tudatosítása könnyített szerekekkel (pl. lufival)
- A labdaérezék-fejlesztő, pontosságot, a hibaszázalék csökkenését előtérbe helyező páros, csoportos versengések
- A labdás alaptechnikák vezető műveleteinek tudatosítása

FOGALMAK

mellső átadás, felső átadás, alsó átadás, egy- és kétkezes átadás, labdavezetés, labdaelkapás, labdakezelés, labdaív, pattintó érintés, gurítás, bekísérés, görgetés

A gyógytestnevelés-órán a labdás feladatok adaptált alkalmazásával a különböző elváltozások, betegségek javulása elősegíthető az izomzat, motoros képesség fejlesztésével. Azon labdás testnevelési és sportjátékok megismerése, elsajátítása ajánlott, amelyeket a tanuló a betegségtől, illetve az elváltozástól függetlenül is gyakorolhat.

TÉMAKÖR: Testnevelési és népi játékok

ÓRASZÁM: 24 óra

TANULÁSI EREDMÉNYEK

A témakör tanulása hozzájárul ahhoz, hogy a tanuló a nevelési-oktatási szakasz végére:

- a megtanultak birtokában örömmel, a csapat teljes jogú tagjaként vesz részt a játékokban;
- játéktevékenysége közben a tanult szabályokat betartja;
- a szabályjátékok közben törekszik az egészséges versenyszellem megőrzésére.

A témakör tanulása eredményeként a tanuló:

- a testnevelési és népi játékokban tudatosan, célszerűen alkalmazza az alapvető mozgásformákat;
- játék közben az egyszerű alaptaktikai elemek tudatos alkalmazására törekszik, játék- és együttműködési készsége megmutatkozik;
- célszerűen alkalmaz sportági jellegű mozgásformákat sportjáték-előkészítő kisjátékokban;

- labdás ügyességi szintje lehetővé teszi az egyszerű taktikai helyzetekre épülő folyamatos, célszerű játéktevékenységet.

FEJLESZTÉSI FELADATOK ÉS ISMERETEK

- A különböző testnevelési játékok balesetmegelőzési szabályainak tudatosítása
- Egyszerű fogó- és futójátékok által a teljes játékkeret felölelő mozgásútvonalak kialakítása, a játéktér határainak érzékelése
- Az elsősorban statikus akadályokat felhasználó fogó- és futójátékokban az irányváloztatások, mély súlyponti helyzetben történő elindulások-megállások, cselezések ütközés nélküli megvalósítása
- A sportjátékokat előkészítő testnevelési játékokban a támadó és védő szerepekhez tartozó ismeretek elsajátítása, feladatainak gyakorlása
- A népi játékokon keresztül a közösségi élmény megtapasztalása, a némi szerepek gyakorlása
- A végtagok helyzetének, az izmok feszültségi állapotának, valamint az egész test érzékelését, az egyensúlyozó képességet fejlesztő szoborjátékok, utánzó játékok, egyéb népi játékok, valamint változatos akadálypályák teljesítését igénylő páros és csoportos játékok gyakorlása
- Statikus célfelületek eltalálására törekvő – különböző dobásformákra, rúgásokra, ütésekre épülő, változatos tömegű és méretű eszközöket felhasználó – célzó játékok rendszeres alkalmazása
- A kooperativitás, a közös célirányos együttműködés erősítése páros és csoportos játékok (pl. váltó- és sorversenyek) által
- A labdával és egyéb eszközökkel történő manipulatív mozgásformák játékos formájú gyakoroltatása egyénileg, párban és csoportokban, törekedve a mozgásvégrehajtás hibaszázalékának csökkentésére időkénszer nélkül
- A tartó- és mozgatórendszer izomzatának erősítése, kúszásokat, mászásokat, statikus helyzeteket tartalmazó váltó- és sorversenyekkel, futó- és fogójátékokkal
- A tánc verbális és nem verbális (gesztus) rendszerének elsajátítása, valamint a csoport tagjaival való érintkezés szabályainak gyakorlása
- Az alakzatváltással, illetve párban megvalósuló népi játékokkal a test oldalíságára, valamint az alaklításra vonatkozó ismeretek tudatosítása, a téri tájékozódó képesség fejlesztése
- Az énekléssel kísért játékok gyakorlása által a ritmustartás és ritmusérzékelés képességének fejlesztése

FOGALMAK

szabályjátékok, népi és körjátékok, utánzó játékok, fogójátékok statikus és dinamikus akadályokkal, ugróiskola, sorverseny, váltóverseny.

A gyógytestnevelés-órán a tanuló megismeri azokat a testnevelési és népi játékokat, amelyek alkalmazásával növelheti a tartó- és mozgatószervrendszer izomzatának erejét, fejleszti az

állóképességét és mozgásműveltségét. A különböző játékok elősegítik a rendszeres sport és testmozgás megszeretését, az adekvát mozgások elsajátítását.

TÉMAKÖR: Küzdőfeladatok és -játékok

ÓRASZÁM: 12 óra

TANULÁSI EREDMÉNYEK

A témakör tanulása hozzájárul ahhoz, hogy a tanuló a nevelési-oktatási szakasz végére:

- játéktevékenysége közben a tanult szabályokat betartja;
- a szabályjátékok közben törekszik az egészséges versenyszellem megőrzésére.

A témakör tanulása eredményeként a tanuló:

- ismeri és képes megnevezni a küzdőfeladatok, esések, tompítások játék- és baleset-megelőzési szabályait;
- vállalja a társakkal szembeni fizikai kontaktust, sportszerű test-test elleni küzdelmet valósít meg.

FEJLESZTÉSI FELADATOK ÉS ISMERETEK

- Ismerkedés a bőrérítés és testközelség elfogadását, a társakkal szembeni bizalom kialakítását elősegítő páros, csoportos és csapat jellegű játékos, valamint kooperatív jellegű képességfejlesztő feladatokkal
- Az állásban és egyéb kiinduló helyzetekben végrehajtható, a reakcióidőt, a gyorsaságot, az egyensúlyérzéklet, az erőt fejlesztő, társérítés nélküli páros, csoportos és csapat jellegű eszközös küzdőjátékok, játékos feladatmegoldások szabálykövető végrehajtása
- A küzdőjátékokban jellemző támadó és védő szerepek gyakorlását elősegítő, a gyorsaságot, az egyszerű reagálási képességet, az egyensúlyérzéklet fejlesztő páros, csoportos és csapat jellegű feladatmegoldások alkalmazása társérítés bekapcsolásával
- Küzdelemre képessé tevő egyszerű technikák koordinációs fejlődésmenetének megfelelő végrehajtása
- A saját és az ellenfél erejének felbecsülése egyszerű páros és csoportos küzdőfeladatok során
- A küzdőjátékok balesetmegelőzési szabályainak, a sportszerű küzdelem szemléletének megismerése
- A fizikai kontaktussal, a társ erő kifejtésének érzékelésével, annak legyőzési szándékával kapcsolatos egyszerű húzásokra, tolásokra épülő páros küzdőjátékok különböző kiinduló helyzetekből, a test különböző részeivel, eszközökkel vagy anélkül

FOGALMAK

húzások, tolások, önkontroll, sportszerű küzdelem, esések, lábérintések, kézérintések, asszertivitás, közvetlen kontakt, pillanatnyi kontakt

A gyógytestnevelés-órán a tanuló megismeri azokat a küzdőfeladatokat és játékokat, amelyek alkalmazásával növelheti a tartó- és mozgatószervrendszer izomzatának erejét, fejleszti az állóképességét és mozgásműveltségét. A különböző játékok elősegítik a rendszeres sport és testmozgás megszeretését, az adekvát mozgások elsajátítását.

TÉMAKÖR: Foglalkozások alternatív környezetben

ÓRASZÁM: 20 óra

TANULÁSI EREDMÉNYEK

A témakör tanulása hozzájárul ahhoz, hogy a tanuló a nevelési-oktatási szakasz végére:

- nyitott az alapvető mozgásformák újszerű és alternatív környezetben történő alkalmazására, végrehajtására.

A témakör tanulása eredményeként a tanuló:

- ellenőrzött tevékenység keretében mozog a szabad levegőn, egyúttal tudatosan felkészül az időjárás kellemetlen hatásainak elviselésére sportolás közben;
- a szabadban végzett foglalkozások során nem csupán ügyel környezete tisztaságára és rendjére, hanem erre felhívja társai figyelmét is.

FEJLESZTÉSI FELADATOK ÉS ISMERETEK

- A szabadtéri foglalkozások baleset- és természetvédelmi szabályainak megismerése
- A szabadtéri foglalkozások öltözködési szabályainak megismerése
- A szabadban, illetve a természetben való közlekedés szabályainak elsajátítása
- Szabadtéri népi játékok elsajátítása (fogójátékok, ugróiskolák)
- Szabadtéri testnevelési játékok elsajátítása
- Gördülő mozgásformák és téli játékok (roller, kerékpár; hógolyózás, szánkó) megismerése
- Szabadtéri akadálypályák leküzdése
- Természetben űzhető sportágak megismerése (túrázás, korcsolyázás)

FOGALMAK

időjárás, öltözködés, szabadtéri foglalkozások, téli játékok, nyári játékok, síelés, korcsolyázás, túrázás, tájékozódás, közlekedési szabályok, természetvédelem

A gyógytestnevelés-órán a szabadtéri foglalkozások során a különböző mozgásszervi elváltozással, illetve belgyógyászati betegséggel rendelkező tanulók megismerkednek olyan testgyakorlatokkal,

sportokkal, amelyeket elváltozásuk, illetve betegségük ellenére végezhetnek. A megismert szabadban végzett sportok, testgyakorlatok adekvát alkalmazása elősegíti a rendszeres testedzés megszerettetését, az egészségi állapot és a teljesítőképesség pozitív irányú megváltozását.

TÉMAKÖR: Gyógytestnevelés

ÓRASZÁM: A jogszabályokban és a helyi tantervben rögzítettnek megfelelően²

TANULÁSI EREDMÉNYEK

A témakör tanulása hozzájárul ahhoz, hogy a tanuló a nevelési-oktatási szakasz végére:

- megfelelő általános állóképesség-fejlődést mutat;
- a megtanultak birtokában örömmel, a csapat teljes jogú tagjaként vesz részt a játékokban;
- ellenőrzött tevékenység keretében mozog a szabad levegőn, egyúttal tudatosan felkészül az időjárás kellemetlen hatásainak elviselésére sportolás közben;
- az elsajátított egy (vagy több) úszásnemben helyes technikával úszik;
- a testnevelési és népi játékokban tudatosan, célszerűen alkalmazza az alapvető mozgásformákat;
- játéktevékenysége közben a tanult szabályokat betartja;
- a szabályjátékok közben törekszik az egészséges versenyszellem megőrzésére;
- a szabadban végzett foglalkozások során nem csupán ügyel környezete tisztaságára és rendjére, hanem erre felhívja társai figyelmét is.

A témakör tanulása eredményeként a tanuló:

- ismeri a helyes testtartás egészségre gyakorolt pozitív hatásait;
- tanári segítséggel megvalósít a biomechanikailag helyes testtartás kialakítását elősegítő gyakorlatokat.

FEJLESZTÉSI FELADATOK

- A gyógytestnevelés fejlesztési feladatai megjelennek a különböző témakörökbe ágyazottan, annak szerves részeként. Az ott felsorolt feladatok végrehajtása során, illetve azokon kívül az alábbi fejlesztési feladatokat kell megvalósítani:

² A gyógytestnevelő tanárok a helyi tanterv (tanmenet) készítésekor a Gyógytestnevelés témakör óraszámát az adott intézményben gyógytestnevelés-óraóra szánt éves óraszám 30–50%-ában állapíthatják meg a többi témakör óraszámának terhére. A Gyógytestnevelés témakör óraszámát, illetve az egyes témakörök óraszámcsökkentésének mértékét a gyógytestnevelésen részt vevő tanulók betegségének, elváltozásának figyelembevételével határozza meg a gyógytestnevelő tanár.

- A helyes légzéstechnika elsajátítása
- A biomechanikailag helyes testtartás kialakítása
- Egyszerűbb korrekciós gimnasztikai gyakorlatok pontos végrehajtása
- A helyes testséma kialakítását szolgáló gyakorlatok pontos végrehajtása segítségadással, majd anélkül
- A tartó- és mozgatószervrendszer izomzatának, mozgékonyságának (hajlékonyságának) fejlesztését szolgáló különböző testgyakorlatok tudatos, pontos végrehajtása
- Az állóképesség-fejlesztés jelentőségének felismerése, kitartásra nevelés
- Mozgás- és terheléshatárok megismertetése, azok kiterjesztését szolgáló tevékenységek elsajátítása, végrehajtása
- Az egészségi állapot változását pozitívan és negatívan befolyásoló (kontraindikált) mozgások megismertetése a különböző testgyakorlatok elsajátításán keresztül

FOGALMAK

helyes testtartás, testséma

3. évfolyam

A korosztályra továbbra is jellemző, hogy a különböző kognitív és affektív területek fejlődése a nagymértékű mozgásszükségletben is kifejeződik. A tanuló az előző időszakhoz képest már kialakult szokásrenddel rendelkezik, magabiztosabban mozog az oktatási környezetben, értelmi képességei jelentősen javultak. Az időszak fő célja, hogy átvezesse a diákokat a mozgásműveltség különböző sportágakban testet öltött formáinak elsajátításához.

Az alapmozgásoknál az egyszerű futó-ugró-dobó gyakorlatokban megjelennek azok a jellegzetes technikai elemek, amelyek a későbbiekben egy-egy összetettebb mozgás vezető műveletét alkotják. A gyakorlás során egyre nagyobb szerep jut az önálló csapatokban, csoportokban történő foglalkoztatásnak. A fejlesztésnek meghatározó formája lehetőség szerint a Kölyökatlélikában kialakított többállomásos feladatrendszer.

A testnevelési és népi játékok továbbra is kiemelten fontosak. A szabályaik gazdagodnak, térbeli, időbeli kiterjedésük növekszik, illetve kiegészülnek az egyes labdajátékok egyszerűsített, könnyített formáival, például a zsinórlabdával, a mini kosárlabdával. A tanulók tevékenységét egyre kevésbé az öncélúság, mindinkább a kooperativitás igénye, a társakkal történő együttműködés lehetőségének felismerése jellemzi. A csapatalkításoknál – a tanulói esélyegyenlőség figyelembevételével – teret kap az önállóság.

A torna mozgásanyagát megalapozó egyszerű mozgásformák szenzitív időszaka ez. A gurulások, fordulatok, forgások, támasz- és függőhelyzetek, valamint az egyensúlyi elemek könnyen taníthatók, a kedvező testarányok, a relatíve kis testtömeg, illetve az ízületi rendszer plasztikussága révén könnyen taníthatók. Ennek eredményeként a későbbiekben jelentkező természetes gátlások mértéke jelentősen csökkenthető.

A küzdőgyakorlatokra továbbra is a játékos formájú társas küzdelmek jellemzőek, közvetlen és pillanatnyi kontaktussal, melyek kiválóan fejlesztik az egyensúlyozás, a tér és távolság érzékelés képességét, valamint a ritmusképességet. Emellett az asszertivitás megőrzése és fejlesztése mellett továbbra is kiemelten fontos a társak tisztelete, megbecsülése, egymás elfogadása.

A megfelelő vízbiztonság kialakítása mellett ebben a szakaszban nyílik lehetőség a tanulók számára kedvező úszásnem(ek) megtanítására, megtanulására és egyben kondicionális eszközként történő felhasználására.

A 3. évfolyamon, a prevenciós szemlélet megvalósításaként, fokozottan ügyelni kell a biomechanikailag helyes testtartás kialakítását szolgáló gimnasztikai gyakorlatok rendszeres alkalmazására, a törzsizomzat erősítését elősegítő utánzó természetes mozgások beépítésére a különböző témakörök tartalmi elemeibe.

A gyógytestnevelés testgyakorlatainak végrehajtása során a tanulóknak kialakul a korrekciós gimnasztika gyakorlatok precíz, pontos végrehajtása iránti igény. Emellett tudatosul, hogy mely testgyakorlatok segítik, illetve gátolják elváltozásuk, betegségük pozitív irányú megváltoztatását.

A testnevelés tanulása hozzájárul ahhoz, hogy a tanuló a nevelési-oktatási szakasz végére:

MOZGÁSKULTÚRA-FEJLESZTÉS

- a tanult mozgásformákat összefüggő cselekvéssorokban, jól koordináltan kivitelezzi;
- a tanult mozgásforma könnyed és pontos kivitelezésének elsajátításáig fenntartja érzelmi-akarati erőfeszítéseit;
- a sporttevékenysége során a szabályok betartására törekszik.

MOTOROSKÉPESSÉG-FEJLESZTÉS

- megfelelő motoros képességszinttel rendelkeznek az alapvető mozgásformák viszonylag önálló és tudatos végrehajtásához;
- olyan szintű relatív erővel rendelkeznek, amely lehetővé teszi összefüggő cselekvéssorok kidolgozását, az elemek közötti összhang megteremtését.

MOZGÁSKÉSZSÉG-KIALAKÍTÁS – MOZGÁSTANULÁS

- az alapvető mozgásformákat külsőleg meghatározott ritmushoz, társak mozgásához igazított sebességgel és dinamikával képes végrehajtani;
- különböző mozgásai jól koordináltak, a hasonló mozgások szimultán és egymást követő végrehajtása jól tagolt.

VERSENGÉSEK, VERSENYEK

- a versengések és a versenyek közben toleráns a csapattársaival és az ellenfeleivel szemben;
- a versengések és a versenyek tudatos szereplője, a közösséget pozitívan alakító résztvevő;
- felismeri a sportszerű és sportszerűtlen magatartásformákat, betartja a sportszerű magatartás alapvető szabályait.

PREVENCIÓ, ÉLETVITEL

- felismeri a különböző veszély- és baleseti forrásokat, elkerülésükhöz tanári segítséget kér;
- ismeri a keringési, légzési és mozgatórendszerét fejlesztő alapvető mozgásformákat;
- tanári irányítással, ellenőrzött formában végzi a testnevelés – számára nem ellenjavallt – mozgásanyagát;

- a családi háttere és a közvetlen környezete adta lehetőségeihez mérten rendszeresen végez testmozgást.

EGÉSZSÉGES TESTI FEJLŐDÉS, EGÉSZSÉGFEJLESZTÉS

- az öltözködés és a higiéniai szokások terén teljesen önálló, adott esetben segíti társait;
- megismeri az életkorának megfelelő sporttáplálkozás alapelveit, képes különbséget tenni egészséges és egészségtelen tápanyagforrások között.

A 3. évfolyamon a testnevelés tantárgy alapóraszám: 180 óra

A témakörök áttekintő táblázata:

Témakör neve	Javasolt óraszám
Gimnasztika és rendgyakorlatok – prevenció, relaxáció	8
Kúszások és mászások	12
Járások, futások	18
Szökdelések, ugrások	16
Dobások, ütések	16
Támasz-, függés- és egyensúlygyakorlatok	18
Labdás gyakorlatok	22
Testnevelési és népi játékok	20
Küzdőfeladatok és -játékok	12
Foglalkozások alternatív környezetben	20
Úszás	18
Összes óraszám:	180

A gyógytestnevelő tanárok a helyi tanterv (tanmenet) készítésekor a „Gyógytestnevelés” témakör óraszámát az adott intézményben gyógytestnevelés-óraóra szánt éves óraszám 30-50%-ában állapíthatják meg a többi témakör óraszámának terhére. A „Gyógytestnevelés” témakör óraszámát, illetve az egyes témakörök óraszámcsökkentésének mértékét a gyógytestnevelésen részt vevő tanulók betegségének, elváltozásának figyelembevételével határozza meg a gyógytestnevelő tanár.

TÉMAKÖR: Gimnasztika és rendgyakorlatok – prevenció, relaxáció

ÓRASZÁM: 8 óra

TANULÁSI EREDMÉNYEK

A témakör tanulása hozzájárul ahhoz, hogy a tanuló a nevelési-oktatási szakasz végére:

- a funkcionális hely- és helyzetváltoztató mozgásformáinak kombinációit változó feltételek között koordináltan hajtja végre;
- tanári segítséggel megvalósít a biomechanikailag helyes testtartás kialakítását elősegítő gyakorlatokat.

A témakör tanulása eredményeként a tanuló:

- ismeri a helyes testtartás egészségre gyakorolt pozitív hatásait.

FEJLESZTÉSI FELADATOK ÉS ISMERETEK

- A leggyakrabban alkalmazott statikus és dinamikus gimnasztikai elemek elnevezésének, technikai végrehajtásának ismerete
- 2-4 ütemű szabad-, társas és kéziszergyakorlatok bemutatás utáni önálló végrehajtásra törekvő, pontos és rendszeres kivitelezése. Menet- és futásgyakorlatok különböző alakzatokban
- Alakzatok (oszlop-, vonal-, kör- és szétszórt alakzat) alkalmazó gyakorlása
- Menet- és futásgyakorlatok különböző alakzatokban
- Mozgékonyság, hajlékonyság fejlesztése statikus és dinamikus szabad-, társas és kéziszergyakorlatokkal
- A biológiailag helyes testtartást és testsémát kialakító gyakorlatok végrehajtása önállóan
- A tartó- és mozgatórendszer izomzatának erősítését szolgáló gyakorlatok helyes végrehajtása
- Légzőgyakorlatok végrehajtása
- A gyakorlatvezetési módszerek megértése, a gyakorlatok tanári utasításoknak megfelelő végrehajtása
- A szervezet általános bemelegítését szolgáló gyakorlatok megismerése
- Egyszerű gimnasztikai gyakorlatok zenére

FOGALMAK

menet- és futásgyakorlatok, oszlop-, sor-, kör-, szétszórt alakzat, botgyakorlat, babzsákgyakorlat, labdagyakorlat, karikagyakorlat, ugrókötel-gyakorlat, utasítás, szóban közlés, bemutatás, bemutattatás, statikus gyakorlatelemek elnevezései

A gyógytestnevelés-órán a gimnasztikai gyakorlatok során a tanulók ismerik, elsajátítják azokat a gyakorlatelemeket, 2-4 ütemű gyakorlatokat, amelyek az elváltozásuk, betegségük pozitív irányú megváltozását elősegítő izmokat erősíti, illetve nyújtja, továbbá hozzájárul a biológiailag helyes testtartás kialakításához.

TÉMAKÖR: Kúszások és mászások

ÓRASZÁM: 12 óra

TANULÁSI EREDMÉNYEK

A témakör tanulása hozzájárul ahhoz, hogy a tanuló a nevelési-oktatási szakasz végére:

- a funkcionális hely- és helyzetváltoztató mozgásformáinak kombinációit változó feltételek között koordináltan hajtja végre;
- tanári segítséggel megvalósít a biomechanikailag helyes testtartás kialakítását elősegítő gyakorlatokat.

A témakör tanulása eredményeként a tanuló:

- mozgásműveltsége szintjénél fogva pontosan hajtja végre a keresztező mozgásokat.

FEJLESZTÉSI FELADATOK ÉS ISMERETEK

- A kúszások, mászások alapvető balesetmegelőzési szabályainak következetes betartása
- Kúszások, mászások, átbújások párban fizikai kontaktussal kooperatív jelleggel, szerek használatával
- Utánzó mozgások játékos formában, különböző tornaszereken
- A térbeli tájékozódó képesség fejlesztése
- Izomerő- és mozgáskoordináció-fejlesztés mászó feladatokkal
- Különböző vízszintes tornaszereken, rézsútos felületen történő kúszások, mászások
- Törzsizom-erősítés az utánzó mozgások játékos felhasználásával, különböző tornaszereken
- Akadálypályák leküzdése
- Egyéni, páros és csapatversenyek, játékok
- Sor- és váltóversenyek alkalmazása utánzó kúszó-mászó feladatokkal, játékos formában, különböző tornaszereken

FOGALMAK

függőleges, vízszintes, akadálypálya, páros feladatok, csapatfeladatok, mászás fel-le, függés

A gyógytestnevelés-órán a kúszások és mászások mozgásanyagából a tanulók képességeihez mérten összetett gyakorlatsorokat alakíthatunk ki akadálypályák segítségével, vagy különböző szerekkel, illetve társsal vagy társakkal együtt alkalmazva, a törzsizomzat megerősítéséhez.

TÉMAKÖR: Járások, futások

ÓRASZÁM: 18 óra

TANULÁSI EREDMÉNYEK

A témakör tanulása hozzájárul ahhoz, hogy a tanuló a nevelési-oktatási szakasz végére:

- megfelelő általános állóképesség-fejlődést mutat;
- a funkcionális hely- és helyzetváltoztató mozgásformáinak kombinációit változó feltételek között koordináltan hajtja végre.

A témakör tanulása eredményeként a tanuló:

- futását összerendezettség, lépésszabályozottság, ritmusosság jellemzi.

FEJLESZTÉSI FELADATOK ÉS ISMERETEK

- Járások előre, hátra, oldalra és váltakozó irányokba, vegyes kartartásokban
- Járások egyensúlyvesztő feladatokkal (támadójárás, járás törzsfordításokkal, előre és oldalra hajlításokkal)
- Járások sarkon, talpéleken, lábujjhegyen, különböző irányba és forgás közben
- Lehetőség szerint a Kölyökatléтика eszközeivel futófeladatok önálló gyakorlása és alkotása
- Saroklendítés, térdemelés futás közben síkon előre, hátra és oldalra karkörzésekkel kombinálva
- Oldalazó futás keresztlépésekkel, szimmetrikus kartartásokkal
- Sor- és váltóversenyek, szemből, hátulról történő váltással különböző feladatokkal kombinálva
- Futások 6-7 m-re elhelyezett akadályok felett
- Állórajt kisebb távolságra különböző hangjelekre, érintésre indulással
- 30 m síkfutás sávban az állórajt szabályai szerint lendületes átfutással a célvonalon időre
- Folyamatos futás különböző terepen és feladatokkal játékos formában
- Futások különböző formában egyenesen, irányváltásokkal, fordulatokkal állandó vagy váltakozó lépéshosszal, ritmussal
- Futások párban tempótartással és -váltással, gyors irány- és sebességváltással fogójátékok közben
- Folyamatos futások 5-7 percen keresztül

FOGALMAK

futó ritmus, futó tempó, tempótartás, vezényszó, célvonal, futósáv, másodperc, sprint – vágta futás, oldalazó futás, keresztlépés

A gyógytestnevelés-órán a járás-, futásgyakorlatok szakaszos végrehajtásával törekedni kell a tanulók állóképességének fejlesztésére. A tanulók megismerik és alkalmazzák az elváltozásuk, illetve betegségük szempontjából adekvát terhelés-pihenés arányt a járás- és futásgyakorlatok esetében.

TÉMAKÖR: Szökdelések, ugrások

ÓRASZÁM: 16 óra

TANULÁSI EREDMÉNYEK

A témakör tanulása hozzájárul ahhoz, hogy a tanuló a nevelési-oktatási szakasz végére:

- a funkcionális hely- és helyzetváltoztató mozgásformáinak kombinációit változó feltételek között koordináltan hajtja végre.

A témakör tanulása eredményeként a tanuló:

- a különböző ugrásmódok alapttechnikáit és előkészítő mozgásformáit a vezető műveletek ismeretében tudatosan és koordináltan hajtja végre.

FEJLESZTÉSI FELADATOK ÉS ISMERETEK

- Lehetőség szerint a Kölyökatlétika eszközeivel ugró és szökdelő feladatok önálló gyakorlása és alkotása
- Indiánszökdelés ellentétes karlendítéssel, sasszé és oldalazó szökdelések páros karlendítésekkel, körzésekkel
- Ritmusra végrehajtott szökdelések helyben 2-4 lábhelyzet váltogatásával, páros zárt és egy lábon ugrókötékhajtás közben
- Szökdelések helyváltoztatás közben előre, oldalra, hátra, meghatározott területre különböző variációkban (sportlétra gyakorlatanyaga)
- Elugrások páros lábon és egy lábon akadályok nélkül, illetve 20-30 cm-es akadályokra (zsámolyra) fel és le, valamint átugorva 8-10 ismétléssel
- Távolugrás rövid lendületből: maximum 10 m-es nekifutásból egy lábról elugrás 60 cm-es ugrósvából szivacsba vagy homokgödörbe érkezéssel guggolásba
- Páros lábról felugrás helyből és 1-2 lépés nekifutásból céltárgy elérésére törekedve

FOGALMAK

lendületszerzés, ismétlésszám, ugrókötékhajtás, ütem, elugró sáv, centiméter, talajra érkezés, elugró láb, lendítő láb, átlépő technika, optimális sebesség, kísérletszám

A gyógytestnevelés-órán az ugrások, szökdelések a belgyógyászati betegségek esetén differenciált, egyénre szabott módon elősegítik a keringési rendszer és a mozgásműveltség fejlesztését.

TÉMAKÖR: Dobások, ütések

ÓRASZÁM: 16 óra

TANULÁSI EREDMÉNYEK

A témakör tanulása hozzájárul ahhoz, hogy a tanuló a nevelési-oktatási szakasz végére:

- a funkcionális hely- és helyzetváltoztató mozgásformáinak kombinációit változó feltételek között koordináltan hajtja végre.

A témakör tanulása eredményeként a tanuló:

- a különböző dobásmódok alaptechnikáit és előkészítő mozgásformáit a vezető műveletek ismeretében tudatosan és koordináltan hajtja végre.

FEJLESZTÉSI FELADATOK ÉS ISMERETEK

- Lehetőség szerint a Kölyökatléтика eszközeivel dobófeladatok önálló gyakorlása és alkotása
- Különböző labdák mozgatása kézben, átadása kézből kézbe társnak
- Labda gurítása társnak különböző testhelyzetekben, egy és két kézzel
- Testtömeghez igazodó súlyú, de változó méretű labdák lökése, hajítása, vetése ülésből, térdelésből, állásból két majd egy kézzel, társhoz vagy célra
- A labda biztonságos elkapása vagy sebességének csökkentése párban, csoportban, csapatban, pontszerző versengések közben
- Szivacsgerely, kislabda, szoknyás labda hajítása harántterpeszből célra és távolságra
- Megfelelő labda pattintása különböző ütőkkel, labda vezetése, átadása, célra ütése
- Floorball, tollaslabda ütésmozdulatainak gyakorlása
- Egy választott ütős sportág játékszerű gyakorlása
- Sor- és váltóversenyek különböző dobó- és ütőfeladatokkal kombinálva

FOGALMAK

egykezes dobás, vetés, lendületszerzés, röppálya, kirepülési szög, távolságmérés, távolságbecslés, tenyeres ütés, fonák ütés, csapóütés, labda terelése

A gyógytestnevelés-órán a tanulók elváltozása, illetve betegsége szempontjából adekvát dobások, ütések elsajátítása révén lehetővé válik a motoros képességek fejlesztése, a mozgásműveltség kialakítása. Ajánlott a különböző ütős sportok adaptált alkalmazása.

TÉMAKÖR: Támasz-, függés- és egyensúlygyakorlatok

ÓRASZÁM: 18 óra

TANULÁSI EREDMÉNYEK

A témakör tanulása hozzájárul ahhoz, hogy a tanuló a nevelési-oktatási szakasz végére:

- a funkcionális hely- és helyzetváltoztató mozgásformáinak kombinációit változó feltételek között koordináltan hajtja végre.

A témakör tanulása eredményeként a tanuló:

- tanári segítséggel megvalósít a biomechanikailag helyes testtartás kialakítását elősegítő gyakorlatokat;

- a támasz- és függésgyakorlatok végrehajtásában a testtömegéhez igazodó erő- és egyensúlyozási képességgel rendelkeznek.

FEJLESZTÉSI FELADATOK ÉS ISMERETEK

- A tér-, izom- és egyensúlyérzék további fejlesztése
- A helyes testtartás tudatosítása és az esztétikus mozgásvégrehajtás igényének kialakítása
- Az önfegyelem megteremtése a saját gátlások legyőzésében
- A mozgásritmus térbeli, időbeli és dinamikai jellemzőinek kialakítása
- Gurulóátfordulások végrehajtása kiinduló helyzet nehezítésével
- Zsugorfejállás elsajátítása
- Kézállási kísérletek végrehajtása segítségadással, falnál és önállóan
- Kézenátfordulás oldalra kísérletek végrehajtása
- Egyszerű támaszgrások és függőleges repülés végrehajtása
- Akadálypályák leküzdése térben és időben bővülő feladatokkal
- Egyszerű támaszgyakorlatok kivitelezése talajon, tornapadon, zsámolyon, ugrószekrényen, bordásfalon és más, támaszhelyzetet biztosító tornaszereken
- Dinamikus támaszgyakorlatok különböző irányokba, akadályokon történő haladással, fel- és lelépéssel, állandó és változó támasztávolságokkal, egyenletes és változó sebességgel, ritmussal, egyénileg, párokban vagy csoportban, hordással vagy anélkül
- Egyensúlyozási gyakorlatok biztonságos végrehajtása helyben és helyzetváltoztatásokkal és különböző kartartásokkal, talajra rajzolt vonalon helyváltoztatással és eltérő irányokba, valamint tornaszereken, a munkafelület folyamatos szűkítésével
- Függőgyakorlatok végrehajtása tornaszereken, természetes akadályokon
- Függőállások, függések haladással oldalra, fel/le, fordulattal, állandó vagy változó fogástávolságokkal, egyenletes vagy változó sebességgel, ritmussal
- Mászókulcsolással mászás (rúdon, kötélén) elsajátítása
- Összerendezett, alkalmazkodó mozgások folyamatos végrehajtása akadálypálya leküzdése során
- Egyéni, páros, társas egyensúly gyakorlatok végrehajtása
- A tanult elemek, gyakorlatok célszerű összehangolása, alkalmazása változó feltételek között
- Az ízületi mozgékonyág képességének fejlesztése és az ellazulási készség kialakítása

FOGALMAK

tarkóállás, kézállás, zsugorfejállás, kézenátfordulás oldalra, hajlékonyság, harántspárga, oldalspárga, híd, bakugrás, függőleges repülés, kéztámasz, segítségadás, akarat

A gyógytestnevelés-órán a betegségek és az elváltozások szempontjából kontraindikált gyakorlatok nélkül a támasz-, függés- és egyensúlyozási gyakorlatok alkalmazásával, a törzsizomzat fejlesztése révén pozitív változások érhetők el az egészségi állapotban.

TÉMAKÖR: Labdás gyakorlatok

ÓRASZÁM: 22 óra

TANULÁSI EREDMÉNYEK

A témakör tanulása hozzájárul ahhoz, hogy a tanuló a nevelési-oktatási szakasz végére:

- a megtanultak birtokában örömmel, a csapat teljes jogú tagjaként vesz részt a játékokban;
- játék közben az egyszerű alaptaktikai elemek tudatos alkalmazására törekszik, játék- és együttműködési készsége megmutatkozik;
- célszerűen alkalmaz sportági jellegű mozgásformákat sportjáték-előkészítő kisjátékokban;
- játéktevékenysége közben a tanult szabályokat betartja;
- a szabályjátékok közben törekszik az egészséges versenyszellem megőrzésére.

A témakör tanulása eredményeként a tanuló:

- labdás ügyességi szintje lehetővé teszi az egyszerű taktikai helyzetekre épülő folyamatos, célszerű játéktevékenységet.

FEJLESZTÉSI FELADATOK ÉS ISMERETEK

- A labdás tevékenységek balesetmegelőzési szabályainak tudatosítása, következetes betartása
- A helyben és haladással, kézzel és lábbal történő labdavezetési módok végrehajtása statikus helyzetű és dinamikus változó mozgást végző akadályok vagy társak figyelembevételével
- A különböző méretű és tömegű labdákkal labdavezetési, egy- és kétkezes gurítási, dobási, valamint a lábfej különböző részeivel rúgási feladatok mozgó társ vagy társak bevonásával különböző irányokba
- Labdagörgetések gyakorlása kézzel, lábbal egyenes vonalon előre, oldalra, hátra, körbe vagy változó irányokba
- A labdaérzéklet fejlesztő, pontosságot, a hibaszázalék csökkenését előtérbe helyező páros, csoportos versengések mellett az időkényszer mellett feladatmegoldások bekapcsolása
- A labdás alaptéchnikák fejlesztése, alkalmazó gyakorlása párhuzamos, a figyelem megosztását szükségessé tevő feladatmegoldások bevonásával (idő- és térbeli szerkezeti összetevők, az energiabefektetés variálásával)
- Dobások, rúgások helyből statikus helyzetű vagy dinamikus változó mozgást végző célfelületre

- Kézzeel (kosárérintés, alkarérintés), lábbal (dekázás) és fejjeel történő pattintó érintések alaptechnikájának elsajátítása, különböző méretű és tömegű szerekkel (pl. lufival, különböző méretű gumilabdával, röplabdával)

FOGALMAK

belső, külső, teljes csüd, dekázás, alkalmazkodás, figyelemmegosztás, társak megjátsszása, alacsony és magas labdavezetés, kosárérintés, alkarérintés, szemkontaktus, érintőfelület

A gyógytestnevelés-órán a labdás feladatok adaptált alkalmazásával a különböző elváltozások, betegségek javulását elősegíti az izomzat, a motoros képesség fejlesztése. Azon labdás testnevelési és sportjátékok megismerése, elsajátítása történik meg, amelyeket a tanuló a betegségtől, illetve az elváltozástól függetlenül is gyakorolhat.

TÉMAKÖR: Testnevelési és népi játékok

ÓRASZÁM: 20 óra

TANULÁSI EREDMÉNYEK

A témakör tanulása hozzájárul ahhoz, hogy a tanuló a nevelési-oktatási szakasz végére:

- a megtanultak birtokában örömmel, a csapat teljes jogú tagjaként vesz részt a játékokban;
- játéktevékenysége közben a tanult szabályokat betartja;
- a szabályjátékok közben törekszik az egészséges versenyszellem megőrzésére.

A témakör tanulása eredményeként a tanuló:

- a testnevelési és népi játékokban tudatosan, célszerűen alkalmazza az alapvető mozgásformákat;
- játék közben az egyszerű alaptaktikai elemek tudatos alkalmazására törekszik, játék- és együttműködési készsége megmutatkozik;
- célszerűen alkalmaz sportági jellegű mozgásformákat sportjáték-előkészítő kisjátékokban;
- labdás ügyességi szintje lehetővé teszi az egyszerű taktikai helyzetekre épülő folyamatos, célszerű játéktevékenységet.

FEJLESZTÉSI FELADATOK ÉS ISMERETEK

- A különböző testnevelési játékok balesetmegelőzési szabályainak tudatosítása, következetes betartása
- Dinamikusan változó méretű, alakú játékterületen egyszerű fogó- és futójátékok által a játéktér határainak érzékelése
- A statikus és dinamikus akadályokat felhasználó fogó- és futójátékokban a mély súlyponti helyzetben történő irányváltoztatások, elindulások-megállások, cselezések ütközés nélküli megvalósítása

- A sportjátékokat előkészítő testnevelési játékokban a támadó és védő szerepekhez tartozó ismeretek alkalmazása
- A végtagok helyzetváltoztatásának, az izmok feszültségi állapotának, a test érzékelésének fejlesztése, az egyensúlyozó képesség fejlesztése, szoborjátékokkal, utánozó játékokkal, egyéb népi játékokkal, valamint változatos akadálypályák teljesítését igénylő páros és csoportos játékok által
- Statikus és dinamikus célfelületek eltalálására törekvő – különböző dobásformákra, rúgásokra, ütésekre épülő – változatos tömegű és méretű eszközöket felhasználó célzó játékok rendszeres alkalmazása egyéni, páros és csoportos formában
- A kooperativitás, a közös célirányos együttműködés erősítése páros és csoportos játékok (pl. váltó- és sorversenyek, társkimentő fogójátékok) által
- Sportjátékok labda nélküli előkészítő jellegű mozgásainak gyakorlása, védőként az érintő távolság megtartása, oldalirányú mozgások keresztlépés nélküli megvalósítása
- A támadó és védő szerepek kialakítását elősegítő páros és csoportos versengő játékok
- A labdával és egyéb eszközökkel történő manipulatív mozgásformák gyakoroltatása egyénileg, párban és csoportokban, törekedve a mozgásvégrehajtás hibaszázalékának csökkentésére
- A tartó- és mozgatórendszer izomzatának erősítése, kúszásokat, mászásokat, statikus helyzeteket tartalmazó váltó- és sorversenyekkel, futó- és fogójátékokkal
- Szerep- és párválasztó játékok által a kör- és páros táncok előkészítése
- A körív mentén haladó lent- és fenthangsúlyos gyakorlatok (járás, futás), a csárdásmotívumok (egylépéses, kétlépéses, tovahaladó) elsajátítása
- A táncokban a csárdásmotívumok és mozgáselemek változatainak alkalmazása szabad improvizáció során
- A táncokban az egyes ugrástechnikák közötti különbségek felismerése, a 2/4-es lüktetésű zene hangsúlyainak érzékelése, alkalmazása a mozgásvégrehajtásban
-

FOGALMAK

támadó és védő szerep, pontszerző játék, célzó játék, kiséjátékok, célfelület, szélességi mozgás, elszakadás a védőtől, passzszáv, együttműködés, csapatszellem, érintő távolság

A gyógytestnevelés-órán a tanuló megismeri azokat a testnevelési és népi játékokat, amelyek alkalmazásával növelheti a tartó- és mozgatószervrendszer izomzatának erejét, fejleszti az

állóképességét és mozgásműveltségét. A különböző játékok elősegítik a rendszeres sport és testmozgás megszeretését, az adekvát mozgások elsajátítását.

TÉMAKÖR: Küzdőfeladatok és -játékok

ÓRASZÁM: 12 óra

TANULÁSI EREDMÉNYEK

A témakör tanulása hozzájárul ahhoz, hogy a tanuló a nevelési-oktatási szakasz végére:

- játéktevékenysége közben a tanult szabályokat betartja;
- a szabályjátékok közben törekszik az egészséges versenyszellem megőrzésére.

A témakör tanulása eredményeként a tanuló:

- ismeri és képes megnevezni a küzdőfeladatok, esések, tompítások játék- és baleset-megelőzési szabályait;
- vállalja a társakkal szembeni fizikai kontaktust, sportszerű test-test elleni küzdelmet valósít meg.

FEJLESZTÉSI FELADATOK ÉS ISMERETEK

- A küzdő jellegű feladatok balesetvédelmi szabályainak következetes betartása
- A bőrérítés és testközelség elfogadását, a társakkal szembeni bizalom kialakítását elősegítő páros, csoportos és csapat jellegű játékok, valamint kooperatív jellegű képességfejlesztő feladatok gyakorlása
- Az állásban és egyéb kiindulóhelyzetekben végrehajtható, a reakcióidőt, a gyorsaságot, az egyensúlyérzéklet, az erőt fejlesztő társérítés nélküli páros, csoportos és csapat jellegű eszközös küzdőjátékok, játékos feladatmegoldások szabálykövető végrehajtása
- A küzdőjátékokban jellemző támadó és védő szerepek gyakorlását elősegítő, a gyorsaságot, az egyszerű reagálási képességet, az egyensúlyérzéklet fejlesztő páros, csoportos és csapat jellegű feladatmegoldások alkalmazása társérítés bekapcsolásával
- A fizikai kontaktussal, a társ erő kifejtésének érzékelésével, annak legyőzési szándékával kapcsolatos egyszerű húzásokra, tolásokra, kiemelésekre épülő páros, csoportos és csapat jellegű küzdőjátékok gyakorlása különböző kiinduló helyzetekből, a test különböző részeivel, eszközökkel vagy anélkül
- A test súlypontjának a talajhoz közeli kiinduló helyzeteiből (pl. ülésből, guggolásból) induló, előre, oldalra, hátra történő eséstechnikák, gördülések gyakorlása, vezető műveleteinek, balesetmentes végrehajtásuk kulcsmozzanatainak tudatosítása
- Távolság- és térérzékelés fejlesztését segítő páros feladatok, játékok szerrel és szer nélkül pillanatnyi kontaktus kialakításával

- Ritmusképesség fejlesztését célzó küzdőfeladatok és játékok gyakorlása pillanatnyi kontaktus kialakításával

FOGALMAK

ellenfél tisztelete, felelősség, tompítás, esések, gördülések, grundbirkózás, mögé kerülés, kitolás, asszertivitás, önvédelem, menekülés, önuralom, kitartás

A gyógytestnevelés-órán a tanuló megismeri azokat egészségi állapotával kapcsolatban nem ellenjavallt küzdőfeladatokat és játékokat, amelyek alkalmazásával növelheti a tartó- és mozgatószervrendszer izomzatának erejét, fejleszti az állóképességét és mozgásműveltségét. A különböző játékok elősegítik a rendszeres sport és testmozgás megszeretését, az adekvát mozgások elsajátítását.

TÉMAKÖR: Foglalkozások alternatív környezetben

ÓRASZÁM: 20 óra

TANULÁSI EREDMÉNYEK

A témakör tanulása hozzájárul ahhoz, hogy a tanuló a nevelési-oktatási szakasz végére:

- nyitott az alapvető mozgásformák újszerű és alternatív környezetben történő alkalmazására, végrehajtására.

A témakör tanulása eredményeként a tanuló:

- ellenőrzött tevékenység keretében mozog a szabad levegőn, egyúttal tudatosan felkészül az időjárás kellemetlen hatásainak elviselésére sportolás közben;
- a szabadban végzett foglalkozások során nem csupán ügyel környezete tisztaságára és rendjére, hanem erre felhívja társai figyelmét is.

FEJLESZTÉSI FELADATOK ÉS ISMERETEK

- A szabadtéri foglalkozások baleset- és természetvédelmi szabályainak, valamint a szabadban, illetve a természetben való közlekedés szabályainak következetes betartása
- A szabadtéri foglalkozások öltözködési szabályainak tudatosítása
- A szabadban végezhető népi játékok, a téli és nyári testgyakorlatok lehetőségei ismeretének bővülése (ugrókötél, tollaslabda, görkorcsolya)
- Szabadtéri akadálypályák leküzdése önálló feladatokkal
- A megtanult természetben üzhető sportágak ismereteinek elmélyítése, fejlesztése (túrázás, korcsolyázás)

FOGALMAK

görkorcsolyázás, sportöltözet, ütős játékok,

A gyógytestnevelés-órák keretében a szabadtéri foglalkozások során a különböző mozgásszervi elváltozással, illetve belgyógyászati betegséggel rendelkező tanulók megismerkednek olyan testgyakorlatokkal, sportokkal, amelyeket elváltozásuk, illetve betegségük ellenére végezhetnek. A megismert szabadban végzett sportok, testgyakorlatok adekvát alkalmazása elősegíti a rendszeres testedzés megszerettetését, az egészségi állapot és a teljesítőképesség pozitív irányú megváltozását. A tanulók legyenek képesek kiválasztani a számukra adekvát testedzési formát.

TÉMAKÖR: Úszás (Amennyiben adottak a feltételek.)

ÓRASZÁM: 18 óra

TANULÁSI EREDMÉNYEK

A témakör tanulása hozzájárul ahhoz, hogy a tanuló a nevelési-oktatási szakasz végére:

- megfelelő általános állóképesség-fejlődést mutat.

A témakör tanulása eredményeként a tanuló:

- az elsajátított egy (vagy több) úszásnemben helyes technikával úszik;
- aktívan vesz részt az uszodában végzett mozgásformák elsajátításában, gyakorlásában.

FEJLESZTÉSI FELADATOK ÉS ISMERETEK

- Az öltözői rend és az uszodai magatartás kialakítása
- A helyes higiéniai, öltözködési szokások kialakítása
- A kitartás, önfegyelem és küzdőképesség fejlesztése
- Az állóképesség, a monotóniatűrés fejlesztése
- Az önbizalom és a mások iránti bizalom kialakítása, növelése
- A víz tulajdonságainak megismerése, valamint a vízmélységgel kapcsolatos életvédelmi tudnivalók elsajátítása
- A vízben végzett játékok, mozgások megszerettetése
- A szárazföldön végzett rávezető és célgyakorlatok elsajátítása és helyes végrehajtása
- Vízhez szoktató gyakorlatok elsajátítása, gyakorlása
- Vízhez szoktatás időszakában sikerélmény biztosítása
- Lebegések, merülések végrehajtása segítséggel és segítség nélkül
- Siklások elsajátítása hason, háton, deszkával és deszka nélkül / eszközzel és eszköz nélkül
- Egyszerű vízbeugrások (talpas ugrás) karikákba, lebegő tárgyak felett, segítséggel és segítség nélkül
- Egy választott úszásnem megtanulása és folyamatos gyakorlása
- A választott úszásnem lábtempójának gyakorlása deszkával és deszka nélkül / eszközzel és eszköz nélkül

- A választott úszásnem kartempójának gyakorlása
- A választott úszásnem kar- és lábtempójának, ritmusának összehangolása, gyakorlása
- Vízben végezhető játékok tanulása és végzése
- Segédeszközök felhasználásával a tanulási folyamat hatékonyságának növelése

FOGALMAK

csúszásveszély, lebegés, merülés, siklás, mélyvíz, levegővétel, vízbe fújás, talpas ugrás, kartempó, lábtempó, hátúszás, gyorsúszás, mellúszás, segítségnyújtás, úszódeszka, súlypontemelő bója, polifoam rúd.

A gyógytestnevelés-órán a hát- és gyorsúszás helyes technikájának elsajátításával, a technikacsizoló és egyéb vízben végzett gyakorlatok segítségével lehetővé válik a tartó- és mozgatószervrendszer izomzatának erősítése, a légzőrendszer fejlesztése, az állóképesség növelése.

TÉMAKÖR: Gyógytestnevelés

ÓRASZÁM: A jogszabályokban és a helyi tantervben rögzítettnek megfelelően³

TANULÁSI EREDMÉNYEK

A témakör tanulása hozzájárul ahhoz, hogy a tanuló a nevelési-oktatási szakasz végére:

- megfelelő általános állóképesség-fejlődést mutat;
- a megtanultak birtokában örömmel, a csapat teljes jogú tagjaként vesz részt a játékokban;
- ellenőrzött tevékenység keretében mozog a szabad levegőn, egyúttal tudatosan felkészül az időjárás kellemetlen hatásainak elviselésére sportolás közben;
- az elsajátított egy (vagy több) úszásnemből helyes technikával úszik;
- a testnevelési és népi játékokban tudatosan, célszerűen alkalmazza az alapvető mozgásformákat;
- játéktevékenysége közben a tanult szabályokat betartja;
- a szabályjátékok közben törekszik az egészséges versenyszellem megőrzésére;
- aktívan vesz részt az uszodában végzett mozgásformák elsajátításában, gyakorlásában;

³ A gyógytestnevelő tanárok a helyi tanterv (tanmenet) készítésekor a Gyógytestnevelés témakör óraszámát az adott intézményben gyógytestnevelés-óraóra szánt éves óraszám 30–50%-ában állapíthatják meg a többi témakör óraszámának terhére. A Gyógytestnevelés témakör óraszámát, illetve az egyes témakörök óraszámcsökkentésének mértékét a gyógytestnevelésen részt vevő tanulók betegségének, elváltozásának figyelembevételével határozza meg a gyógytestnevelő tanár.

- a szabadban végzett foglalkozások során nem csupán ügyel környezetének tisztaságára és rendjére, hanem erre felhívja társai figyelmét is.

A témakör tanulása eredményeként a tanuló:

- ismeri a helyes testtartás egészségre gyakorolt pozitív hatásait;
- tanári segítséggel megvalósít a biomechanikailag helyes testtartás kialakítását elősegítő gyakorlatokat.

FEJLESZTÉSI FELADATOK

A gyógytestnevelés fejlesztési feladatai megjelennek a különböző témakörökbe ágyazottan, annak szerves részeként. Az ott felsorolt feladatok végrehajtása során, illetve azokon kívül az alábbi fejlesztési feladatokat kell megvalósítani:

- A helyes légzéstechnika elsajátítása, tudatos alkalmazása
- A helyes testséma kialakítását szolgáló gyakorlatok pontos végrehajtása segítségével, majd anélkül
- A biomechanikailag helyes testtartás kialakítása, megtartása
- Egyszerűbb és összetettebb korrekciós gimnasztikai gyakorlatok pontos elsajátítása, önálló végrehajtása
- A tartó- és mozgatószervrendszer izomzatának, mozgékonyságának (hajlékonyságának) fejlesztését szolgáló különböző testgyakorlatok tudatos, pontos végrehajtása
- Az állóképesség-fejlesztés jelentőségének felismerése, kitartásra nevelés
- A mozgás- és terheléshatárok megismertetése, azok növelését szolgáló tevékenységek megismerése, végrehajtása
- Az egészségi állapot változását pozitívan és negatívan befolyásoló (kontraindikált) mozgások megismertetése a különböző testgyakorlatok elsajátításán keresztül
- Egyszerűbb, a helyes testtartás kialakítását elősegítő gyakorlatsorok összeállítása tanári segítséggel, azok önálló végrehajtása

FOGALMAK

légzőgyakorlatok, korrekciós gyakorlatok, gerincmobilizáló gyakorlatok, testtudat

4. évfolyam

A korosztályra továbbra is jellemző, hogy a különböző kognitív és affektív területek fejlődése a nagymértékű mozgásszükségletben is kifejeződik. A tanuló az előző időszakhoz képest már kialakult szokásrenddel rendelkezik, magabiztosabban mozog az oktatási környezetben, értelmi képességei jelentősen javultak. Az időszak fő célja, hogy átvezesse a diákokat a mozgásműveltség különböző sportágakban testet öltött formáinak elsajátításához.

Az alapmozgásoknál az egyszerű futó-ugró-dobó gyakorlatokban megjelennek azok a jellegzetes technikai elemek, amelyek a későbbiekben egy-egy összetettebb mozgás vezető műveletét alkotják. A gyakorlás során egyre nagyobb szerep jut az önálló csapatokban, csoportokban történő foglalkoztatásnak. A fejlesztésnek meghatározó formája lehetőség szerint a Kölyökatlétikában kialakított többállomásos feladatrendszer.

A testnevelési és népi játékok továbbra is kiemelten fontosak. A szabályaik gazdagodnak, térbeli, időbeli kiterjedésük növekszik, illetve kiegészülnek az egyes labdajátékok egyszerűsített, könnyített formáival, például a szivacskezilabdával, a zsinórlabdával, a mini kosárlabdával. A tanulók tevékenységét egyre kevésbé az öncélúság, mindinkább a kooperativitás igénye, a társakkal történő együttműködés lehetőségének felismerése jellemzi. A csapatalakításoknál – a tanulói esélyegyenlőség figyelembevételével – teret kap az önállóság.

A torna mozgásanyagát megalapozó egyszerű mozgásformák szenzitív időszaka ez. A gurulások, fordulatok, forgások, támasz- és függőhelyzetek, valamint az egyensúlyi elemek könnyen taníthatók, a kedvező testarányok, a relatíve kis testtömeg, illetve az ízületi rendszer plasztikussága révén könnyen taníthatók. Ennek eredményeként a későbbiekben jelentkező természetes gátlások mértéke jelentősen csökkenthető.

A küzdőgyakorlatokra továbbra is a játékos formájú társas küzdelmek jellemzőek, közvetlen és pillanatnyi kontaktussal, melyek kiválóan fejlesztik az egyensúlyozás, a tér és távolság érzékelés képességét, valamint a ritmusképességet. Emellett az asszertivitás megőrzése és fejlesztése mellett továbbra is kiemelten fontos a társak tisztelete, megbecsülése, egymás elfogadása.

A 4. évfolyamon, a prevenció szemlélet megvalósításaként, fokozottan ügyelni kell a biomechanikailag helyes testtartás kialakítását szolgáló gimnasztikai gyakorlatok rendszeres alkalmazására, a törzsizomzat erősítését elősegítő utánzó természetes mozgások beépítésére a különböző témakörök tartalmi elemeibe.

A gyógytestnevelés testgyakorlatainak végrehajtása során a tanulóknál kialakul a korrekciós gimnasztika gyakorlatok precíz, pontos végrehajtása iránti igény. Emellett tudatosul, hogy mely testgyakorlatok segítik, illetve gátolják elváltozásuk, betegségük pozitív irányú megváltoztatását.

A testnevelés tanulása hozzájárul ahhoz, hogy a tanuló a nevelési-oktatási szakasz végére:

MOZGÁSKULTÚRA-FEJLESZTÉS

- a tanult mozgásformákat összefüggő cselekvéssorokban, jól koordináltan kivitelezi;
- a tanult mozgásforma könnyed és pontos kivitelezésének elsajátításáig fenntartja érzelmi-akaratit erőfeszítéseit;
- a sporttevékenysége során a szabályok betartására törekszik.

MOTOROSKÉPESSÉG-FEJLESZTÉS

- megfelelő motoros képességszinttel rendelkeznek az alapvető mozgásformák viszonylag önálló és tudatos végrehajtásához;
- olyan szintű relatív erővel rendelkeznek, amely lehetővé teszi összefüggő cselekvéssorok kidolgozását, az elemek közötti összhang megteremtését.

MOZGÁSKÉSZSÉG-KIALAKÍTÁS – MOZGÁSTANULÁS

- az alapvető mozgásformákat külsőleg meghatározott ritmushoz, társak mozgásához igazított sebességgel és dinamikával képes végrehajtani;
- különböző mozgásai jól koordináltak, a hasonló mozgások szimultán és egymást követő végrehajtása jól tagolt.

VERSENGÉSEK, VERSENYEK

- a versengések és a versenyek közben toleráns a csapattársaival és az ellenfeleivel szemben;
- a versengések és a versenyek tudatos szereplője, a közösséget pozitívan alakító résztvevő;
- felismeri a megfelelő magatartásformákat, betartja a sportszerű magatartás alapvető szabályait.

PREVENCIÓ, ÉLETVITEL

- felismeri a különböző veszély- és baleseti forrásokat,
- ismeri a keringési, légzési és mozgatórendszerét fejlesztő alapvető mozgásformákat;
- tanári irányítással, ellenőrzött formában végzi a testnevelés – számára nem ellenjavallt – mozgásanyagát;
- a családi háttere és a közvetlen környezete adta lehetőségeihez mérten rendszeresen végez testmozgást.

EGÉSZSÉGES TESTI FEJLŐDÉS, EGÉSZSÉGFEJLESZTÉS

- az öltözködés és a higiéniai szokások terén teljesen önálló, adott esetben segíti társait;
- megismeri az életkorának megfelelő sporttáplálkozás alapelveit, képes különbséget tenni egészséges és egészségtelen tápanyagforrások között

A 4. évfolyamon a testnevelés tantárgy alapóraszám: 180 óra

A témakörök áttekintő táblázata:

Témakör neve	Javasolt óraszám
Gimnasztika és rendgyakorlatok – prevenció, relaxáció	8
Kúszások és mászások	10
Járások, futások	20
Szökdelések, ugrások	18
Dobások, ütések	20
Támasz-, függés- és egyensúlygyakorlatok	22
Labdás gyakorlatok	26
Testnevelési és népi játékok	24
Küzdőfeladatok és -játékok	12
Foglalkozások alternatív környezetben	20
Összes óraszám:	180

A gyógytestnevelő tanárok a helyi tanterv (tanmenet) készítésekor a „Gyógytestnevelés” témakör óraszámát az adott intézményben gyógytestnevelés-óra szánt éves óraszám 30-50%-ában állapíthatják meg a többi témakör óraszámának terhére. A „Gyógytestnevelés” témakör óraszámát, illetve az egyes témakörök óraszámcsökkentésének mértékét a gyógytestnevelésen részt vevő tanulók betegségének, elváltozásának figyelembevételével határozza meg a gyógytestnevelő tanár.

TÉMAKÖR: Gimnasztika és rendgyakorlatok – prevenció, relaxáció

ÓRASZÁM: 8 óra

TANULÁSI EREDMÉNYEK

A témakör tanulása hozzájárul ahhoz, hogy a tanuló a nevelési-oktatási szakasz végére:

- a funkcionális hely- és helyzetváltoztató mozgásformáinak kombinációit változó feltételek között koordináltan hajtja végre;
- tanári segítséggel megvalósít a biomechanikailag helyes testtartás kialakítását elősegítő gyakorlatokat.

A témakör tanulása eredményeként a tanuló:

- ismeri a helyes testtartás egészségre gyakorolt pozitív hatásait.

FEJLESZTÉSI FELADATOK ÉS ISMERETEK

- A leggyakrabban alkalmazott statikus és dinamikus gimnasztikai elemek elnevezésének, technikai végrehajtásának ismerete
- 2-4 ütemű szabad-, társas és kéziszergyakorlatok bemutatás utáni önálló végrehajtásra törekvő, pontos és rendszeres kivitelezése. Menet- és futásgyakorlatok különböző alakzatokban
- Alakzatok (oszlop-, vonal-, kör- és szétszórt alakzat) alkalmazó gyakorlása
- Menet- és futásgyakorlatok különböző alakzatokban
- Mozgékonyság, hajlékonyág fejlesztése statikus és dinamikus szabad-, társas és kéziszergyakorlatokkal
- A biológiailag helyes testtartást és testsémát kialakító gyakorlatok végrehajtása önállóan
- A tartó- és mozgatórendszer izomzatának erősítését szolgáló gyakorlatok helyes végrehajtása
- Légzőgyakorlatok végrehajtása
- A gyakorlatvezetési módszerek megértése, a gyakorlatok tanári utasításoknak megfelelő végrehajtása
- A szervezet általános bemelegítését szolgáló gyakorlatok megismerése
- Egyszerű gimnasztikai gyakorlatok zenére

FOGALMAK

menet- és futásgyakorlatok, oszlop-, sor-, kör-, szétszórt alakzat, botgyakorlat, babzsákgyakorlat, labdagyakorlat, karikagyakorlat, ugrókötel-gyakorlat, utasítás, szóban közlés, bemutatás, bemutattatás, statikus gyakorlatalemek elnevezései

A gyógytestnevelés-órán a gimnasztikai gyakorlatok során a tanulók ismerik, elsajátítják azokat a gyakorlatalemeket, 2-4 ütemű gyakorlatokat, amelyek az elváltozásuk, betegségük pozitív irányú megváltozását elősegítő izmokat erősíti, illetve nyújtja, továbbá hozzájárul a biológiailag helyes testtartás kialakításához.

TÉMAKÖR: Kúszások és mászások

ÓRASZÁM: 10 óra

TANULÁSI EREDMÉNYEK

A témakör tanulása hozzájárul ahhoz, hogy a tanuló a nevelési-oktatási szakasz végére:

- a funkcionális hely- és helyzetváltoztató mozgásformáinak kombinációit változó feltételek között koordináltan hajtja végre;

- tanári segítséggel megvalósít a biomechanikailag helyes testtartás kialakítását elősegítő gyakorlatokat.

A témakör tanulása eredményeként a tanuló:

- mozgásműveltsége szintjénél fogva pontosan hajtja végre a keresztező mozgásokat.

FEJLESZTÉSI FELADATOK ÉS ISMERETEK

- A kúszások, mászások alapvető balesetmegelőzési szabályainak következetes betartása
- Kúszások, mászások, átbújások párban és csapatban fizikai kontaktus nélkül a társ(ak) mozgásával azonos vagy eltérő formában, fizikai kontaktussal kooperatív jelleggel, szerek használatával
- Utánzó mozgások játékos formában, különböző tornaszereken
- A térbeli tájékozódó képesség fejlesztése
- Izomerő- és mozgáskoordináció-fejlesztés mászó feladatokkal
- Különböző vízszintes tornaszereken, rézsútos felületen és/vagy függőleges irányba történő kúszások, mászások
- Törzsizom-erősítés az utánzó mozgások játékos felhasználásával, különböző tornaszereken
- Akadálypályák leküzdése
- Egyéni, páros és csapatversenyek, játékok
- Sor- és váltóversenyek alkalmazása utánzó kúszó-mászó feladatokkal, játékos formában, különböző tornaszereken

FOGALMAK

függőleges, vízszintes, akadálypálya, páros feladatok, csapatfeladatok, mászás fel-le, függés

A gyógytestnevelés-órán a kúszások és mászások mozgásanyagából a tanulók képességeihez mérten összetett gyakorlatsorokat alakíthatunk ki akadálypályák segítségével, vagy különböző szerekkel, illetve társsal vagy társakkal együtt alkalmazva, a törzsizomzat megerősítéséhez.

TÉMAKÖR: Járások, futások

ÓRASZÁM: 20 óra

TANULÁSI EREDMÉNYEK

A témakör tanulása hozzájárul ahhoz, hogy a tanuló a nevelési-oktatási szakasz végére:

- megfelelő általános állóképesség-fejlődést mutat;
- a funkcionális hely- és helyzetváltoztató mozgásformáinak kombinációit változó feltételek között koordináltan hajtja végre.

A témakör tanulása eredményeként a tanuló:

- futását összerendezettség, lépésszabályozottság, ritmusosság jellemzi.

FEJLESZTÉSI FELADATOK ÉS ISMERETEK

- Járások előre, hátra, oldalra és váltakozó irányokba, vegyes és aszimmetrikus kartartásokban
- Járások egyensúlyvesztő feladatokkal (támadójárás, járás törzsfordításokkal, előre és oldalra hajlításokkal)
- Járások sarkon, talpéleken, lábujjhegyen, különböző irányba és forgás közben
- Lehetőség szerint a Kölyökatléтика eszközeivel futófeladatok önálló gyakorlása és alkotása
- Saroklendítés, térdemelés futás közben síkon és kis akadályok felett, előre, hátra és oldalra karkörzésekkel kombinálva
- Oldalazó futás keresztlépésekkel, szimmetrikus kartartásokkal
- Sor- és váltóversenyek, szemből, hátulról és váltózónából történő váltással különböző feladatokkal kombinálva
- Futások 6-7 m-re elhelyezett akadályok felett
- Állórajt kisebb távolságra különböző hangjelekre, érintésre, vizuális jelekre indulással
- 30 m síkfutás sávban az állórajt szabályai szerint lendületes átfutással a célvonalon időre
- Folyamatos futás különböző terepen és feladatokkal játékos formában
- Futások különböző formában egyenesen, irányváltásokkal, fordulatokkal és íven, állandó vagy váltakozó lépéshosszal, ritmussal
- Futások párban és csoportban tempó tartással és -váltással, gyors irány- és sebességváltással fogó- és kidobójátékok közben
- Folyamatos futások 6-8 percen keresztül

FOGALMAK

futó ritmus, futó tempó, tempó tartás, vezényszó, célvonal, futósáv, másodperc, sprint – vágta futás, oldalazó futás, keresztlépés

A gyógytestnevelés-órán a járás-, futásgyakorlatok szakaszos végrehajtásával törekedni kell a tanulók állóképességének fejlesztésére. A tanulók megismerik és alkalmazzák az elváltozásuk, illetve betegségük szempontjából adekvát terhelés-pihenés arányt a járás- és futásgyakorlatok esetében.

TÉMAKÖR: Szökdelések, ugrások**ÓRASZÁM:** 18 óra**TANULÁSI EREDMÉNYEK**

A témakör tanulása hozzájárul ahhoz, hogy a tanuló a nevelési-oktatási szakasz végére:

- a funkcionális hely- és helyzetváltoztató mozgásformáinak kombinációit változó feltételek között koordináltan hajtja végre.

A témakör tanulása eredményeként a tanuló:

- a különböző ugrásmódok alapttechnikáit és előkészítő mozgásformáit a vezető műveletek ismeretében tudatosan és koordináltan hajtja végre.

FEJLESZTÉSI FELADATOK ÉS ISMERETEK

- Lehetőség szerint a Kölyökatlétika eszközeivel ugró és szökdelő feladatok önálló gyakorlása és alkotása
- Indiánszökdelés ellentétes és azonos karlendítéssel, sasszé és oldalazó szökdelések páros karlendítésekkel, körzésekkel
- Ritmusra végrehajtott szökdelések helyben 2-4 lábhelyzet váltogatásával, páros zárt és egy lábon ugrókötlékhajtás közben
- Szökdelések helyváltoztatás közben előre, oldalra, hátra, meghatározott területre különböző variációkban (sportlétra gyakorlatanyaga)
- Elugrások páros lábon és egy lábon akadályok nélkül, illetve 20-30 cm-es akadályokra (zsámolyra) fel és le, valamint átugorva 8-10 ismétléssel
- Távolugrás rövid lendületből: maximum 10 m-es nekifutásból egy lábról elugrás 60 cm-es ugrósávból szivacsba vagy homokgödörbe érkezéssel guggolásba
- Magasugrás szemből és oldalról, 3-5 lépés lendületszerzéssel történő felugrások egy lábról növekvő magasságra
- Páros lábról felugrás helyből és 1-2 lépés nekifutásból céltárgy elérésére törekedve

FOGALMAK

lendületszerzés, ismétlésszám, ugrókötlékhajtás, ütem, elugró sáv, centiméter, talajra érkezés, elugró láb, lendítő láb, átlépő technika, optimális sebesség, kísérletszám

A gyógytestnevelés-órán az ugrások, szökdelések a belgyógyászati betegségek esetén differenciált, egyénre szabott módon elősegítik a keringési rendszer és a mozgásműveltség fejlesztését.

TÉMAKÖR: Dobások, ütések**ÓRASZÁM:** 20 óra**TANULÁSI EREDMÉNYEK**

A témakör tanulása hozzájárul ahhoz, hogy a tanuló a nevelési-oktatási szakasz végére:

- a funkcionális hely- és helyzetváltoztató mozgásformáinak kombinációit változó feltételek között koordináltan hajtja végre.

A témakör tanulása eredményeként a tanuló:

- a különböző dobásmódok alapttechnikáit és előkészítő mozgásformáit a vezető műveletek ismeretében tudatosan és koordináltan hajtja végre.

FEJLESZTÉSI FELADATOK ÉS ISMERETEK

- Lehetőség szerint a Kölyökatlétika eszközeivel dobófeladatok önálló gyakorlása és alkotása
- Különböző labdák mozgatása kézben, átadása kézből kézbe társnak
- Labda gurítása társnak különböző testhelyzetekben, egy és két kézzel
- Testtömeghez igazodó súlyú, de változó méretű labdák lökése, hajítása, vetése ülésből, térdelésből, állásból két majd egy kézzel, társhoz vagy célra
- A labda biztonságos elkapása vagy sebességének csökkentése párban, csoportban, csapatban, pontszerző versengések közben
- Szivacsgerely, kislabda, szoknyás labda hajítása harántterpeszből, majd maximum 5 m lendületszerzésből célra és távolságra
- Fülelabda, gumidiszkosz, szoknyás labda, karika vetése egy kézzel oldal- és harántterpeszből célra
- Megfelelő labda pattintása különböző ütőkkel, labda vezetése, átadása, célra ütése
- Floorball, asztalitenisz, tollaslabda ütészmozdulatainak gyakorlása
- Egy választott ütős sportág játékszerű gyakorlása
- Sor- és váltóversenyek különböző dobó- és ütőfeladatokkal kombinálva

FOGALMAK

egykezes dobás, vetés, lendületszerzés, röppálya, kirepülési szög, távolságmérés, távolságbecslés, tenyeres ütés, fonák ütés, csapóütés, labda terelése

A gyógytestnevelés-órán a tanulók elváltozása, illetve betegsége szempontjából adekvát dobások, ütések elsajátítása révén lehetővé válik a motoros képességek fejlesztése, a mozgásműveltség kialakítása. Ajánlott a különböző ütős sportok adaptált alkalmazása.

TÉMAKÖR: Támasz-, függés- és egyensúlygyakorlatok**ÓRASZÁM:** 22 óra**TANULÁSI EREDMÉNYEK**

A témakör tanulása hozzájárul ahhoz, hogy a tanuló a nevelési-oktatási szakasz végére:

- a funkcionális hely- és helyzetváltoztató mozgásformáinak kombinációit változó feltételek között koordináltan hajtja végre.

A témakör tanulása eredményeként a tanuló:

- tanári segítséggel megvalósít a biomechanikailag helyes testtartás kialakítását elősegítő gyakorlatokat;
- a támasz- és függésgyakorlatok végrehajtásában a testtömegéhez igazodó erő- és egyensúlyozási képességgel rendelkezik.

FEJLESZTÉSI FELADATOK ÉS ISMERETEK

- A tér-, izom- és egyensúlyérzék további fejlesztése
- A helyes testtartás tudatosítása és az esztétikus mozgásvégrehajtás igényének kialakítása
- Az önfegyelem megteremtése a saját gátlások legyőzésében
- A mozgásritmus térbeli, időbeli és dinamikai jellemzőinek kialakítása
- Gurulóátfordulások végrehajtása kiinduló helyzet nehezítésével
- Zsugorfejállás elsajátítása
- Kézállási kísérletek végrehajtása segítségadással, falnál és önállóan
- Kézénátfordulás oldalra kísérletek végrehajtása
- Egyszerű támaszugrások és függőleges repülés végrehajtása
- Akadálypályák leküzdése térben és időben bővülő feladatokkal
- Egyszerű támaszgyakorlatok kivitelezése talajon, tornapadon, zsámolyon, ugrószekrényen, bordásfalon és más, támaszhelyzetet biztosító tornaszereken
- Dinamikus támaszgyakorlatok különböző irányokba, akadályokon történő haladással, fel- és lelépéssel, állandó és változó támasztávolságokkal, egyenletes és változó sebességgel, ritmussal, egyénileg, párokban vagy csoportban, hordással vagy anélkül
- Egyensúlyozási gyakorlatok biztonságos végrehajtása helyben és helyzetváltoztatásokkal és különböző kartartásokkal, talajra rajzolt vonalon helyváltoztatással és eltérő irányokba, valamint tornaszereken, a munkafelület folyamatos szűkítésével
- Függőgyakorlatok végrehajtása tornaszereken, természetes akadályokon
- Függőállások, függések haladással oldalra, fel/le, fordulattal, állandó vagy változó fogástávolságokkal, egyenletes vagy változó sebességgel, ritmussal

- Mászókulcsolással mászás (rúdon, kötélen) elsajátítása fokozódó gyorsasággal
- Összerendezett, alkalmazkodó mozgások folyamatos végrehajtása akadálypálya leküzdése során
- Egyéni, páros, társas egyensúly jellegű gyakorlatok végrehajtása
- A tanult elemek, gyakorlatok célszerű összehangolása, alkalmazása változó feltételek között
- Az ízületi mozgékonyág képességének fejlesztése és az ellazulási készség kialakítása

FOGALMAK

tarkóállás, kézállás, zsugorfejállás, kézenátfordulás oldalra, hajlékonyság, harántspárga, oldalspárga, híd, bakugrás, függőleges repülés, kéztámasz, segítségadás, akarat

A gyógytestnevelés-órán a betegségek és az elváltozások szempontjából kontraindikált gyakorlatok nélkül a támasz-, függés- és egyensúlyozási gyakorlatok alkalmazásával, a törzsizomzat fejlesztése révén pozitív változások érhetők el az egészségi állapotban.

TÉMAKÖR: Labdás gyakorlatok

ÓRASZÁM: 26 óra

TANULÁSI EREDMÉNYEK

A témakör tanulása hozzájárul ahhoz, hogy a tanuló a nevelési-oktatási szakasz végére:

- a megtanultak birtokában örömmel, a csapat teljes jogú tagjaként vesz részt a játékokban;
- játék közben az egyszerű alaptaktikai elemek tudatos alkalmazására törekszik, játék- és együttműködési készsége megmutatkozik;
- célszerűen alkalmaz sportági jellegű mozgásformákat sportjáték-előkészítő kisjátékokban;
- játéktevékenysége közben a tanult szabályokat betartja;
- a szabályjátékok közben törekszik az egészséges versenyszellem megőrzésére.

A témakör tanulása eredményeként a tanuló:

- labdás ügyességi szintje lehetővé teszi az egyszerű taktikai helyzetekre épülő folyamatos, célszerű játéktevékenységet.

FEJLESZTÉSI FELADATOK ÉS ISMERETEK

- A labdás tevékenységek balesetmegelőzési szabályainak tudatosítása, következetes betartása
- A helyben és haladással, kézzel és lábbal történő labdavezetési módok végrehajtása statikus helyzetű és dinamikus változó mozgást végző akadályok vagy társak figyelembevételével
- A különböző méretű és tömegű labdákkal labdavezetési, egy- és kétkezes gurítási, dobási, valamint a lábfej különböző részeivel rúgási feladatok mozgó társ vagy társak bevonásával különböző irányokba

- Labdagörgetések gyakorlása kézzel, lábbal egyenes vonalon előre, oldalra, hátra, körbe vagy változó irányokba
- A labdaérzéklet fejlesztő, pontosságot, a hibaszázalék csökkenését előtérbe helyező páros, csoportos versengések mellett az időkényszer melletti feladatmegoldások bekapcsolása
- A labdás alaptechnikák fejlesztése, alkalmazó gyakorlása párhuzamos, a figyelem megosztását szükségessé tevő feladatmegoldások bevonásával (idő- és térbeli szerkezeti összetevők, az energiabefektetés variálásával)
- Dobások, rúgások helyből statikus helyzetű vagy dinamikusan változó mozgást végző célfelületre
- Kézzel (kosárérintés, alkarérintés), lábbal (dekázás) és fejvel történő pattintó érintések alaptechnikájának elsajátítása, az érintőfelületek tudatos használata egyszerű egyéni és páros gyakorlatokban, különböző méretű és tömegű szerekkel (pl. lufival, különböző méretű gumilabdával, röplabdával)

FOGALMAK

belső, külső, teljes csüd, dekázás, alkalmazkodás, figyelemmegosztás, társak megjátszása, alacsony és magas labdavezetés, kosárérintés, alkarérintés, szemkontaktus, érintőfelület

A gyógytestnevelés-órán a labdás feladatok adaptált alkalmazásával a különböző elváltozások, betegségek javulását elősegíti az izomzat, a motoros képesség fejlesztése. Azon labdás testnevelési és sportjátékok megismerése, elsajátítása történik meg, amelyeket a tanuló a betegségtől, illetve az elváltozástól függetlenül is gyakorolhat.

TÉMAKÖR: Testnevelési és népi játékok

ÓRASZÁM: 24 óra

TANULÁSI EREDMÉNYEK

A témakör tanulása hozzájárul ahhoz, hogy a tanuló a nevelési-oktatási szakasz végére:

- a megtanultak birtokában örömmel, a csapat teljes jogú tagjaként vesz részt a játékokban;
- játéktevékenysége közben a tanult szabályokat betartja;
- a szabályjátékok közben törekszik az egészséges versenyszellem megőrzésére.

A témakör tanulása eredményeként a tanuló:

- a testnevelési és népi játékokban tudatosan, célszerűen alkalmazza az alapvető mozgásformákat;
- játék közben az egyszerű alaptaktikai elemek tudatos alkalmazására törekszik, játék- és együttműködési készsége megmutatkozik;
- célszerűen alkalmaz sportági jellegű mozgásformákat sportjáték-előkészítő kisjátékokban;

- labdás ügyességi szintje lehetővé teszi az egyszerű taktikai helyzetekre épülő folyamatos, célszerű játéktevékenységet.

FEJLESZTÉSI FELADATOK ÉS ISMERETEK

- A különböző testnevelési játékok balesetmegelőzési szabályainak tudatosítása, következetes betartása
- Dinamikusan változó méretű, alakú játéktérületen egyszerű fogó- és futójátékok által a játéktér határainak érzékelése
- A statikus és dinamikus akadályokat felhasználó fogó- és futójátékokban a mély súlyponti helyzetben történő irányváltoztatások, elindulások-megállások, cselezések ütközés nélküli megvalósítása
- A sportjátékokat előkészítő testnevelési játékokban a támadó és védő szerepekhez tartozó ismeretek tudatos alkalmazása
- A végtagok helyzetváltoztatásának, az izmok feszültségi állapotának, a test érzékelésének fejlesztése, az egyensúlyozó képesség fejlesztése, szoborjátékokkal, utánozó játékokkal, egyéb népi játékokkal, valamint változatos akadálypályák teljesítését igénylő páros és csoportos játékok által
- Statikus és dinamikus célfelületek eltalálására törekvő – különböző dobásformákra, rúgásokra, ütésekre épülő – változatos tömegű és méretű eszközöket felhasználó célzó játékok rendszeres alkalmazása egyéni, páros és csoportos formában
- A kooperativitás, a közös célirányos együttműködés erősítése páros és csoportos játékok (pl. váltó- és sorversenyek, társkimentő fogójátékok) által
- Sportjátékok labda nélküli előkészítő jellegű mozgásainak gyakorlása, védőként az érintő távolság megtartása, oldalirányú mozgások keresztlépés nélküli megvalósítása
- A támadó és védő szerepek kialakítását elősegítő páros és csoportos versengő játékok
- A labdával és egyéb eszközökkel történő manipulatív mozgásformák gyakoroltatása egyénileg, párban és csoportokban, törekedve a mozgásvégrehajtás hibaszázalékának csökkentésére időkénszer bekapcsolásával
- Labdafedezés gyakorlása 1-1 elleni labdabirtoklásra épülő játékokban
- Célfelület nélküli emberfölnyes és létszámazonos pontszerző kisjátékokban a támadó szerepek gyakorlása, a védőtől való elszakadás gyors iram- és irányváltásokkal
- Célfelület nélküli emberfölnyes és létszámazonos pontszerző kisjátékokban a védő szerepek tudatosítása (a passzsávok lezárása, a labdás emberrel szembeni védekezés, az emberfogás alapjai)
- A tartó- és mozgatórendszer izomzatának erősítése, kúszásokat, mászásokat, statikus helyzeteket tartalmazó váltó- és sorversenyekkel, futó- és fogójátékokkal
- Szerep- és párválasztó játékok által a kör- és páros táncok előkészítése

- A körív mentén haladó lent- és fenthangsúlyos gyakorlatok (járás, futás, rida), a csárdásmotívumok (egylépéses, kétlépéses, tovahaladó) elsajátítása
- A táncokban a csárdásmotívumok és mozgáselemek változatainak alkalmazása szabad improvizáció során
- A táncokban az egyes ugrástechnikák közötti különbségek felismerése, a 2/4-es lüktetésű zene hangsúlyainak érzékelése, alkalmazása a mozgásvégrehajtásban

FOGALMAK

támadó és védő szerep, pontszerző játék, célzó játék, kisjátékok, célfelület, szélességi mozgás, elszakadás a védőtől, passzsáv, együttműködés, csapatszellem, érintő távolság

A gyógytestnevelés-órán a tanuló megismeri azokat a testnevelési és népi játékokat, amelyek alkalmazásával növelheti a tartó- és mozgatószervrendszer izomzatának erejét, fejleszti az állóképességét és mozgásműveltségét. A különböző játékok elősegítik a rendszeres sport és testmozgás megszeretését, az adekvát mozgások elsajátítását.

TÉMAKÖR: Küzdőfeladatok és -játékok

ÓRASZÁM: 12 óra

TANULÁSI EREDMÉNYEK

A témakör tanulása hozzájárul ahhoz, hogy a tanuló a nevelési-oktatási szakasz végére:

- játéktevékenysége közben a tanult szabályokat betartja;
- a szabályjátékok közben törekszik az egészséges versenyszellem megőrzésére.

A témakör tanulása eredményeként a tanuló:

- ismeri és képes megnevezni a küzdőfeladatok, esések, tompítások játék- és baleset-megelőzési szabályait;
- vállalja a társakkal szembeni fizikai kontaktust, sportszerű test-test elleni küzdelmet valósít meg.

FEJLESZTÉSI FELADATOK ÉS ISMERETEK

- A küzdő jellegű feladatok balesetvédelmi szabályainak következetes betartása
- A bőrérítés és testközelség elfogadását, a társakkal szembeni bizalom kialakítását elősegítő páros, csoportos és csapat jellegű játékok, valamint kooperatív jellegű képességfejlesztő feladatok gyakorlása
- Az állásban és egyéb kiindulópályákon végrehajtható, a reakcióidőt, a gyorsaságot, az egyensúlyérzéklet, az erőt fejlesztő társérítés nélküli páros, csoportos és csapat jellegű eszközös küzdőjátékok, játékos feladatmegoldások szabálykövető végrehajtása

- A küzdőjátékokban jellemző támadó és védő szerepek gyakorlását elősegítő, a gyorsaságot, az egyszerű reagálási képességet, az egyensúlyérzéklet fejlesztő páros, csoportos és csapat jellegű feladatmegoldások alkalmazása társérintés bekapcsolásával
- A fizikai kontaktussal, a társ erőkifejtésének érzékelésével, annak legyőzési szándékával kapcsolatos egyszerű húzásokra, tolásokra, kiemelésekre épülő páros, csoportos és csapat jellegű küzdőjátékok gyakorlása különböző kiinduló helyzetekből, a test különböző részeivel, eszközökkel vagy anélkül
- Birkózó jellegű mozgásformák, illetve a grundbirkózás játékszabályainak ismerete, tudatos törekvés azok betartására a páros küzdelmekben
- A test súlypontjának a talajhoz közeli kiinduló helyzeteiből (pl. ülésből, guggolásból) induló, előre, oldalra, hátra történő eséstechnikák, gördülések gyakorlása, vezető műveleteinek, balesetmentes végrehajtásuk kulcsmozzanatainak tudatosítása
- Távolság- és térérzékelés fejlesztését segítő páros feladatok, játékok szerrel és szer nélkül pillanatnyi kontaktus kialakításával
- Ritmusképesség fejlesztését célzó küzdőfeladatok és játékok gyakorlása pillanatnyi kontaktus kialakításával

FOGALMAK

ellenfél tisztelete, felelősség, tompítás, esések, gördülések, grundbirkózás, mögé kerülés, kitolás, asszertivitás, önvédelem, menekülés, önuralom, kitartás

A gyógytestnevelés-órán a tanuló megismeri azokat egészségi állapotával kapcsolatban nem ellenjavallt küzdőfeladatokat és játékokat, amelyek alkalmazásával növelheti a tartó- és mozgatószervrendszer izomzatának erejét, fejleszti az állóképességét és mozgásműveltségét. A különböző játékok elősegítik a rendszeres sport és testmozgás megszeretését, az adekvát mozgások elsajátítását.

TÉMAKÖR: Foglalkozások alternatív környezetben

ÓRASZÁM: 20 óra

TANULÁSI EREDMÉNYEK

A témakör tanulása hozzájárul ahhoz, hogy a tanuló a nevelési-oktatási szakasz végére:

- nyitott az alapvető mozgásformák újszerű és alternatív környezetben történő alkalmazására, végrehajtására.

A témakör tanulása eredményeként a tanuló:

- ellenőrzött tevékenység keretében mozog a szabad levegőn, egyúttal tudatosan felkészül az időjárás kellemetlen hatásainak elviselésére sportolás közben;
- a szabadban végzett foglalkozások során nem csupán ügyel környezete tisztaságára és rendjére, hanem erre felhívja társai figyelmét is.

FEJLESZTÉSI FELADATOK ÉS ISMERETEK

- A szabadtéri foglalkozások baleset- és természetvédelmi szabályainak, valamint a szabadban, illetve a természetben való közlekedés szabályainak következetes betartása
- A szabadtéri foglalkozások öltözködési szabályainak tudatosítása
- A szabadban végezhető népi játékok, a téli és nyári testgyakorlatok lehetőségei ismeretének bővülése (ugrókötél, tollaslabda, görkorcsolya)
- Szabadtéri akadálypályák leküzdése önálló feladatokkal
- A megtanult természetben üzhető sportágak ismereteinek elmélyítése, fejlesztése (túrázás, korcsolyázás)

FOGALMAK

görkorcsolyázás, sportöltözet, ütős játékok,

A gyógytestnevelés-órák keretében a szabadtéri foglalkozások során a különböző mozgásszervi elváltozással, illetve belgyógyászati betegséggel rendelkező tanulók megismerkednek olyan testgyakorlatokkal, sportokkal, amelyeket elváltozásuk, illetve betegségük ellenére végezhetnek. A megismert szabadban végzett sportok, testgyakorlatok adekvát alkalmazása elősegíti a rendszeres testedzés megszerettetését, az egészségi állapot és a teljesítőképesség pozitív irányú megváltozását. A tanulók legyenek képesek kiválasztani a számukra adekvát testedzési formát.

TÉMAKÖR: Gyógytestnevelés

ÓRASZÁM: A jogszabályokban és a helyi tantervben rögzítettnek megfelelően⁴

TANULÁSI EREDMÉNYEK

A témakör tanulása hozzájárul ahhoz, hogy a tanuló a nevelési-oktatási szakasz végére:

- megfelelő általános állóképesség-fejlődést mutat;

⁴ A gyógytestnevelő tanárok a helyi tanterv (tanmenet) készítésekor a Gyógytestnevelés témakör óraszámát az adott intézményben gyógytestnevelés-óraóra szánt éves óraszám 30–50%-ában állapíthatják meg a többi témakör óraszámának terhére. A Gyógytestnevelés témakör óraszámát, illetve az egyes témakörök óraszámcsökkentésének mértékét a gyógytestnevelésen részt vevő tanulók betegségének, elváltozásának figyelembevételével határozza meg a gyógytestnevelő tanár.

- a megtanultak birtokában örömmel, a csapat teljes jogú tagjaként vesz részt a játékokban;
- ellenőrzött tevékenység keretében mozog a szabad levegőn, egyúttal tudatosan felkészül az időjárás kellemetlen hatásainak elviselésére sportolás közben;
- az elsajátított egy (vagy több) úszásnemben helyes technikával úszik;
- a testnevelési és népi játékokban tudatosan, célszerűen alkalmazza az alapvető mozgásformákat;
- játéktevékenysége közben a tanult szabályokat betartja;
- a szabályjátékok közben törekszik az egészséges versenyszellem megőrzésére;
- aktívan vesz részt az uszodában végzett mozgásformák elsajátításában, gyakorlásában;
- a szabadban végzett foglalkozások során nem csupán ügyel környezete tisztaságára és rendjére, hanem erre felhívja társai figyelmét is.

A témakör tanulása eredményeként a tanuló:

- ismeri a helyes testtartás egészségre gyakorolt pozitív hatásait;
- tanári segítséggel megvalósít a biomechanikailag helyes testtartás kialakítását elősegítő gyakorlatokat.

FEJLESZTÉSI FELADATOK

A gyógytestnevelés fejlesztési feladatai megjelennek a különböző témakörökbe ágyazottan, annak szerves részeként. Az ott felsorolt feladatok végrehajtása során, illetve azokon kívül az alábbi fejlesztési feladatokat kell megvalósítani:

- A helyes légzéstechnika elsajátítása, tudatos alkalmazása
- A helyes testséma kialakítását szolgáló gyakorlatok pontos végrehajtása segítségével, majd anélkül
- A biomechanikailag helyes testtartás kialakítása, megtartása
- Egyszerűbb és összetettebb korrekciós gimnasztikai gyakorlatok pontos elsajátítása, önálló végrehajtása
- A tartó- és mozgatószervrendszer izomzatának, mozgékonyságának (hajlékonyságának) fejlesztését szolgáló különböző testgyakorlatok tudatos, pontos végrehajtása
- Az állóképesség-fejlesztés jelentőségének felismerése, kitartásra nevelés
- A mozgás- és terheléshatárok megismertetése, azok növelését szolgáló tevékenységek megismerése, végrehajtása
- Az egészségi állapot változását pozitívan és negatívan befolyásoló (kontraindikált) mozgások megismertetése a különböző testgyakorlatok elsajátításán keresztül
- Egyszerűbb, a helyes testtartás kialakítását elősegítő gyakorlatsorok összeállítása tanári segítséggel, azok önálló végrehajtása

FOGALMAK

légzőgyakorlatok, korrekciós gyakorlatok, gerincmobilizáló gyakorlatok, testtudat

Digitális kultúra

Digitális kultúra

A 3. évfolyamon a digitális kultúra tantárgy óraszám: 36 óra heti 1 óra

A témakörök áttekintő táblázata:

Témakör neve	Javasolt óraszám
A digitális világ körülöttünk	3
A digitális eszközök használata	7
Alkotás digitális eszközökkel	12
Információszerzés az e-Világban	4
Védekezés a digitális világ veszélyei ellen	4
A robotika és a kódolás alapjai	6
Összes óraszám:	36

TÉMAKÖR: A digitális világ körülöttünk

ÓRASZÁM: 3 óra

TANULÁSI EREDMÉNYEK

A témakör tanulása hozzájárul ahhoz, hogy a tanuló a nevelési-oktatási szakasz végére:

- elmélyülten dolgozik digitális környezetben, önellenőrzést végez;
- társaival együttműködve online és offline környezetben egyaránt megold különböző feladatokat, ötleteit, véleményét megfogalmazza, részt vesz a közös álláspont kialakításában.

A témakör tanulása eredményeként a tanuló:

- közvetlen otthoni vagy iskolai környezetéből megnevez néhány informatikai eszközt, felsorolja fontosabb jellemzőit;
- önállóan vagy tanítói segítséggel választ más tantárgyak tanulásának támogatásához applikációkat, digitális tananyagot, oktatójátékot, képességfejlesztő digitális alkalmazást;

FEJLESZTÉSI FELADATOK ÉS ISMERETEK

- A digitális környezet elemeinek megnevezése
- Az online és az offline környezet összehasonlítása

FOGALMAK

internet, digitális, számítógép, mobileszközök, információ, program

TEVÉKENYSÉGEK

- Digitális tananyagok alkalmazása különböző tudáselemek feldolgozásához, gyakorlásához
- Programok futtatása, ezekben személyre szabott beállítások elvégzése
- A tanuló környezetében található digitális eszközök megnevezése, funkcióik körülírása
- Szituációs játékok során néhány információs társadalomra jellemző élethelyzet eljátszása

TÉMAKÖR: A digitális eszközök használata

ÓRASZÁM: 7 óra

TANULÁSI EREDMÉNYEK

A témakör tanulása hozzájárul ahhoz, hogy a tanuló a nevelési-oktatási szakasz végére:

- elmélyülten dolgozik digitális környezetben, önellenőrzést végez;
- kiválasztja az általa ismert informatikai eszközök és alkalmazások közül azokat, amelyek az adott probléma megoldásához szükségesek.

A témakör tanulása eredményeként a tanuló:

- megfogalmazza, néhány példával alátámasztja, hogyan könnyíti meg a felhasználó munkáját az adott eszköz alkalmazása;
- a feladathoz, problémához digitális eszközt, illetve alkalmazást, applikációt, felhasználói felületet választ; felsorol néhány érvet választásával kapcsolatosan;

FEJLESZTÉSI FELADATOK ÉS ISMERETEK

- Digitális eszközök és főbb funkcióinak megnevezése
- A digitális eszközök használatával összefüggő balesetvédelmi szabályok ismerete
- Digitális eszközök használata
- Digitális eszközök védelme

FOGALMAK

digitális eszköz, számítógép, tablet, okostelefon, nyomtató, monitor, digitális fényképezőgép, digitális kamera, adattárolás, egér, billentyűzet, háttértár, projektor, laptop, ki- és bekapcsolás, újraindítás

TEVÉKENYSÉGEK

- Digitális eszközök üzembe helyezése, rendeltetésüknek megfelelő használata
- Digitális eszközök használata egyszerű tantárgyi feladatok megoldásához
- Az egyéni érdeklődésnek megfelelő ismeretek gyűjtése digitális eszköz segítségével

TÉMAKÖR: Alkotás digitális eszközökkel

ÓRASZÁM: 12 óra

TANULÁSI EREDMÉNYEK

A témakör tanulása hozzájárul ahhoz, hogy a tanuló a nevelési-oktatási szakasz végére:

- elmélyülten dolgozik digitális környezetben, önellenőrzést végez;
- megvizsgálja és értékeli az általa vagy társai által alkalmazott, létrehozott, megvalósított eljárásokat;
- társaival együttműködve online és offline környezetben egyaránt megold különböző feladatokat, ötleteit, véleményét megfogalmazza, részt vesz a közös álláspont kialakításában.

A témakör tanulása eredményeként a tanuló:

- adott szempontok alapján megfigyel néhány, grafikai alkalmazással készített produktumot, személyes véleményét megfogalmazza;
- grafikai alkalmazással egyszerű, közvetlenül hasznosuló rajzot, grafikát, dokumentumot hoz létre;
- adott szempontok alapján megfigyel néhány, grafikai alkalmazással készített produktumot, személyes véleményét megfogalmazza;
- egy rajzos dokumentumot adott szempontok alapján értékeli, módosít;

FEJLESZTÉSI FELADATOK ÉS ISMERETEK

- Képes dokumentum létrehozására alkalmas szoftver alkalmazása
- Képes dokumentum módosítási lehetőségeinek ismerete és alkalmazása

- Alkalmazói készségek alapozása és fejlesztése
- Rajzolóprogram alapfunkciói, rajzeszközök alkalmazása

FOGALMAK

rajzolóprogram, rajzeszköz, szerkesztés, visszavonás, módosítás

TEVÉKENYSÉGEK

- Az iskolai feladatoknak és az egyéni érdeklődésnek megfelelő rajz készítése digitális eszközzel
- Az adott célnak megfelelő digitális produktumok létrehozása önállóan, illetve projekt keretében
- Választás az adott program által biztosított lehetőségek közül
- Az adott alkalmazás beállításainak használata

TÉMAKÖR: **Információszerzés az e-Világban**

ÓRASZÁM: **4 óra**

TANULÁSI EREDMÉNYEK

A témakör tanulása hozzájárul ahhoz, hogy a tanuló a nevelési-oktatási szakasz végére:

- elmélyülten dolgozik digitális környezetben, önellenőrzést végez;
- a rendelkezésére álló eszközökkel, forrásokból meggyőződik a talált vagy kapott információk helyességéről.

A témakör tanulása eredményeként a tanuló:

- információt keres az interneten más tantárgyak tanulása során, és felhasználja azt.
- információkat keres, a talált adatokat felhasználja digitális produktumok létrehozására;
- képes feladat, probléma megoldásához megfelelő applikáció, digitális tananyag, oktatójáték, képességfejlesztő digitális alkalmazás kiválasztására.

FEJLESZTÉSI FELADATOK ÉS ISMERETEK

- Egyszerű kulcsszavas keresés alkalmazása
- Véleményalkotás a keresés eredményének hitelességével kapcsolatban
- Egyszerű infografika, diagram értelmezése,

FOGALMAK

böngészőprogram, keresés, nem megbízható weboldalak, kulcsszó, keresőkifejezés,

TEVÉKENYSÉGEK

- Adatok gyűjtése az interneten személyekkel, jelenségekkel, állatokkal, növényekkel, eseményekkel kapcsolatban
- Információkeresés kulcsszavak segítségével

TÉMAKÖR: **Védekezés a digitális világ veszélyei ellen**

ÓRASZÁM: **4 óra**

TANULÁSI EREDMÉNYEK

A témakör tanulása hozzájárul ahhoz, hogy a tanuló a nevelési-oktatási szakasz végére:

- elmélyülten dolgozik digitális környezetben, önellenőrzést végez;
- egyszerű eljárásokkal meggyőződik néhány, az interneten talált információ igazságértékéről.

A témakör tanulása eredményeként a tanuló:

- tisztában van a személyes adat fogalmával, törekszik megőrzésére, ismer néhány példát az e-Világ veszélyeivel kapcsolatban;
- ismeri és használja a kapcsolattartás formáit és a kommunikáció lehetőségeit a digitális környezetben;
- ismeri a mobileszközök alkalmazásának előnyeit, korlátait, etikai vonatkozásait;
- közvetlen tapasztalatokkal rendelkezik a mobileszközök oktatási célú felhasználásával kapcsolatban.

FEJLESZTÉSI FELADATOK ÉS ISMERETEK

- A személyes adat fogalmának értelmezése
- Az online zaklatás felismerése, a segítségkérés lehetőségeinek bemutatása és gyakorlása
- Az online kommunikáció etikai és biztonsági szabályrendszerének bemutatása

FOGALMAK

játékfüggőség, blokkolás, kizárás, jelentés, bizalmas információk, jelszó, személyes adat

TEVÉKENYSÉGEK

- Tanácsok megfogalmazása, napirend készítése a túlzott digitális eszköz-használat ellensúlyozására, kiküszöbölésére
- Olyan érzékeny, személyes adatok megnevezése, melyeket fokozottan óvni szükséges a digitális kommunikáció során

TÉMAKÖR: **A robotika és a kódolás alapjai**

ÓRASZÁM: **6 óra**

TANULÁSI EREDMÉNYEK

A témakör tanulása hozzájárul ahhoz, hogy a tanuló a nevelési-oktatási szakasz végére:

- elmélyülten dolgozik digitális környezetben, önellenőrzést végez;
- kiválasztja az általa ismert informatikai eszközök és alkalmazások közül azokat, melyek az adott probléma megoldásához szükségesek;
- eredményétől függően módosítja a problémamegoldás folyamatában az adott, egyszerű tevékenységsorokat;
- alkalmaz néhány megadott algoritmust tevékenység, játék során, és néhány egyszerű esetben módosítja azokat.

A témakör tanulása eredményeként a tanuló:

- értelmezi a problémát, a megoldási lehetőségeket eljuttatja, megfogalmazza, egyszerű eszközök segítségével megvalósítja;
- felismer, eljátszik, végrehajt néhány hétköznapi tevékenysége során tapasztalt, elemi lépésekből álló, adott sorrendben végrehajtandó cselekvést;
- egy adott, mindennapi életből vett algoritmust elemi lépésekre bont, értelmezi a lépések sorrendjét, megfogalmazza az algoritmus várható kimenetelét;

FEJLESZTÉSI FELADATOK ÉS ISMERETEK

- Az algoritmikus gondolkodás fejlesztése
- Egyszerű, hétköznapi algoritmusok felismerése, tevékenység útján történő megvalósítása
- Algoritmusok összehasonlítása, elemzése
- Algoritmus lépésekre bontása
- Algoritmus kiválasztása

FOGALMAK

elemi lépések, sorrend, eseménysor, végrehajtás, módosítás, utasítás,

TEVÉKENYSÉGEK

- Néhány olyan algoritmus eljátszása, kirakása, melyet mindennapi tevékenységeink során alkalmazunk
- Adott utasításoknak megfelelő mozgás (lépegetés) egy kijelölt területen, robotpályán
- Algofejtörők megoldása modell segítségével

A 4. évfolyamon a digitális kultúra tantárgy óraszám: 36 óra.

A témakörök áttekintő táblázata:

Témakör neve	Javasolt óraszám
A digitális világ körülöttünk	3
A digitális eszközök használata	7
Alkotás digitális eszközökkel	12
Információszerzés az e-Világban	4
Védekezés a digitális világ veszélyei ellen	4
A robotika és a kódolás alapjai	6
Összes óraszám:	36

TÉMAKÖR: **A digitális világ körülöttünk**

ÓRASZÁM: **3 óra**

TANULÁSI EREDMÉNYEK

A témakör tanulása hozzájárul ahhoz, hogy a tanuló a nevelési-oktatási szakasz végére:

- elmélyülten dolgozik digitális környezetben, önellenőrzést végez;
- társaival együttműködve online és offline környezetben egyaránt megold különböző feladatokat, ötleteit, véleményét megfogalmazza, részt vesz a közös álláspont kialakításában.

A témakör tanulása eredményeként a tanuló:

- kezdetben tanítói segítséggel, majd önállóan használ néhány, életkorának megfelelő alkalmazást, elsősorban információgyűjtés, gyakorlás, egyéni érdeklődésének kielégítése céljából.
- ismer néhány, kisiskolások részére készített portált, információforrást, digitálistananyag-lelőhelyet.

FEJLESZTÉSI FELADATOK ÉS ISMERETEK

- A digitális világ alapvető összefüggéseinek megértése
- Digitális tananyagok, gyermekeknek készített alkalmazások használata

FOGALMAK

Program, okoseszközök, adatok, tárolás, keresés, applikáció, oktatóprogram

TEVÉKENYSÉGEK

- Digitális tananyagok alkalmazása különböző tudáselemek feldolgozásához, gyakorlásához
- Programok futtatása, ezekben személyre szabott beállítások elvégzése

- Más tantárgyak tanulásakor digitális eszközök alkalmazása a differenciált tanulásszervezés során
- Kisiskolások számára készült portálok látogatása, az ott található alkalmazások használata

TÉMAKÖR: A digitális eszközök használata

ÓRASZÁM: 7 óra

TANULÁSI EREDMÉNYEK

A témakör tanulása hozzájárul ahhoz, hogy a tanuló a nevelési-oktatási szakasz végére:

- elmélyülten dolgozik digitális környezetben, önellenőrzést végez;
- kiválasztja az általa ismert informatikai eszközök és alkalmazások közül azokat, amelyek az adott probléma megoldásához szükségesek.

A témakör tanulása eredményeként a tanuló:

- egyszerű feladatokat old meg informatikai eszközökkel. Esetenként tanítói segítséggel összetett funkciókat is alkalmaz;
- közvetlen tapasztalatokat szerez a digitális eszközök használatával kapcsolatban.

FEJLESZTÉSI FELADATOK ÉS ISMERETEK

- Problémamegoldás digitális eszközzel
- A digitális eszköz használatának korlátai
- Applikációk alkalmazása, programok futtatása telefonon, tableten, notebookon vagy asztali számítógépen
- Digitális eszközök egyszerűbb beállítási lehetőségei

FOGALMAK

tablet, okostelefon, nyomtató, digitális fényképezőgép, digitális kamera, adattárolás, háttértár, projektor, laptop, mentés, beállítások, függőség, menü

TEVÉKENYSÉGEK

- Érvelés a tudatos digitális eszköz-használat mellett, az értelmetlen túlzott használat ellen
- Beállítások elvégzése digitális eszközökön
- Néhány digitális eszköz kezelőszerveinek megnevezése, bemutatása és biztonságos használata
- Adott probléma megoldásához digitális eszköz kiválasztása, érvelés a választás mellett

TÉMAKÖR: Alkotás digitális eszközökkel

ÓRASZÁM: 12 óra

TANULÁSI EREDMÉNYEK

A témakör tanulása hozzájárul ahhoz, hogy a tanuló a nevelési-oktatási szakasz végére:

- elmélyülten dolgozik digitális környezetben, önellenőrzést végez;
- megvizsgálja és értékeli az általa vagy társai által alkalmazott, létrehozott, megvalósított eljárásokat;
- társaival együttműködve online és offline környezetben egyaránt megold különböző feladatokat, ötleteit, véleményét megfogalmazza, részt vesz a közös álláspont kialakításában.

A témakör tanulása eredményeként a tanuló:

- adott szempontok alapján megfigyel néhány, grafikai alkalmazással készített produktumot, személyes véleményét megfogalmazza;
- adott szempontok alapján megfigyel néhány, grafikai alkalmazással készített produktumot, személyes véleményét megfogalmazza;
- egy rajzos dokumentumot adott szempontok alapján értékeli, módosít;

- egyszerű prezentációt, ábrát, egyéb segédletet készít.

FEJLESZTÉSI FELADATOK ÉS ISMERETEK

- Képes dokumentum létrehozására alkalmas szoftver alkalmazása
- Képes dokumentum módosítási lehetőségeinek ismerete és alkalmazása
- Az elkészített produktum mentésének és megnyitásának ismerete
- Alkalmazói készségek alapozása és fejlesztése
- Azonos funkciójú alkalmazások összehasonlítása
- Egy adott szoftver funkcióinak és lehetőségeinek értelmezése

FOGALMAK

rajzolóprogram, mentés, mentés másként, menü, , alkalmazás, szerkesztés, visszavonás, módosítás, képfájl, digitális fotó

TEVÉKENYSÉGEK

- Az adott alkalmazás beállításainak használata
- Az elkészült alkotások mentése
- Korábban elkészített digitális alkotások megnyitása, módosítása
- A saját és az osztálytársak digitális alkotásainak értékelése több szempont alapján
- Az alkalmazott grafikai megoldások értelmezése
- Mérlegelés, indoklás az adott probléma megoldása során megvalósított digitáliseszköz-használattal kapcsolatban

TÉMAKÖR: **Információszerzés az e-Világban**

ÓRASZÁM: **4 óra**

TANULÁSI EREDMÉNYEK

A témakör tanulása hozzájárul ahhoz, hogy a tanuló a nevelési-oktatási szakasz végére:

- elmélyülten dolgozik digitális környezetben, önellenőrzést végez;
- a rendelkezésére álló eszközökkel, forrásokból meggyőződik a talált vagy kapott információk helyességéről.

A témakör tanulása eredményeként a tanuló:

- információt keres az interneten más tantárgyak tanulása során, és felhasználja azt.
- állításokat fogalmaz meg grafikonokról, infografikákról, táblázatokról; a kapott információkat felhasználja napi tevékenysége során;
- információkat keres, a talált adatokat felhasználja digitális produktumok létrehozására;
- kiválasztja a számára releváns információt, felismeri a hamis információt;
- képes feladat, probléma megoldásához megfelelő applikáció, digitális tananyag, oktatójáték, képességfejlesztő digitális alkalmazás kiválasztására.

FEJLESZTÉSI FELADATOK ÉS ISMERETEK

- Alkalmazói készségek fejlesztése
- Böngészőprogram alapfunkcióinak ismerete
- Példák, tapasztalatok elemzése a hamis információkkal, azok felismerésével kapcsolatban
- Véleményalkotás a keresés eredményének hitelességével kapcsolatban
- Egyszerű infografika, diagram értelmezése, állítások megfogalmazása a leolvasott adatokkal kapcsolatban

FOGALMAK

álhír, infografika, adat, grafikon, címsor, weboldal, webhely, URL, pontos kifejezés, találat

TEVÉKENYSÉGEK

- Állítások megfogalmazása, érvelés egy infografika, táblázat, grafikon alapján
- Az interneten gyűjtött információk felhasználása érveléshez, véleményalkotáshoz
- Ellenőrzések végzése egy talált információ hitelességével kapcsolatban

TÉMAKÖR: Védekezés a digitális világ veszélyei ellen

ÓRASZÁM: 4 óra

TANULÁSI EREDMÉNYEK**A témakör tanulása hozzájárul ahhoz, hogy a tanuló a nevelési-oktatási szakasz végére:**

- elmélyülten dolgozik digitális környezetben, önellenőrzést végez;
- egyszerű eljárásokkal meggyőződik néhány, az interneten talált információ igazságértékéről.

A témakör tanulása eredményeként a tanuló:

- tisztában van a személyes adat fogalmával, törekszik megőrzésére, ismer néhány példát az e-Világ veszélyeivel kapcsolatban;
- ismeri és használja a kapcsolattartás formáit és a kommunikáció lehetőségeit a digitális környezetben;
- ismeri a mobileszközök alkalmazásának előnyeit, korlátait, etikai vonatkozásait;
- közvetlen tapasztalatokkal rendelkezik a mobileszközök oktatási célú felhasználásával kapcsolatban.

FEJLESZTÉSI FELADATOK ÉS ISMERETEK

- Közvetlen tapasztalatok szerzése az álhírekkel, manipulált képekkel, videókkal kapcsolatban
- Az online függőség jellemzőinek ismerete
- A személyes adatok védelme
- A mobileszközök alkalmazásának előnyei és veszélyei

FOGALMAK

internetes zaklatás, internetfüggőség, játékfüggőség, álhír,

TEVÉKENYSÉGEK

- Érvelés egy információ hitelességével kapcsolatban
- Példák gyűjtése az internetes zaklatások néhány megjelenési formájáról
- Szituációs játék eljátszása az internetes támadások, zaklatások esetén történő segítségkérés néhány formájáról

TÉMAKÖR: A robotika és a kódolás alapjai

ÓRASZÁM: 6 óra

TANULÁSI EREDMÉNYEK**A témakör tanulása hozzájárul ahhoz, hogy a tanuló a nevelési-oktatási szakasz végére:**

- elmélyülten dolgozik digitális környezetben, önellenőrzést végez;
- kiválasztja az általa ismert informatikai eszközök és alkalmazások közül azokat, melyek az adott probléma megoldásához szükségesek;
- eredményétől függően módosítja a problémamegoldás folyamatában az adott, egyszerű tevékenységsorokat;

- alkalmaz néhány megadott algoritmust tevékenység, játék során, és néhány egyszerű esetben módosítja azokat.

A témakör tanulása eredményeként a tanuló:

- feladat, probléma megoldásához többféle algoritmust próbál ki;
- a valódi vagy szimulált programozható eszköz mozgását értékeli, hiba esetén módosítja a kódsorozatot a kívánt eredmény eléréséig. Tapasztalatait megfogalmazza, megvitatja társaival;
- adott feltételeknek megfelelő kódsorozatot tervez és hajtat végre, történeteket, meserészleteket jelenít meg padlórobottal vagy más eszközzel.

FEJLESZTÉSI FELADATOK ÉS ISMERETEK

- Egyszerű algoritmusok kódolása pl. padlórobottal
- Adott problémához algoritmus választása
- A robotok szerepének bemutatása
- Kódolás tevékenységgel
- Kódolás grafikus felületen
- Néhány elemi lépésből álló algoritmus tudatos alkalmazása, módosítása

FOGALMAK

robot, elemi lépések, sorrend, eseménysor, program, programozás, kód, kódolás, végrehajtás, módosítás, utasítás, elágazás

TEVÉKENYSÉGEK

- A robot adott feltételek alapján végzendő mozgásának megtervezése, kirakása jelekkel, a mozgások lelépegetése
- Útvonalak tervezése, kódolása adott feltételek alapján
- Egyszerű mozgások kódolása padlórobottal
- A robot mozgásának elemzése
- Az adott kódsor módosítása újabb feltételek alapján
- Történetek mesélése a robot mozgásával kapcsolatban
- Önálló történetek kódolása robot segítségével